



Diário Oficial do

# MUNICÍPIO

PODER EXECUTIVO • BAHIA

PREFEITURA MUNICIPAL DE CANDIBA

## IMPRESSA ELETRÔNICA

### Lei nº 12.527



A Lei nº 12.527, sancionada pela Presidente da República em 18 de novembro de 2011, tem o propósito de regulamentar o direito constitucional de acesso dos cidadãos às informações públicas e seus dispositivos são aplicáveis aos três Poderes da União, Estados, Distrito Federal e Municípios.

A publicação da **Lei de Acesso a Informações** significa um importante passo para a consolidação democrática do Brasil e torna possível uma maior participação popular e o controle social das ações governamentais, o acesso da sociedade às informações públicas permite que ocorra uma melhoria na gestão pública.

Veja ao lado onde solicitar mais informações e tirar todas as dúvidas sobre esta publicação.

#### Atendimento ao Cidadão

##### Presencial



Praça Kennedy, nº 01 -  
Centro Candiba - Bahia

##### Telefone



(77) 3661-2029 /  
3661-2066

##### Horário



Segunda a sexta-feira,  
das 8h às 12h e das  
14h às 17h

### Diário Oficial Eletrônico: Agilidade e Transparência



Efetivando o compromisso de cumprir a **Lei de Acesso à Informação** e incentivando a participação popular no controle social, o **Diário Oficial Eletrônico**, proporciona rapidez no processo de administração da documentação dos atos públicos de maneira eletrônica, com a **segurança da certificação digital**.

Assim, Graças ao Diário Oficial Eletrônico, todos os atos administrativos se tornam públicos e acessíveis para qualquer cidadão, de forma **rápida e transparente**, evitando o desconhecimento sobre as condutas do Poder Público.

Um dos aspectos interessantes é a sua divisão por temas para que a consulta seja facilitada. Assim, o Diário Oficial é segmentado em partes: emendas constitucionais, leis, decretos, resoluções, instruções normativas, portarias e outros atos normativos de interesse geral;



## RESUMO

### LOA

- LOA 2020 - CAPA
- LOA 2020 - LEI Nº 338 DE 12 DE DEZEMBRO DE 2019 - ESTIMA A RECEITA E FIXA A DESPESA DO MUNICÍPIO DE CANDIBA, PARA O EXERCÍCIO FINANCEIRO DE 2020.
- LOA 2020 - ANEXO X - DESPESA
- LOA 2020 - ORÇAMENTO SEGURIDADE SOCIAL
- LOA 2020 - ALIENAÇÃO DE ATIVOS
- LOA 2020 - ALIENAÇÃO DE ATIVOS.RTF
- LOA 2020 - ANEXO I - DESPESA
- LOA 2020 - ANEXO I - RECEITA E DESPESA
- LOA 2020 - ANEXO II - DESPESA
- LOA 2020 - ANEXO VI - DESPESA
- LOA 2020 - ANEXO VII - DESPESA
- LOA 2020 - ANEXO VIII - ORDINÁRIO E VINCULADO
- LOA 2020 - AVALIAÇÃO DA SITUAÇÃO FINANCEIRA E ATUARIAL DO RPPS
- LOA 2020 - AVALIAÇÃO DO CUMPRIMENTO DAS METAS
- LOA 2020 - AVALIAÇÃO DO CUMPRIMENTO DAS METAS FISCAIS DO EXERCÍCIO ANTERIOR
- LOA 2020 - CÁLCULO DO RESULTADO PRIMÁRIO E RESULTADO NOMINAL PARA A LDO DE 2019
- LOA 2020 - ESTIMATIVA E COMPENSAÇÃO DA RENUNCIA
- LOA 2020 - EVOLUÇÃO DO PATRIMÔNIO LÍQUIDO
- LOA 2020 - MARGEM DE EXPANSÃO
- LOA 2020 - MEMÓRIA DE CÁLCULO
- LOA 2020 - MEMORIA DE CALCULO
- LOA 2020 - METAS ANUAIS
- LOA 2020 - METAS FISCAIS ATUAIS COMPARADAS
- LOA 2020 - METAS FISCAIS ATUAIS COMPARADAS COM AS FIXADAS NOS TRÊS EXERCÍCIOS ANTERIORES
- LOA 2020 - ORÇAMENTO FISCAL
- LOA 2020 - ORGÃOS E FUNÇÕES
- LOA 2020 - PRIORIDADES E METAS
- LOA 2020 - PRIORIDADES E METAS - OBJETIVOS
- LOA 2020 - PROGRAMA DE TRABALHO

- LOA 2020 - QUADRO DE DETALHAMENTO DA DESPESA (QDD)
- LOA 2020 - RECEITAS E DESPESAS POR FONTE
- LOA 2020 - RESUMO GERAL DA RECEITA
- LOA 2020 - RESUMO POR FUNÇÃO
- LOA 2020 - RESUMO POR PROJETOS E ATIVIDADES
- LOA 2020 - RESUMO POR SUBFUNÇÃO
- LOA 2020 - RISCOS E PROVIDÊNCIAS

## LEIS

---

- LEI 337 DE 12 DE DEZEMBRO DE 2019 - AUTORIZA O EXECUTIVO MUNICIPAL A ABRIR CRÉDITO ESPECIAL E DÁ OUTRAS PROVIDÊNCIAS.

## DECRETOS

---

- DECRETO Nº. 066 DE 12 DE DEZEMBRO DE 2019 - DISPÕE SOBRE O QUADRO DE DETALHAMENTO DA DESPESA - QDD, PARA O EXERCÍCIO FINANCEIRO DE 2020.

## PORTARIAS

---

- PORTARIA Nº 007/2019 - ALTERA A PORTARIA 07/2018 DE 08 DE FEVEREIRO DE 2018, PARA SUBSTITUIR MEMBRO DA COMISSÃO ADMINISTRATIVA
- PORTARIA Nº 008/2019 - PRORROGA PRAZO DE CONCLUSÃO DE TRABALHOS DE APURAÇÃO DE PROCESSO ADMINISTRATIVO RELATIVO À SUPOSTAS IRREGULARIDADES NA TP 02/2016, E DÁ OUTRAS PROVIDÊNCIAS

## ATOS ADMINISTRATIVOS

---

- MENSAGEM SOBRE O LOA 2020 - LEI DAS DIRETRIZES ORÇAMENTÁRIAS

# PREFEITURA MUNICIPAL DE CANDIBA

*Administração:*

**JARBAS HENRIQUE MARTINS OLIVEIRA**

**ORÇAMENTO 2020**

Responsabilidade técnica:

**ORPAM LTDA**

Estado da Bahia  
**PREFEITURA MUNICIPAL DE CANDIBA**  
GABINETE DO PREFEITO

Lei Nº 338 DE 12 DE DEZEMBRO DE 2019

Estima a Receita e Fixa a Despesa do Município de CANDIBA, para o exercício Financeiro de 2020.

**O PREFEITO MUNICIPAL DE CANDIBA** – Estado da Bahia, no uso de suas atribuições legais, constitucionais e com base nos Arts. 2º. a 8º. Da Lei 4.320/64 e Art. 165 Parágrafo 9º da Constituição Federal, promulga a seguinte Lei:

Título I

**DAS DISPOSIÇÕES COMUNS**

Art. 1º. – Esta Lei estima a Receita e fixa a Despesa do Município de CANDIBA - Estado da Bahia, para o exercício financeiro de 2020, compreendendo:

I – O Orçamento Fiscal, referente aos Poderes do município, seus fundos, órgãos e entidades da Administração pública Municipal direta e indireta, inclusive fundações instituídas e mantidas pelo Poder Público;

II – O Orçamento da Seguridade Social, abrangendo todas as entidades e órgãos da Administração direta e indireta a ele vinculados, bem como fundações instituídas e mantidas pelo Poder Público.

Título II

**DOS ORÇAMENTOS FISCAL E DA SEGURIDADE SOCIAL**

Capítulo I

**DA ESTIMATIVA DA RECEITA**

Da Receita Total

Estado da Bahia  
**PREFEITURA MUNICIPAL DE CANDIBA**  
GABINETE DO PREFEITO

Art. 2º. – A Receita Orçamentária, a preços correntes e conforme a legislação tributária vigente, é estimada em R\$ 45.961.048,00 (Quarenta e cinco milhões, novecentos e sessenta e um mil e quarenta e oito reais), desdobrada nos seguintes agregados:

I – Orçamento Fiscal, em R\$ 34.049.957,00 (Trinta e quatro milhões, quarenta e nove mil, novecentos e cinquenta e sete reais).

II – Orçamento da Seguridade Social, em R\$ 11.911.091,00 (Onze milhões, novecentos e onze mil e noventa e um reais).

Art. 3º. – As receitas são estimadas por Categoria Econômica, segundo a origem dos recursos, conforme o disposto no Anexo I.

Art. 4º. – A Receita será realizada com base no produto do que for arrecadado, na forma da legislação em vigor, de acordo com o desdobramento constante do Anexo I – Resumo Geral da Receita.

#### Capítulo II

#### DA FIXAÇÃO DA DESPESA

#### Da Despesa Total

Art. 5º. – A Despesa Orçamentária, no mesmo valor da Receita Orçamentária, é fixada em R\$ 45.961.048,00 (Quarenta e cinco milhões, novecentos e sessenta e um mil e quarenta e oito reais), desdobrada nos seguintes agregados:

I – Orçamento Fiscal, em R\$ 34.049.957,00 (Trinta e quatro milhões, quarenta e nove mil, novecentos e cinquenta e sete reais).

II – Orçamento da Seguridade Social, em R\$ 11.911.091,00 (Onze milhões, novecentos e onze mil e noventa e um reais).

Art. 6º. – Estão plenamente assegurados recursos para os investimentos em fase de execução, em conformidade com a Lei de Diretrizes Orçamentárias para o exercício de 2020.

#### Capítulo III

#### DA DISTRIBUIÇÃO DA DESPESA POR ÓRGÃO

Art. 7º. – A Despesa Total, fixada por Função, Poderes e Órgãos, está definida nos Anexos VI, VII e IX desta Lei.

Estado da Bahia  
**PREFEITURA MUNICIPAL DE CANDIBA**  
GABINETE DO PREFEITO

Capítulo IV

DA AUTORIZAÇÃO PARA ABERTURA DE CRÉDITO

Art. 8º. – Fica o Poder Executivo, respeitadas as demais prescrições constitucionais e nos termos da Lei No. 4.320/64, autorizado a abrir créditos adicionais suplementares até o valor correspondente a 70% (setenta por cento) dos Orçamentos: Fiscal e da Seguridade Social, com a finalidade de incorporar valores que excedam as previsões constantes desta Lei, a título de reforço às dotações orçamentárias, mediante a utilização de recursos provenientes de:

I – incorporação de superávit e/ou saldo financeiro disponível do exercício anterior, efetivamente apurados em Balanço Patrimonial.

II – excesso de arrecadação em bases constantes no valor apurado e na forma estabelecida no Art. 43 da Lei 4.320/64, considerando-se, ainda a tendência de arrecadação e suas respectivas fontes de recursos.

III – anulação parcial ou total de dotações orçamentárias ou de créditos adicionais autorizados em Lei;

IV – Decorrente de anulação de Reserva de Contingência, em conformidade com o disposto no inciso III, artigo 5º., da Lei Complementar Federal No. 101 de 2000.

Título III

**DAS DISPOSIÇÕES GERAIS**

Art. 9º. – As dotações para pagamento de pessoal e encargos sociais da administração direta, bem como as referentes a servidores colocados à disposição de outros órgãos e entidades, serão movimentadas pelos setores competentes da Secretaria Municipal de Administração.

Art. 10 – A utilização das dotações com origem de recursos em convênios ou operações de crédito fica condicionada à celebração dos instrumentos.

Art. 11 – Fica o Poder Executivo autorizado a realizar operações de crédito por antecipação de receita até o limite legalmente permitido, nos termos do parágrafo 8º. do artigo 165 e Inciso IV do art. 167 da Constituição Federal e Art. 32 da Lei de Responsabilidade Fiscal, com prévia autorização legislativa.

---

---

Estado da Bahia

**PREFEITURA MUNICIPAL DE CANDIBA**

**GABINETE DO PREFEITO**

---

---

Art. 12 – As metas definidas no Plano Plurianual e na Lei de Diretrizes Orçamentárias, em obediência a Lei Complementar 101 de 04 de maio de 2000, ficam reajustadas na conformidade dos quadros correspondentes que integram os demonstrativos consolidados desta Lei.

Art. 13 – O Prefeito Municipal publicará por Decreto o Quadro de Detalhamento da Despesa, juntamente com a sanção desta Lei.

Art. 14 – Esta Lei vigorará de 01 de janeiro a 31 de dezembro de 2020, revogando-se as disposições em contrário.

Gabinete do Prefeito Municipal de Candiba – BA.  
Em, 12 de dezembro de 2019.

**Jarbas Henrique Martins Oliveira**  
Prefeito Municipal



**PREFEITURA MUNICIPAL DE CANDIBA**

Praça Kennedy, No. 01

Centro

CANDIBA-BA

CNPJ: 13.982.608/0001-00

**Orçamento 2020  
Despesa por Programa**

Valores expressos em R\$

Código	Especificação	Atividades	Projeto	Total
001	TRANSFERÊNCIA DE DUODÉCIMO	1.719.600,00	100.000,00	1.819.600,00
003	PROCESSO JUDICIÁRIO	122.250,00	0,00	122.250,00
006	CUSTA JUDICIAL	5.200,00	0,00	5.200,00
008	GABINETE DO PREFEITO	648.454,00	5.600,00	654.054,00
009	SECRETARIA DE ADMINISTRAÇÃO	1.704.760,00	5.400,00	1.710.160,00
010	CONTROLE FINANCEIRO	272.730,00	5.400,00	278.130,00
016	INCREMENTAÇÃO DE RECEITAS	5.120,00	0,00	5.120,00
018	IMPrensa E PUBLICIDADE	80.600,00	0,00	80.600,00
022	GARANTIA DA ORDEM PÚBLICA	166.100,00	0,00	166.100,00
024	PROTEÇÃO AO IDOSO	0,00	65.000,00	65.000,00
026	PROTEÇÃO À CRIANÇA E AO ADOLESCENTE	122.048,00	0,00	122.048,00
027	ASSISTÊNCIA A POPULAÇÃO CARENTE	955.179,00	5.600,00	960.779,00
028	CONTRIBUIÇÃO PREVIDENCIÁRIA	400.158,00	0,00	400.158,00
032	MELHORIA DA SAÚDE PÚBLICA	7.276.094,00	1.826.662,00	9.102.756,00
033	MELHORIA DA ASSISTÊNCIA HOSPITALAR E AMBULATORIAL	200.350,00	1.150.000,00	1.350.350,00
042	REVITALIZAÇÃO DO ENSINO FUNDAMENTAL	11.234.175,00	2.786.256,00	14.020.431,00
043	REVITALIZAÇÃO DO ENSINO MÉDIO	121.760,00	0,00	121.760,00
045	INCENTIVO AO ENSINO SUPERIOR	8.370,00	0,00	8.370,00
046	CAPACITAÇÃO DA CRIANÇA DE 0 A 6 ANOS	938.205,00	583.942,00	1.522.147,00
050	INCENTIVO À CULTURA DA POPULAÇÃO	1.217.743,00	0,00	1.217.743,00
052	PLANEJAMENTO URBANO	2.408.435,00	3.641.404,00	6.049.839,00
053	SERVIÇOS DE UTILIDADE PÚBLICA	1.427.000,00	185.600,00	1.612.600,00
055	MELHORIA HABITACIONAL	11.000,00	0,00	11.000,00
056	MELHORIA HABITACIONAL	140.700,00	102.000,00	242.700,00
058	SANEAMENTO GERAL	493.600,00	364.600,00	858.200,00
059	PRESERVAÇÃO ECOLÓGICA	6.510,00	338.600,00	345.110,00
070	MODERNIZAÇÃO DO SISTEMA DE DISTRIBUIÇÃO	142.788,00	56.500,00	199.288,00
071	MELHORIA DOS RECURSOS HÍDRICOS	0,00	288.800,00	288.800,00
085	SERVIÇOS ESPECIAIS DE TELECOMUNICAÇÕES	0,00	3.810,00	3.810,00
087	ILUMINAÇÃO PÚBLICA	507.780,00	82.600,00	590.380,00
091	MELHORIA DA REDE RODOVIÁRIA	735.175,00	45.600,00	780.775,00
096	INCENTIVO AO ESPORTE AMADOR	46.890,00	612.670,00	659.560,00
099	PAGAMENTO DA DÍVIDA INTERNA	6.800,00	388.850,00	395.650,00
999	RESERVA DE CONTINGÊNCIA	190.580,00	0,00	190.580,00

**PREFEITURA MUNICIPAL DE CANDIBA**

Praça Kennedy, No. 01

Centro

CANDIBA-BA

CNPJ: 13.982.608/0001-00

**Orçamento 2020**  
**Despesa por Programa**

Valores expressos em R\$

<b>Código</b>	<b>Especificação</b>	<b>Atividades</b>	<b>Projeto</b>	<b>Total</b>
	<b>TOTAL</b>	<b>33.316.154,00</b>	<b>12.644.894,00</b>	<b>45.961.048,00</b>

**RESUMO**

<b>ORÇAMENTO FISCAL</b>	<b>24.452.325,00</b>	<b>9.597.632,00</b>	<b>34.049.957,00</b>
<b>ORÇAMENTO DA SEGURIDADE SOCIAL</b>	<b>8.863.829,00</b>	<b>3.047.262,00</b>	<b>11.911.091,00</b>
<b>ORÇAMENTO DE INVESTIMENTOS ESTATAIS</b>	<b>0,00</b>	<b>0,00</b>	<b>0,00</b>
<b>TOTAL DO RESUMO</b>	<b>33.316.154,00</b>	<b>12.644.894,00</b>	<b>45.961.048,00</b>

**PREFEITURA MUNICIPAL DE CANDIBA**

Praça Kennedy, No. 01  
Centro  
CANDIBA - BA  
CNPJ: 13982608000100

Orçamento 2020

**ORÇAMENTO SEGURIDADE SOCIAL**

Valores expressos em R\$

Código	Especificação	Atividade	Projeto	Total Fixado
08.000.000.0.000	ASSISTÊNCIA SOCIAL	976.227,00	70.600,00	1.046.827,00
08.241.000.0.000	ASSISTÊNCIA AO IDOSO		65.000,00	65.000,00
08.241.024.0.000	PROTEÇÃO AO IDOSO		65.000,00	65.000,00
08.241.024.1.050	Ampliação e Reforma de Centro de Convivência		65.000,00	65.000,00
08.243.000.0.000	ASSISTÊNCIA À CRIANÇA E AO ADOLESCENTE	28.688,00		28.688,00
08.243.026.0.000	PROTEÇÃO À CRIANÇA E AO ADOLESCENTE	28.688,00		28.688,00
08.243.026.2.052	Conselho Municipal dos Direitos da Criança e do Adolescente	11.510,00		11.510,00
08.243.026.2.286	Programa de Atend. a Criança e Adolescente	17.178,00		17.178,00
08.244.000.0.000	ASSISTÊNCIA COMUNITÁRIA	947.539,00	5.600,00	953.139,00
08.244.027.0.000	ASSISTÊNCIA A POPULAÇÃO CARENTE	947.539,00	5.600,00	953.139,00
08.244.027.1.056	Equipamento do FMAS		5.600,00	5.600,00
08.244.027.2.051	Serviço de Conv.e Fortalec.Vinculos (PETI, idoso e projuvem)	35.300,00		35.300,00
08.244.027.2.053	Programa IGD - SUAS	26.840,00		26.840,00
08.244.027.2.056	Manutenção do Conselho Municipal de Assistencia Social	7.540,00		7.540,00
08.244.027.2.057	Manutenção do FMAS	467.805,00		467.805,00
08.244.027.2.285	Bolsa Familia - IGD	75.525,00		75.525,00
08.244.027.2.290	Programa de Assistência Social - FEAS	84.858,00		84.858,00
08.244.027.2.293	Programa do CRAS/ PAIF	72.500,00		72.500,00
08.244.027.2.294	Programas da Assistência Social	169.921,00		169.921,00
08.244.027.2.300	Programa BPC- Beneficio Prest.Continuada	7.250,00		7.250,00
09.000.000.0.000	PREVIDÊNCIA SOCIAL	400.158,00		400.158,00
09.271.000.0.000	PREVIDÊNCIA BÁSICA	400.158,00		400.158,00
09.271.028.0.000	CONTRIBUIÇÃO PREVIDENCIÁRIA	400.158,00		400.158,00
09.271.028.2.058	Contribuição ao INSS e FGTS	125.700,00		125.700,00
09.271.028.2.060	Contribuição ao PASEP	274.458,00		274.458,00
10.000.000.0.000	SAÚDE	7.487.444,00	2.976.662,00	10.464.106,00
10.122.000.0.000	ADMINISTRAÇÃO GERAL	239.300,00		239.300,00
10.122.032.0.000	MELHORIA DA SAÚDE PÚBLICA	239.300,00		239.300,00
10.122.032.2.072	Manutenção das Atividades do Consórcio Público	229.800,00		229.800,00
10.122.032.2.296	Manutenção do Conselho Municipal de Saúde	9.500,00		9.500,00
10.301.000.0.000	ATENÇÃO BÁSICA	6.399.841,00	1.049.368,00	7.449.209,00
10.301.032.0.000	MELHORIA DA SAÚDE PÚBLICA	6.399.841,00	1.049.368,00	7.449.209,00
10.301.032.1.072	Construção, Ampliação de Unidades de Saúde		435.300,00	435.300,00
10.301.032.1.073	Aquis. de Equipamentos para Unidades de Saúde		384.068,00	384.068,00
10.301.032.1.074	Aquisição de veículos para setor de Saúde		230.000,00	230.000,00
10.301.032.2.065	Piso de Atenção Básica - PAB	206.380,00		206.380,00
10.301.032.2.067	Incentivo ao PACS	440.838,00		440.838,00
10.301.032.2.068	Incentivo ao Programa Saúde Familiar	2.036.075,00		2.036.075,00

**PREFEITURA MUNICIPAL DE CANDIBA**

Praça Kennedy, No. 01  
Centro  
CANDIBA - BA  
CNPJ: 13982608000100

Orçamento 2020

**ORÇAMENTO SEGURIDADE SOCIAL**

Valores expressos em R\$

Código	Especificação	Atividade	Projeto	Total Fixado
10.301.032.2.070	Gestão das Ações do Fundo Municipal de Saúde	3.356.104,00		3.356.104,00
10.301.032.2.083	Programa de Saúde Bucal	90.350,00		90.350,00
10.301.032.2.084	Gestão Plena	10.500,00		10.500,00
10.301.032.2.289	Gestão de Outros Programas do Fundo a Fundo	259.594,00		259.594,00
10.302.000.0.000	ASSISTÊNCIA HOSPITALAR E AMBULATORIAL	547.450,00	1.927.294,00	2.474.744,00
10.302.032.0.000	MELHORIA DA SAÚDE PÚBLICA	547.450,00	777.294,00	1.324.744,00
10.302.032.1.076	Aquisição de equipamento para o Hospital Municipal na Sede		35.000,00	35.000,00
10.302.032.1.077	Reforma e ampliação do Hospital Municipal		742.294,00	742.294,00
10.302.032.2.260	Manutenção do SUS	63.450,00		63.450,00
10.302.032.2.302	Programa BLMAC - SAMU	484.000,00		484.000,00
10.302.033.0.000	MELHORIA DA ASSISTÊNCIA HOSPITALAR E AMBULATORIAL		1.150.000,00	1.150.000,00
10.302.033.1.289	Construção do Centro Médico de Especificidades na Sede		1.150.000,00	1.150.000,00
10.303.000.0.000	SUPORTE PROFILÁTICO E TERAPÊUTICO	75.776,00		75.776,00
10.303.032.0.000	MELHORIA DA SAÚDE PÚBLICA	75.776,00		75.776,00
10.303.032.2.069	Manutenção da Assistência Farmacéutica Básica	75.776,00		75.776,00
10.304.000.0.000	VIGILÂNCIA SANITÁRIA	13.727,00		13.727,00
10.304.032.0.000	MELHORIA DA SAÚDE PÚBLICA	13.727,00		13.727,00
10.304.032.2.066	Incentivo ações básicas de Vigilância Sanitária	13.727,00		13.727,00
10.305.000.0.000	VIGILÂNCIA EPIDEMIOLÓGICA	200.350,00		200.350,00
10.305.033.0.000	MELHORIA DA ASSISTÊNCIA HOSPITALAR E AMBULATORIAL	200.350,00		200.350,00
10.305.033.2.080	Epidemiologia e Controle de Doenças -ECD	200.350,00		200.350,00
10.482.000.0.000	HABITAÇÃO URBANA	11.000,00		11.000,00
10.482.055.0.000	MELHORIA HABITACIONAL	11.000,00		11.000,00
10.482.055.2.071	Melhorias Habitacionais	11.000,00		11.000,00
	<b>Total:</b>	<b>8.863.829,00</b>	<b>3.047.262,00</b>	<b>11.911.091,00</b>

PREFEITURA MUNICIPAL DE CANDIBA- BA  
LEI DAS DIRETRIZES ORÇAMENTÁRIAS  
ANEXO DE METAS FISCAIS  
ORIGEM E APLICAÇÃO DOS RECURSOS OBTIDOS COM A ALIENAÇÃO DE ATIVOS  
2020

AMF - Demonstrativo 5(LRF, art4º, § 2º, inciso III)

R\$ milhares

<u>RECEITAS FISCALIZADAS</u>	2018 (a)	2017 (b)	2016 (c)
RECEITAS DE CAPITAL - ALIENAÇÃO DE ATIVOS (I)	0,00	96.316,76	0,00
Alienação de Bens Móveis	0,00	96.316,76	0,00
Alienação de Bens Imóveis	0,00	0,00	0,00
<u>DEPESAS EXECUTADAS</u>	2018 (d)	2017 (e)	2016 (f)
APLICAÇÃO DOS RECURSOS DA ALIENAÇÃO DE ATIVOS (II)	96.316,76	96.316,76	0,00
DESPESAS DE CAPITAL	96.316,76	96.316,76	0,00
Investimentos	96.316,76	96.316,76	0,00
Inversões Financeiras	0,00	0,00	0,00
Amortização da Dívida	0,00	0,00	0,00
DESPESAS CORRENTES DOS REGIMES PREVIDENCIÁRIOS	0,00	0,00	0,00
Regime Geral de Previdência Social	0,00	0,00	0,00
Regime Próprio de Previdência dos Servidores	0,00	0,00	0,00
<u>SALDO FINANCEIRO</u>	2018 (g) = ((Ia - IIId) + IIIh)	2017 (h) = ((Ib - IIe) + IIIi)	2016 (i) = (Ic - IIj)
VALOR (III)	0,00	96.316,76	0,00

FONTE:

PREFEITURA MUNICIPAL DE CANDIBA- BA  
LEI ORÇAMENTÁRIA ANUAL  
ANEXO DE METAS FISCAIS  
ORIGEM E APLICAÇÃO DOS RECURSOS OBTIDOS COM A ALIENAÇÃO DE ATIVOS  
2020

AMF - Demonstrativo 5(LRF, art4º, § 2º, inciso III)

R\$ milhares

<u>RECEITAS FISCALIZADAS</u>	2018 (a)	2017 (b)	2016 (c)
RECEITAS DE CAPITAL - ALIENAÇÃO DE ATIVOS (I)	0,00	96.316,76	0,00
Alienação de Bens Móveis	0,00	96.316,76	0,00
Alienação de Bens Imóveis	0,00	0,00	0,00
<u>DEPESAS EXECUTADAS</u>	2018 (d)	2017 (e)	2016 (f)
APLICAÇÃO DOS RECURSOS DA ALIENAÇÃO DE ATIVOS (II)	96.316,76	96.316,76	0,00
DESPESAS DE CAPITAL	96.316,76	96.316,76	0,00
Investimentos	96.316,76	96.316,76	0,00
Inversões Financeiras	0,00	0,00	0,00
Amortização da Dívida	0,00	0,00	0,00
DESPESAS CORRENTES DOS REGIMES PREVIDENCIÁRIOS	0,00	0,00	0,00
Regime Geral de Previdência Social	0,00	0,00	0,00
Regime Próprio de Previdência dos Servidores	0,00	0,00	0,00
<u>SALDO FINANCEIRO</u>	2018 (g) = ((Ia - IIId) + IIIh)	2017 (h) = ((Ib - IIe) + IIIi)	2016 (i) = (Ic - IIj)
VALOR (III)	0,00	96.316,76	0,00

FONTE:

PREFEITURA MUNICIPAL DE CANDIBA- BA  
LEI ORÇAMENTÁRIA ANUAL  
ANEXO DE METAS FISCAIS  
ORIGEM E APLICAÇÃO DOS RECURSOS OBTIDOS COM A ALIENAÇÃO DE ATIVOS  
2020

AMF - Demonstrativo 5(LRF, art4º, § 2º, inciso III)

R\$ milhares

<u>RECEITAS FISCALIZADAS</u>	2018 (a)	2017 (b)	2016 (c)
RECEITAS DE CAPITAL - ALIENAÇÃO DE ATIVOS (I)	0,00	96.316,76	0,00
Alienação de Bens Móveis	0,00	96.316,76	0,00
Alienação de Bens Imóveis	0,00	0,00	0,00
<u>DEPESAS EXECUTADAS</u>	2018 (d)	2017 (e)	2016 (f)
APLICAÇÃO DOS RECURSOS DA ALIENAÇÃO DE ATIVOS (II)	96.316,76	96.316,76	0,00
DESPESAS DE CAPITAL	96.316,76	96.316,76	0,00
Investimentos	96.316,76	96.316,76	0,00
Inversões Financeiras	0,00	0,00	0,00
Amortização da Dívida	0,00	0,00	0,00
DESPESAS CORRENTES DOS REGIMES PREVIDENCIÁRIOS	0,00	0,00	0,00
Regime Geral de Previdência Social	0,00	0,00	0,00
Regime Próprio de Previdência dos Servidores	0,00	0,00	0,00
<u>SALDO FINANCEIRO</u>	2018 (g) = ((Ia - IId) + IIIh)	2017 (h) = ((Ib - IIe) + IIIi)	2016 (i) = (Ic - IIj)
VALOR (III)	0,00	96.316,76	0,00

FONTE:

**PREFEITURA MUNICIPAL DE CANDIBA**

Praça Kennedy, No. 01  
Centro  
CANDIBA - BA  
CNPJ: 13982608000100

**Orçamento 2020**  
**Resumo Geral da Despesa**

Valores expressos em R\$

<b>Código</b>	<b>Especificação</b>	<b>Elemento</b>	<b>Modalidade</b>	<b>Categoria Econômica</b>
3.0.0.0.00.00.0	DESPS CORRENTES			32.770.004,00
3.1.0.0.00.00.0	PESSOAL E ENC SOCIAIS			15.380.009,00
3.1.9.0.00.00.0	APLICAÇÕES DIRETAS		15.380.009,00	
3.2.0.0.00.00.0	JUROS E ENC DA DÍVIDA			6.800,00
3.2.9.0.00.00.0	APLICAÇÕES DIRETAS		6.800,00	
3.3.0.0.00.00.0	OUT DESPS CORRENTES			17.383.195,00
3.3.5.0.00.00.0	TRANSF. INSTPRIV SEM FINS LUCRATIVOS		50.620,00	
3.3.9.0.00.00.0	APLICAÇÕES DIRETAS		17.076.355,00	
4.0.0.0.00.00.0	DESPS DE CAPITAL			13.000.464,00
4.4.0.0.00.00.0	INVESTIMENTOS			12.611.614,00
4.4.9.0.00.00.0	APLICAÇÕES DIRETAS		12.558.064,00	
4.6.0.0.00.00.0	AMORTIZAÇÃO DA DIVIDA			388.850,00
4.6.9.0.00.00.0	APLICAÇÕES DIRETAS		388.850,00	
9.0.0.0.00.00.0	RESERVA DE CONTINGÊNCIA			190.580,00
<b>Total:</b>				<b>45.961.048,00</b>



**PREFEITURA MUNICIPAL DE CANDIBA**

Praça Kennedy, No. 01

Centro

CANDIBA - BA

CNPJ: 13.982.608/0001-00

**Anexo I, da Lei Nº 4.320/64 - Orçamento 2020****Demonstrativo de Receita e Despesa Segundo as Categorias Econômicas**

Receita		Despesa	
Receitas Correntes	43.457.275,00	DESPS CORRENTES	32.770.004,00
Imp.s, Taxas e Contribuições de Melhoria	2.254.294,00	PESSOAL E ENCARGOS SOCIAIS	15.380.009,00
Contribuições	23.228,00	JUROS E ENC DA DÍVIDA	6.800,00
Receita Patrimonial	432.894,00	OUT DESPS CORRENTES	17.383.195,00
Receita Industrial	3.677,00		
Receita de Serv.s	269.694,00		
TRANSFs Correntes	40.060.964,00		
Outras Receitas Correntes	412.524,00		
<b>Sub-total R\$:</b>	<b>43.457.275,00</b>	<b>Sub-total R\$:</b>	<b>32.770.004,00</b>
Receitas de Capital	6.973.320,00	DESPS DE CAPITAL	13.000.464,00
Operações de Crédito	2.000.000,00	INVESTIMENTOS	12.611.614,00
Alienação de Bens	73.320,00	INVERSÕES FINANCS	0,00
TRANSFs de Capital	4.900.000,00	AMORTIZAÇÃO DA DÍVIDA	388.850,00
<b>Sub-total R\$:</b>	<b>6.973.320,00</b>	<b>Sub-total R\$:</b>	<b>13.000.464,00</b>
Dedução da Receita	-4.469.547,00	RESERVA DE CONTINGÊNCIA	190.580,00
Dedução da Receita de TRANSFs Correntes	-4.469.547,00		
<b>Sub-total R\$:</b>	<b>-4.469.547,00</b>	<b>Sub-total R\$:</b>	<b>190.580,00</b>
<b>Total R\$:</b>	<b>45.961.048,00</b>	<b>Total R\$:</b>	<b>45.961.048,00</b>

**PREFEITURA MUNICIPAL DE CANDIBA**

Praça Kennedy, No. 01

Centro

CANDIBA - BA

CNPJ: 13982608000100

**Orçamento 2020**  
**Despesa por Unidade**

Valores Expressos em R\$

Código	Especificação	Elemento	Modalidade	Grupo	Categoria
<b>UNIDADE: 010100</b>	<b>CÂMARA DE VEREADORES</b>				
3.0.0.0.00.00.00	DESPS CORRENTES				1.674.600,00
3.1.0.0.00.00.00	PESSOAL E ENC SOCIAIS			1.178.600,00	
3.1.9.0.00.00.00	APLICAÇÕES DIRETAS		1.178.600,00		
3.3.0.0.00.00.00	OUT DESPS CORRENTES			496.000,00	
3.3.9.0.00.00.00	APLICAÇÕES DIRETAS		496.000,00		
4.0.0.0.00.00.00	DESPS DE CAPITAL				145.000,00
4.4.0.0.00.00.00	INVESTIMENTOS			145.000,00	
4.4.9.0.00.00.00	APLICAÇÕES DIRETAS		145.000,00		
<b>Total:</b>					<b>R\$ 1.819.600,00</b>

**PREFEITURA MUNICIPAL DE CANDIBA**

Praça Kennedy, No. 01

Centro

CANDIBA - BA

CNPJ: 13982608000100

**Orçamento 2020**  
**Despesa por Unidade**

Valores Expressos em R\$

Código	Especificação	Elemento	Modalidade	Grupo	Categoria
<b>UNIDADE: 020100</b>	<b>GABINETE DO PREFEITO</b>				
3.0.0.0.00.00.00	DESPS CORRENTES				775.904,00
3.1.0.0.00.00.00	PESSOAL E ENC SOCIAIS			444.930,00	
3.1.9.0.00.00.00	APLICAÇÕES DIRETAS		444.930,00		
3.3.0.0.00.00.00	OUT DESPS CORRENTES			330.974,00	
3.3.5.0.00.00.00	TRANSF. INSTPRIV SEM FINS LUCRATIVOS		1.260,00		
3.3.9.0.00.00.00	APLICAÇÕES DIRETAS		329.714,00		
4.0.0.0.00.00.00	DESPS DE CAPITAL				9.410,00
4.4.0.0.00.00.00	INVESTIMENTOS			9.410,00	
4.4.9.0.00.00.00	APLICAÇÕES DIRETAS		9.410,00		
<b>Total:</b>					<b>R\$ 785.314,00</b>

**PREFEITURA MUNICIPAL DE CANDIBA**

Praça Kennedy, No. 01

Centro

CANDIBA - BA

CNPJ: 13982608000100

**Orçamento 2020**  
**Despesa por Unidade**

Valores Expressos em R\$

Código	Especificação	Elemento	Modalidade	Grupo	Categoria
<b>UNIDADE: 020200</b>	<b>SECRETARIA DE ADMINISTRAÇÃO E FINANÇAS</b>				
3.0.0.0.00.00.00	DESPS CORRENTES				2.683.923,00
3.1.0.0.00.00.00	PESSOAL E ENC SOCIAIS			1.140.825,00	
3.1.9.0.00.00.00	APLICAÇÕES DIRETAS		1.140.825,00		
3.2.0.0.00.00.00	JUROS E ENC DA DÍVIDA			6.800,00	
3.2.9.0.00.00.00	APLICAÇÕES DIRETAS		6.800,00		
3.3.0.0.00.00.00	OUT DESPS CORRENTES			1.536.298,00	
3.3.5.0.00.00.00	TRANSF. INSTPRIV SEM FINS LUCRATIVOS		38.000,00		
3.3.9.0.00.00.00	APLICAÇÕES DIRETAS		1.440.298,00		
4.0.0.0.00.00.00	DESPS DE CAPITAL				452.995,00
4.4.0.0.00.00.00	INVESTIMENTOS			64.145,00	
4.4.9.0.00.00.00	APLICAÇÕES DIRETAS		31.295,00		
4.6.0.0.00.00.00	AMORTIZAÇÃO DA DIVIDA			388.850,00	
4.6.9.0.00.00.00	APLICAÇÕES DIRETAS		388.850,00		
9.0.0.0.00.00.00	RESERVA DE CONTINGÊNCIA				190.580,00
				<b>Total:</b>	<b>R\$ 3.327.498,00</b>

**PREFEITURA MUNICIPAL DE CANDIBA**

Praça Kennedy, No. 01

Centro

CANDIBA - BA

CNPJ: 13982608000100

**Orçamento 2020**  
**Despesa por Unidade**

Valores Expressos em R\$

Código	Especificação	Elemento	Modalidade	Grupo	Categoria
<b>UNIDADE: 020300</b>	<b>SECRETARIA DE EDUCAÇÃO E CULTURA</b>				
3.0.0.0.00.00.00	DESPS CORRENTES				13.449.298,00
3.1.0.0.00.00.00	PESSOAL E ENC SOCIAIS			8.349.700,00	
3.1.9.0.00.00.00	APLICAÇÕES DIRETAS		8.349.700,00		
3.3.0.0.00.00.00	OUT DESPS CORRENTES			5.099.598,00	
3.3.5.0.00.00.00	TRANSF. INSTPRIV SEM FINS LUCRATIVOS		2.800,00		
3.3.9.0.00.00.00	APLICAÇÕES DIRETAS		5.096.798,00		
4.0.0.0.00.00.00	DESPS DE CAPITAL				4.100.713,00
4.4.0.0.00.00.00	INVESTIMENTOS			4.100.713,00	
4.4.9.0.00.00.00	APLICAÇÕES DIRETAS		4.100.713,00		
<b>Total:</b>				<b>R\$ 17.550.011,00</b>	

**PREFEITURA MUNICIPAL DE CANDIBA**

Praça Kennedy, No. 01

Centro

CANDIBA - BA

CNPJ: 13982608000100

**Orçamento 2020**  
**Despesa por Unidade**

Valores Expressos em R\$

Código	Especificação	Elemento	Modalidade	Grupo	Categoria
<b>UNIDADE: 020400</b>	<b>FUNDO MUNICIPAL DE SAÚDE</b>				
3.0.0.0.00.00.00	DESPS CORRENTES				7.504.324,00
3.1.0.0.00.00.00	PESSOAL E ENC SOCIAIS			2.388.617,00	
3.1.9.0.00.00.00	APLICAÇÕES DIRETAS		2.388.617,00		
3.3.0.0.00.00.00	OUT DESPS CORRENTES			5.115.707,00	
3.3.5.0.00.00.00	TRANSF. INSTPRIV SEM FINS LUCRATIVOS		5.700,00		
3.3.9.0.00.00.00	APLICAÇÕES DIRETAS		4.911.787,00		
4.0.0.0.00.00.00	DESPS DE CAPITAL				2.959.782,00
4.4.0.0.00.00.00	INVESTIMENTOS			2.959.782,00	
4.4.9.0.00.00.00	APLICAÇÕES DIRETAS		2.939.082,00		
<b>Total:</b>				<b>R\$ 10.464.106,00</b>	

**PREFEITURA MUNICIPAL DE CANDIBA**

Praça Kennedy, No. 01

Centro

CANDIBA - BA

CNPJ: 13982608000100

**Orçamento 2020**  
**Despesa por Unidade**

Valores Expressos em R\$

Código	Especificação	Elemento	Modalidade	Grupo	Categoria
<b>UNIDADE: 020500</b>	<b>SERVIÇO MUNICIPAL DE ESTRADAS DE RODAGEM</b>				
3.0.0.0.00.00.00	DESPS CORRENTES				735.175,00
3.1.0.0.00.00.00	PESSOAL E ENC SOCIAIS			60.450,00	
3.1.9.0.00.00.00	APLICAÇÕES DIRETAS		60.450,00		
3.3.0.0.00.00.00	OUT DESPS CORRENTES			674.725,00	
3.3.9.0.00.00.00	APLICAÇÕES DIRETAS		674.725,00		
4.0.0.0.00.00.00	DESPS DE CAPITAL				45.600,00
4.4.0.0.00.00.00	INVESTIMENTOS			45.600,00	
4.4.9.0.00.00.00	APLICAÇÕES DIRETAS		45.600,00		
				<b>Total:</b>	<b>R\$ 780.775,00</b>

**PREFEITURA MUNICIPAL DE CANDIBA**

Praça Kennedy, No. 01

Centro

CANDIBA - BA

CNPJ: 13982608000100

**Orçamento 2020**  
**Despesa por Unidade**

Valores Expressos em R\$

Código	Especificação	Elemento	Modalidade	Grupo	Categoria
<b>UNIDADE: 020600</b>	<b>SECRETARIA DE OBRAS E URBANISMO</b>				
3.0.0.0.00.00.00	DESPS CORRENTES				4.872.015,00
3.1.0.0.00.00.00	PESSOAL E ENC SOCIAIS			1.387.487,00	
3.1.9.0.00.00.00	APLICAÇÕES DIRETAS		1.387.487,00		
3.3.0.0.00.00.00	OUT DESPS CORRENTES			3.484.528,00	
3.3.9.0.00.00.00	APLICAÇÕES DIRETAS		3.484.528,00		
4.0.0.0.00.00.00	DESPS DE CAPITAL				4.876.804,00
4.4.0.0.00.00.00	INVESTIMENTOS			4.876.804,00	
4.4.9.0.00.00.00	APLICAÇÕES DIRETAS		4.876.804,00		
<b>Total:</b>					<b>R\$ 9.748.819,00</b>



**PREFEITURA MUNICIPAL DE CANDIBA**

Praça Kennedy, No. 01

Centro

CANDIBA - BA

CNPJ: 13982608000100

**Orçamento 2020**  
**Despesa por Unidade**

Valores Expressos em R\$

Código	Especificação	Elemento	Modalidade	Grupo	Categoria
<b>UNIDADE: 020700</b>	<b>FUNDO MUNICIPAL DE ASSISTÊNCIA SOCIAL</b>				
3.0.0.0.00.00.00	DESPS CORRENTES				925.467,00
3.1.0.0.00.00.00	PESSOAL E ENC SOCIAIS			328.320,00	
3.1.9.0.00.00.00	APLICAÇÕES DIRETAS		328.320,00		
3.3.0.0.00.00.00	OUT DESPS CORRENTES			597.147,00	
3.3.5.0.00.00.00	TRANSF. INSTPRIV SEM FINS LUCRATIVOS		1.600,00		
3.3.9.0.00.00.00	APLICAÇÕES DIRETAS		595.547,00		
4.0.0.0.00.00.00	DESPS DE CAPITAL				121.360,00
4.4.0.0.00.00.00	INVESTIMENTOS			121.360,00	
4.4.9.0.00.00.00	APLICAÇÕES DIRETAS		121.360,00		
<b>Total:</b>					<b>R\$ 1.046.827,00</b>

**PREFEITURA MUNICIPAL DE CANDIBA**

Praça Kennedy, No. 01

Centro

CANDIBA - BA

CNPJ: 13982608000100

**Orçamento 2020**  
**Despesa por Unidade**

Valores Expressos em R\$

Código	Especificação	Elemento	Modalidade	Grupo	Categoria
<b>UNIDADE: 020800</b>	<b>SECRETARIA DE AGRICULTURA TURISMO E MEIO AMBIENTE</b>				
3.0.0.0.00.00.00	DESPS CORRENTES				149.298,00
3.1.0.0.00.00.00	PESSOAL E ENC SOCIAIS			101.080,00	
3.1.9.0.00.00.00	APLICAÇÕES DIRETAS		101.080,00		
3.3.0.0.00.00.00	OUT DESPS CORRENTES			48.218,00	
3.3.5.0.00.00.00	TRANSF. INSTPRIV SEM FINS LUCRATIVOS		1.260,00		
3.3.9.0.00.00.00	APLICAÇÕES DIRETAS		46.958,00		
4.0.0.0.00.00.00	DESPS DE CAPITAL				288.800,00
4.4.0.0.00.00.00	INVESTIMENTOS			288.800,00	
4.4.9.0.00.00.00	APLICAÇÕES DIRETAS		288.800,00		
				<b>Total:</b>	<b>R\$ 438.098,00</b>

**Total Geral: R\$ 45.961.048,00**

**Prefeitura Municipal de Candiba**

Praça Kennedy, No. 01

Centro

CANDIBA - BA

CNPJ: 13.982.608/0001-00

**Anexo VI, da Lei Nº 4.320/64 - Orçamento 2020****Programa de Trabalho**

Valores expressos em R\$

Código	Especificação	Atividade	Projeto	Total Fixado
<b>Órgão: 1 - Câmara Municipal</b>				
<b>Unidade: 010100 - CÂMARA DE VEREADORES</b>				
01.000.000.0.000	LEGISLATIVA	1.719.600,00	100.000,00	1.819.600,00
01.031.000.0.000	AÇÃO LEGISLATIVA	1.719.600,00	100.000,00	1.819.600,00
01.031.001.0.000	TRANSFERÊNCIA DE DUODÉCIMO	1.719.600,00	100.000,00	1.819.600,00
01.031.001.1.002	Equipamento da Câmara de Vereadores	0,00	100.000,00	100.000,00
01.031.001.2.003	Manutenção dos Serviços da Câmara	1.719.600,00	0,00	1.719.600,00
<b>Total:</b>		<b>1.719.600,00</b>	<b>100.000,00</b>	<b>1.819.600,00</b>

**Prefeitura Municipal de Candiba**

Praça Kennedy, No. 01

Centro

CANDIBA - BA

CNPJ: 13.982.608/0001-00

**Anexo VI, da Lei Nº 4.320/64 - Orçamento 2020****Programa de Trabalho**

Valores expressos em R\$

Código	Especificação	Atividade	Projeto	Total Fixado
<b>Órgão: 2 - Prefeitura Municipal de Candiba</b>				
<b>Unidade: 020100 - GABINETE DO PREFEITO</b>				
02.000.000.0.000	JUDICIÁRIA	122.250,00	0,00	122.250,00
02.061.000.0.000	AÇÃO JUDICIÁRIA	122.250,00	0,00	122.250,00
02.061.003.0.000	PROCESSO JUDICIÁRIO	122.250,00	0,00	122.250,00
02.061.003.2.006	Indenizações Trabalhistas	122.250,00	0,00	122.250,00
03.000.000.0.000	ESSENCIAL À JUSTIÇA	5.200,00	0,00	5.200,00
03.092.000.0.000	REPRESENTAÇÃO JUDICIAL E EXTRA JUDICIAL	5.200,00	0,00	5.200,00
03.092.006.0.000	CUSTA JUDICIAL	5.200,00	0,00	5.200,00
03.092.006.2.010	Manutenção de Despesas Judiciais	5.200,00	0,00	5.200,00
04.000.000.0.000	ADMINISTRAÇÃO	648.454,00	5.600,00	654.054,00
04.122.000.0.000	ADMINISTRAÇÃO GERAL	648.454,00	5.600,00	654.054,00
04.122.008.0.000	GABINETE DO PREFEITO	648.454,00	5.600,00	654.054,00
04.122.008.1.013	Equipamento do Gabinete do Prefeito	0,00	5.600,00	5.600,00
04.122.008.2.014	Manutenção da Consultoria e Assessoria Jurídica	187.360,00	0,00	187.360,00
04.122.008.2.015	Manutenção do Gabinete do Prefeito	461.094,00	0,00	461.094,00
24.000.000.0.000	COMUNICAÇÕES	0,00	3.810,00	3.810,00
24.722.000.0.000	TELECOMUNICAÇÕES	0,00	3.810,00	3.810,00
24.722.085.0.000	SERVIÇOS ESPECIAIS DE TELECOMUNICAÇÕES	0,00	3.810,00	3.810,00
24.722.085.1.184	Implantação de Sistema de TV e Internet	0,00	3.810,00	3.810,00
<b>Total:</b>		<b>775.904,00</b>	<b>9.410,00</b>	<b>785.314,00</b>

**Prefeitura Municipal de Candiba**

Praça Kennedy, No. 01

Centro

CANDIBA - BA

CNPJ: 13.982.608/0001-00

**Anexo VI, da Lei Nº 4.320/64 - Orçamento 2020****Programa de Trabalho**

Valores expressos em R\$

Código	Especificação	Atividade	Projeto	Total Fixado
<b>Órgão: 2 - Prefeitura Municipal de Candiba</b>				
<b>Unidade: 020200 - SECRETARIA DE ADMINISTRAÇÃO E FINANÇAS</b>				
04.000.000.0.000	ADMINISTRAÇÃO	2.164.210,00	10.800,00	2.175.010,00
04.122.000.0.000	ADMINISTRAÇÃO GERAL	1.805.760,00	5.400,00	1.811.160,00
04.122.009.0.000	SECRETARIA DE ADMINISTRAÇÃO	1.704.760,00	5.400,00	1.710.160,00
04.122.009.1.016	Equipamento da Secretaria de Administração	0,00	5.400,00	5.400,00
04.122.009.2.017	Manutenção da Secretaria de Administração	1.586.165,00	0,00	1.586.165,00
04.122.009.2.019	Manutenção das Atividades do Consórcio Público	118.595,00	0,00	118.595,00
04.122.026.0.000	PROTEÇÃO À CRIANÇA E AO ADOLESCENTE	93.360,00	0,00	93.360,00
04.122.026.2.055	Manutenção do Conselho Tutelar	93.360,00	0,00	93.360,00
04.122.027.0.000	ASSISTÊNCIA A POPULAÇÃO CARENTE	7.640,00	0,00	7.640,00
04.122.027.2.035	Manutenção do COMDEC	7.640,00	0,00	7.640,00
04.123.000.0.000	ADMINISTRAÇÃO FINANCEIRA	272.730,00	5.400,00	278.130,00
04.123.010.0.000	CONTROLE FINANCEIRO	272.730,00	5.400,00	278.130,00
04.123.010.1.022	Equipamento da Contabilidade	0,00	5.400,00	5.400,00
04.123.010.2.020	Manutenção da Tesouraria	6.380,00	0,00	6.380,00
04.123.010.2.023	Manutenção da Contabilidade	266.350,00	0,00	266.350,00
04.129.000.0.000	ADMINISTRAÇÃO DE RECEITAS	5.120,00	0,00	5.120,00
04.129.016.0.000	INCREMENTAÇÃO DE RECEITAS	5.120,00	0,00	5.120,00
04.129.016.2.036	Manutenção do Setor de Tributação	5.120,00	0,00	5.120,00
04.131.000.0.000	COMUNICAÇÃO SOCIAL	80.600,00	0,00	80.600,00
04.131.018.0.000	IMPrensa E PUBLICIDADE	80.600,00	0,00	80.600,00
04.131.018.2.039	Manutenção do Setor de Imprensa e Publicidade	80.600,00	0,00	80.600,00
06.000.000.0.000	SEGURANÇA PÚBLICA	166.100,00	0,00	166.100,00
06.181.000.0.000	POLICIAMENTO	166.100,00	0,00	166.100,00
06.181.022.0.000	GARANTIA DA ORDEM PÚBLICA	166.100,00	0,00	166.100,00
06.181.022.2.047	Manutenção da Ordem Pública	166.100,00	0,00	166.100,00
09.000.000.0.000	PREVIDÊNCIA SOCIAL	400.158,00	0,00	400.158,00
09.271.000.0.000	PREVIDÊNCIA BÁSICA	400.158,00	0,00	400.158,00
09.271.028.0.000	CONTRIBUIÇÃO PREVIDENCIÁRIA	400.158,00	0,00	400.158,00
09.271.028.2.058	Contribuição ao INSS e FGTS	125.700,00	0,00	125.700,00
09.271.028.2.060	Contribuição ao PASEP	274.458,00	0,00	274.458,00
28.000.000.0.000	ENCARGOS ESPECIAIS	6.800,00	388.850,00	395.650,00
28.843.000.0.000	SERVIÇO DA DÍVIDA INTERNA	6.800,00	388.850,00	395.650,00
28.843.099.0.000	PAGAMENTO DA DÍVIDA INTERNA	6.800,00	388.850,00	395.650,00
28.843.099.1.217	Amortização da Dívida Contratada	0,00	388.850,00	388.850,00
28.843.099.2.219	Pagamentos de Encargos Financeiros	6.800,00	0,00	6.800,00
99.000.000.0.000	RESERVA DE CONTINGÊNCIA	190.580,00	0,00	190.580,00
99.999.000.0.000	RESERVA DE CONTINGÊNCIA	190.580,00	0,00	190.580,00
99.999.999.0.000	RESERVA DE CONTINGÊNCIA	190.580,00	0,00	190.580,00
99.999.999.9.999	RESERVA DE CONTINGÊNCIA	190.580,00	0,00	190.580,00
<b>Total:</b>		<b>2.927.848,00</b>	<b>399.650,00</b>	<b>3.327.498,00</b>

**Prefeitura Municipal de Candiba**

Praça Kennedy, No. 01

Centro

CANDIBA - BA

CNPJ: 13.982.608/0001-00

**Anexo VI, da Lei Nº 4.320/64 - Orçamento 2020****Programa de Trabalho**

Valores expressos em R\$

Código	Especificação	Atividade	Projeto	Total Fixado
<b>Órgão: 2 - Prefeitura Municipal de Candiba</b>				
<b>Unidade: 020300 - SECRETARIA DE EDUCAÇÃO E CULTURA</b>				
12.000.000.0.000	EDUCAÇÃO	12.302.510,00	3.370.198,00	15.672.708,00
12.361.000.0.000	ENSINO FUNDAMENTAL	11.234.175,00	2.786.256,00	14.020.431,00
12.361.042.0.000	REVITALIZAÇÃO DO ENSINO FUNDAMENTAL	11.234.175,00	2.786.256,00	14.020.431,00
12.361.042.1.091	Construção e ampliação de Unidades Escolares	0,00	928.470,00	928.470,00
12.361.042.1.092	Equipamento do Ensino Fundamental	0,00	155.650,00	155.650,00
12.361.042.1.093	Constr. e Ampl. de Prédios Escolares -FUNDEB	0,00	439.961,00	439.961,00
12.361.042.1.094	Equipamento da Educação Básica - FUNDEB	0,00	100.350,00	100.350,00
12.361.042.1.258	Aquisição de veículo para Transporte Escolar	0,00	1.106.635,00	1.106.635,00
12.361.042.1.288	Equipamento da Secretaria Municipal de Educação	0,00	55.190,00	55.190,00
12.361.042.2.095	Manutenção do FUNDEB - 60%	5.819.700,00	0,00	5.819.700,00
12.361.042.2.096	Manutenção do FUNDEB - 40%	2.554.058,00	0,00	2.554.058,00
12.361.042.2.097	Manutenção do PNATE	220.564,00	0,00	220.564,00
12.361.042.2.098	Manutenção do Ensino Básico	1.958.035,00	0,00	1.958.035,00
12.361.042.2.099	Programa Dinheiro Direto na Escola	15.200,00	0,00	15.200,00
12.361.042.2.100	Programa de Alimentação Escolar	281.300,00	0,00	281.300,00
12.361.042.2.106	Manutenção do Conselho Municipal de Educação	7.560,00	0,00	7.560,00
12.361.042.2.250	Manutenção do Ensino Fundamental - QSE	326.543,00	0,00	326.543,00
12.361.042.2.295	Gestão de Programas do FNDE	51.215,00	0,00	51.215,00
12.362.000.0.000	ENSINO MÉDIO	121.760,00	0,00	121.760,00
12.362.043.0.000	REVITALIZAÇÃO DO ENSINO MÉDIO	121.760,00	0,00	121.760,00
12.362.043.2.102	Manutenção do Ensino Médio	121.760,00	0,00	121.760,00
12.364.000.0.000	ENSINO SUPERIOR	8.370,00	0,00	8.370,00
12.364.045.0.000	INCENTIVO AO ENSINO SUPERIOR	8.370,00	0,00	8.370,00
12.364.045.2.105	Apoio ao Ensino Superior	8.370,00	0,00	8.370,00
12.365.000.0.000	EDUCAÇÃO INFANTIL	938.205,00	583.942,00	1.522.147,00
12.365.046.0.000	CAPACITAÇÃO DA CRIANÇA DE 0 A 6 ANOS	938.205,00	583.942,00	1.522.147,00
12.365.046.1.107	Construção de Creches	0,00	416.602,00	416.602,00
12.365.046.1.108	Reequipamento de Creches	0,00	167.340,00	167.340,00
12.365.046.2.093	Manutenção da Educação Infantil - Fundeb 60%	480.300,00	0,00	480.300,00
12.365.046.2.094	Manutenção do Ensino Infantil - Fundeb 40%	317.520,00	0,00	317.520,00
12.365.046.2.235	Manutenção da Educação Infantil	140.385,00	0,00	140.385,00
13.000.000.0.000	CULTURA	1.217.743,00	0,00	1.217.743,00
13.392.000.0.000	DIFUSÃO CULTURAL	1.217.743,00	0,00	1.217.743,00
13.392.050.0.000	INCENTIVO À CULTURA DA POPULAÇÃO	1.217.743,00	0,00	1.217.743,00
13.392.050.2.110	FCBA - Gestão das ações do Fundo de Cultura do Estado da Bahia	12.783,00	0,00	12.783,00
13.392.050.2.117	Comemoração de Festividades	1.204.960,00	0,00	1.204.960,00
27.000.000.0.000	DESPORTO E LAZER	46.890,00	612.670,00	659.560,00
27.812.000.0.000	DESPORTO COMUNITÁRIO	46.890,00	612.670,00	659.560,00
27.812.096.0.000	INCENTIVO AO ESPORTE AMADOR	46.890,00	612.670,00	659.560,00
27.812.096.1.207	Construção de Quadras, Estádio, Pça. de Esporte e C.Futebol	0,00	612.670,00	612.670,00
27.812.096.2.211	Manutenção do Desporto Amador	46.890,00	0,00	46.890,00
<b>Total:</b>		<b>13.567.143,00</b>	<b>3.982.868,00</b>	<b>17.550.011,00</b>

**Prefeitura Municipal de Candiba**

Praça Kennedy, No. 01

Centro

CANDIBA - BA

CNPJ: 13.982.608/0001-00

**Anexo VI, da Lei Nº 4.320/64 - Orçamento 2020****Programa de Trabalho**

Valores expressos em R\$

Código	Especificação	Atividade	Projeto	Total Fixado
<b>Órgão: 2 - Prefeitura Municipal de Candiba</b>				
<b>Unidade: 020500 - SERVIÇO MUNICIPAL DE ESTRADAS DE RODAGEM</b>				
26.000.000.0.000	TRANSPORTE	735.175,00	45.600,00	780.775,00
26.782.000.0.000	TRANSPORTE RODOVIÁRIO	735.175,00	45.600,00	780.775,00
26.782.091.0.000	MELHORIA DA REDE RODOVIÁRIA	735.175,00	45.600,00	780.775,00
26.782.091.1.193	Construção de Estradas e Pontes	0,00	45.600,00	45.600,00
26.782.091.2.197	Manutenção e conservação de Estradas e Pontes	735.175,00	0,00	735.175,00
<b>Total:</b>		<b>735.175,00</b>	<b>45.600,00</b>	<b>780.775,00</b>

**Prefeitura Municipal de Candiba**

Praça Kennedy, No. 01

Centro

CANDIBA - BA

CNPJ: 13.982.608/0001-00

**Anexo VI, da Lei Nº 4.320/64 - Orçamento 2020****Programa de Trabalho**

Valores expressos em R\$

Código	Especificação	Atividade	Projeto	Total Fixado
<b>Órgão: 2 - Prefeitura Municipal de Candiba</b>				
<b>Unidade: 020600 - SECRETARIA DE OBRAS E URBANISMO</b>				
15.000.000.0.000	URBANISMO	3.835.435,00	4.165.604,00	8.001.039,00
15.451.000.0.000	INFRA-ESTRUTURA URBANA	2.408.435,00	3.641.404,00	6.049.839,00
15.451.052.0.000	PLANEJAMENTO URBANO	2.408.435,00	3.641.404,00	6.049.839,00
15.451.052.1.120	Aquisição de Veículos e Equipamentos	0,00	519.120,00	519.120,00
15.451.052.1.121	Pavimentação de Logradouros	0,00	2.808.284,00	2.808.284,00
15.451.052.1.122	Abertura de Ruas Av. e Desapropriações	0,00	169.300,00	169.300,00
15.451.052.1.131	Constr. e ampliação de obras publicas	0,00	144.700,00	144.700,00
15.451.052.2.123	Manutenção dos Serviços de Obras e Urbanismo	2.408.435,00	0,00	2.408.435,00
15.452.000.0.000	SERVIÇOS URBANOS	1.427.000,00	185.600,00	1.612.600,00
15.452.053.0.000	SERVIÇOS DE UTILIDADE PÚBLICA	1.427.000,00	185.600,00	1.612.600,00
15.452.053.1.127	Construção de Praças e Jardins	0,00	185.600,00	185.600,00
15.452.053.2.126	Manutenção de Cemitérios	5.020,00	0,00	5.020,00
15.452.053.2.130	Manutenção dos Serviços de Limpeza Pública	1.421.980,00	0,00	1.421.980,00
15.541.000.0.000	PRESERVAÇÃO E CONSERVAÇÃO AMBIENTAL	0,00	338.600,00	338.600,00
15.541.059.0.000	PRESERVAÇÃO ECOLÓGICA	0,00	338.600,00	338.600,00
15.541.059.1.287	Urbanização da Lagoa na sede	0,00	338.600,00	338.600,00
16.000.000.0.000	HABITAÇÃO	140.700,00	102.000,00	242.700,00
16.451.000.0.000	INFRA-ESTRUTURA URBANA	0,00	102.000,00	102.000,00
16.451.056.0.000	MELHORIA HABITACIONAL	0,00	102.000,00	102.000,00
16.451.056.1.134	Compra de Terreno para Doação	0,00	102.000,00	102.000,00
16.482.000.0.000	HABITAÇÃO URBANA	140.700,00	0,00	140.700,00
16.482.056.0.000	MELHORIA HABITACIONAL	140.700,00	0,00	140.700,00
16.482.056.2.132	Melhoria de Unidades Sanitárias	72.100,00	0,00	72.100,00
16.482.056.2.133	Melhorias Habitacionais	68.600,00	0,00	68.600,00
17.000.000.0.000	SANEAMENTO	493.600,00	364.600,00	858.200,00
17.512.000.0.000	SANEAMENTO BÁSICO URBANO	493.600,00	364.600,00	858.200,00
17.512.058.0.000	SANEAMENTO GERAL	493.600,00	364.600,00	858.200,00
17.512.058.1.138	Impl. e equip. Serviço de Abastecimento de Água	0,00	141.000,00	141.000,00
17.512.058.1.139	Implantação de rede de esgoto	0,00	73.600,00	73.600,00
17.512.058.1.140	Construção de Aterro Sanitário	0,00	150.000,00	150.000,00
17.512.058.2.141	Manutenção da Rede de Abastecimento de Água	493.600,00	0,00	493.600,00
20.000.000.0.000	AGRICULTURA	0,00	56.500,00	56.500,00
20.605.000.0.000	ABASTECIMENTO	0,00	56.500,00	56.500,00
20.605.070.0.000	MODERNIZAÇÃO DO SISTEMA DE DISTRIBUIÇÃO	0,00	56.500,00	56.500,00
20.605.070.1.156	Construção de Mercados, Feiras e Matadouros	0,00	56.500,00	56.500,00
25.000.000.0.000	ENERGIA	507.780,00	82.600,00	590.380,00
25.752.000.0.000	ENERGIA ELÉTRICA	507.780,00	82.600,00	590.380,00
25.752.087.0.000	ILUMINAÇÃO PÚBLICA	507.780,00	82.600,00	590.380,00
25.752.087.1.187	Implantação e Ampliação Rede de Iluminação Pública	0,00	82.600,00	82.600,00
25.752.087.2.188	Manutenção da Rede de Iluminação Pública	507.780,00	0,00	507.780,00
<b>Total:</b>		<b>4.977.515,00</b>	<b>4.771.304,00</b>	<b>9.748.819,00</b>



**Prefeitura Municipal de Candiba**

Praça Kennedy, No. 01

Centro

CANDIBA - BA

CNPJ: 13.982.608/0001-00

**Anexo VI, da Lei Nº 4.320/64 - Orçamento 2020  
Programa de Trabalho**

Valores expressos em R\$

Código	Especificação	Atividade	Projeto	Total Fixado
<b>Órgão: 2 - Prefeitura Municipal de Candiba</b>				
<b>Unidade: 020800 - SECRETARIA DE AGRICULTURA TURISMO E MEIO AMBIENTE</b>				
18.000.000.0.000	GESTÃO AMBIENTAL	6.510,00	0,00	6.510,00
18.542.000.0.000	CONTROLE AMBIENTAL	6.510,00	0,00	6.510,00
18.542.059.0.000	PRESERVAÇÃO ECOLÓGICA	6.510,00	0,00	6.510,00
18.542.059.2.303	Manutenção do Fundo Municipal do Meio Ambiente	6.510,00	0,00	6.510,00
20.000.000.0.000	AGRICULTURA	142.788,00	288.800,00	431.588,00
20.605.000.0.000	ABASTECIMENTO	142.788,00	0,00	142.788,00
20.605.070.0.000	MODERNIZAÇÃO DO SISTEMA DE DISTRIBUIÇÃO	142.788,00	0,00	142.788,00
20.605.070.2.157	Manutenção de Mercados, Feiras e Matadouros	15.780,00	0,00	15.780,00
20.605.070.2.161	Manutenção do Departamento de Agricultura e Meio Ambiente	127.008,00	0,00	127.008,00
20.606.000.0.000	EXTENSÃO RURAL	0,00	288.800,00	288.800,00
20.606.071.0.000	MELHORIA DOS RECURSOS HÍDRICOS	0,00	288.800,00	288.800,00
20.606.071.1.159	Construção de Açudes, Tanques e Barragens	0,00	98.600,00	98.600,00
20.606.071.1.160	Abertura e equipamento de Poços Artesianos	0,00	190.200,00	190.200,00
<b>Total:</b>		<b>149.298,00</b>	<b>288.800,00</b>	<b>438.098,00</b>

**Prefeitura Municipal de Candiba**

Praça Kennedy, No. 01

Centro

CANDIBA - BA

CNPJ: 13.982.608/0001-00

**Anexo VI, da Lei Nº 4.320/64 - Orçamento 2020****Programa de Trabalho**

Valores expressos em R\$

Código	Especificação	Atividade	Projeto	Total Fixado
<b>Órgão: 3 - FUNDO MUNICIPAL DE SAÚDE</b>				
<b>Unidade: 020400 - FUNDO MUNICIPAL DE SAÚDE</b>				
10.000.000.0.000	SAÚDE	7.487.444,00	2.976.662,00	10.464.106,00
10.122.000.0.000	ADMINISTRAÇÃO GERAL	239.300,00	0,00	239.300,00
10.122.032.0.000	MELHORIA DA SAÚDE PÚBLICA	239.300,00	0,00	239.300,00
10.122.032.2.072	Manutenção das Atividades do Consórcio Público	229.800,00	0,00	229.800,00
10.122.032.2.296	Manutenção do Conselho Municipal de Saúde	9.500,00	0,00	9.500,00
10.301.000.0.000	ATENÇÃO BÁSICA	6.399.841,00	1.049.368,00	7.449.209,00
10.301.032.0.000	MELHORIA DA SAÚDE PÚBLICA	6.399.841,00	1.049.368,00	7.449.209,00
10.301.032.1.072	Construção, Ampliação de Unidades de Saúde	0,00	435.300,00	435.300,00
10.301.032.1.073	Aquis. de Equipamentos para Unidades de Saúde	0,00	384.068,00	384.068,00
10.301.032.1.074	Aquisição de veículos para setor de Saúde	0,00	230.000,00	230.000,00
10.301.032.2.065	Piso de Atenção Básica - PAB	206.380,00	0,00	206.380,00
10.301.032.2.067	Incentivo ao PACS	440.838,00	0,00	440.838,00
10.301.032.2.068	Incentivo ao Programa Saúde Familiar	2.036.075,00	0,00	2.036.075,00
10.301.032.2.070	Gestão das Ações do Fundo Municipal de Saúde	3.356.104,00	0,00	3.356.104,00
10.301.032.2.083	Programa de Saúde Bucal	90.350,00	0,00	90.350,00
10.301.032.2.084	Gestão Plena	10.500,00	0,00	10.500,00
10.301.032.2.289	Gestão de Outros Programas do Fundo a Fundo	259.594,00	0,00	259.594,00
10.302.000.0.000	ASSISTÊNCIA HOSPITALAR E AMBULATORIAL	547.450,00	1.927.294,00	2.474.744,00
10.302.032.0.000	MELHORIA DA SAÚDE PÚBLICA	547.450,00	777.294,00	1.324.744,00
10.302.032.1.076	Aquisição de equipamento para o Hospital Municipal na Sede	0,00	35.000,00	35.000,00
10.302.032.1.077	Reforma e ampliação do Hospital Municipal	0,00	742.294,00	742.294,00
10.302.032.2.260	Manutenção do SUS	63.450,00	0,00	63.450,00
10.302.032.2.302	Programa BLMAC - SAMU	484.000,00	0,00	484.000,00
10.302.033.0.000	MELHORIA DA ASSISTÊNCIA HOSPITALAR E AMBULATORIAL	0,00	1.150.000,00	1.150.000,00
10.302.033.1.289	Construção do Centro Médico de Especificidades na Sede	0,00	1.150.000,00	1.150.000,00
10.303.000.0.000	SUPORTE PROFILÁTICO E TERAPÊUTICO	75.776,00	0,00	75.776,00
10.303.032.0.000	MELHORIA DA SAÚDE PÚBLICA	75.776,00	0,00	75.776,00
10.303.032.2.069	Manutenção da Assistência Farmacêutica Básica	75.776,00	0,00	75.776,00
10.304.000.0.000	VIGILÂNCIA SANITÁRIA	13.727,00	0,00	13.727,00
10.304.032.0.000	MELHORIA DA SAÚDE PÚBLICA	13.727,00	0,00	13.727,00
10.304.032.2.066	Incentivo ações básicas de Vigilância Sanitária	13.727,00	0,00	13.727,00
10.305.000.0.000	VIGILÂNCIA EPIDEMIOLÓGICA	200.350,00	0,00	200.350,00
10.305.033.0.000	MELHORIA DA ASSISTÊNCIA HOSPITALAR E AMBULATORIAL	200.350,00	0,00	200.350,00
10.305.033.2.080	Epidemiologia e Controle de Doenças - ECD	200.350,00	0,00	200.350,00
10.482.000.0.000	HABITAÇÃO URBANA	11.000,00	0,00	11.000,00
10.482.055.0.000	MELHORIA HABITACIONAL	11.000,00	0,00	11.000,00
10.482.055.2.071	Melhorias Habitacionais	11.000,00	0,00	11.000,00
<b>Total:</b>		<b>7.487.444,00</b>	<b>2.976.662,00</b>	<b>10.464.106,00</b>

**Prefeitura Municipal de Candiba**

Praça Kennedy, No. 01

Centro

CANDIBA - BA

CNPJ: 13.982.608/0001-00

**Anexo VI, da Lei Nº 4.320/64 - Orçamento 2020****Programa de Trabalho**

Valores expressos em R\$

Código	Especificação	Atividade	Projeto	Total Fixado
<b>Órgão: 6 - FUNDO MUNICIPAL DE ASSISTÊNCIA SOCIAL</b>				
<b>Unidade: 020700 - FUNDO MUNICIPAL DE ASSISTÊNCIA SOCIAL</b>				
08.000.000.0.000	ASSISTÊNCIA SOCIAL	976.227,00	70.600,00	1.046.827,00
08.241.000.0.000	ASSISTÊNCIA AO IDOSO	0,00	65.000,00	65.000,00
08.241.024.0.000	PROTEÇÃO AO IDOSO	0,00	65.000,00	65.000,00
08.241.024.1.050	Ampliação e Reforma de Centro de Convivência	0,00	65.000,00	65.000,00
08.243.000.0.000	ASSISTÊNCIA À CRIANÇA E AO ADOLESCENTE	28.688,00	0,00	28.688,00
08.243.026.0.000	PROTEÇÃO À CRIANÇA E AO ADOLESCENTE	28.688,00	0,00	28.688,00
08.243.026.2.052	Conselho Municipal dos Direitos da Criança e do Adolescente	11.510,00	0,00	11.510,00
08.243.026.2.286	Programa de Atend. a Criança e Adolescente	17.178,00	0,00	17.178,00
08.244.000.0.000	ASSISTÊNCIA COMUNITÁRIA	947.539,00	5.600,00	953.139,00
08.244.027.0.000	ASSISTÊNCIA A POPULAÇÃO CARENTE	947.539,00	5.600,00	953.139,00
08.244.027.1.056	Equipamento do FMAS	0,00	5.600,00	5.600,00
08.244.027.2.051	Serviço de Conv.e Fortalec.Vínculos (PETI, idoso e projoventm)	35.300,00	0,00	35.300,00
08.244.027.2.053	Programa IGD - SUAS	26.840,00	0,00	26.840,00
08.244.027.2.056	Manutenção do Conselho Municipal de Assistencia Social	7.540,00	0,00	7.540,00
08.244.027.2.057	Manutenção do FMAS	467.805,00	0,00	467.805,00
08.244.027.2.285	Bolsa Família - IGD	75.525,00	0,00	75.525,00
08.244.027.2.290	Programa de Assistência Social - FEAS	84.858,00	0,00	84.858,00
08.244.027.2.293	Programa do CRAS/ PAIF	72.500,00	0,00	72.500,00
08.244.027.2.294	Programas da Assistência Social	169.921,00	0,00	169.921,00
08.244.027.2.300	Programa BPC- Beneficio Prest.Continuada	7.250,00	0,00	7.250,00
<b>Total:</b>		<b>976.227,00</b>	<b>70.600,00</b>	<b>1.046.827,00</b>
			<b>Total Geral:</b>	<b>45.961.048,00</b>

**PREFEITURA MUNICIPAL DE CANDIBA**

Praça Kennedy, No. 01  
Centro  
CANDIBA - BA  
CNPJ: 13982608000100

**Orçamento 2020**  
**Resumo por Programa**

Valores expressos em R\$

<b>Código</b>	<b>Especificação</b>	<b>Total Fixado</b>
001	TRANSFERÊNCIA DE DUODÉCIMO	1.819.600,00
003	PROCESSO JUDICIÁRIO	122.250,00
006	CUSTA JUDICIAL	5.200,00
008	GABINETE DO PREFEITO	654.054,00
009	SECRETARIA DE ADMINISTRAÇÃO	1.710.160,00
010	CONTROLE FINANCEIRO	278.130,00
016	INCREMENTAÇÃO DE RECEITAS	5.120,00
018	IMPrensa E PUBLICIDADE	80.600,00
022	GARANTIA DA ORDEM PÚBLICA	166.100,00
024	PROTEÇÃO AO IDOSO	65.000,00
026	PROTEÇÃO À CRIANÇA E AO ADOLESCENTE	122.048,00
027	ASSISTÊNCIA A POPULAÇÃO CARENTE	960.779,00
028	CONTRIBUIÇÃO PREVIDENCIÁRIA	400.158,00
032	MELHORIA DA SAÚDE PÚBLICA	9.102.756,00
033	MELHORIA DA ASSISTÊNCIA HOSPITALAR E AMBULATORIAL	1.350.350,00
042	REVITALIZAÇÃO DO ENSINO FUNDAMENTAL	14.020.431,00
043	REVITALIZAÇÃO DO ENSINO MÉDIO	121.760,00
045	INCENTIVO AO ENSINO SUPERIOR	8.370,00
046	CAPACITAÇÃO DA CRIANÇA DE 0 A 6 ANOS	1.522.147,00
050	INCENTIVO À CULTURA DA POPULAÇÃO	1.217.743,00
052	PLANEJAMENTO URBANO	6.049.839,00
053	SERVIÇOS DE UTILIDADE PÚBLICA	1.612.600,00
055	MELHORIA HABITACIONAL	11.000,00
056	MELHORIA HABITACIONAL	242.700,00
058	SANEAMENTO GERAL	858.200,00
059	PRESERVAÇÃO ECOLÓGICA	345.110,00
070	MODERNIZAÇÃO DO SISTEMA DE DISTRIBUIÇÃO	199.288,00
071	MELHORIA DOS RECURSOS HÍDRICOS	288.800,00
085	SERVIÇOS ESPECIAIS DE TELECOMUNICAÇÕES	3.810,00
087	ILUMINAÇÃO PÚBLICA	590.380,00
091	MELHORIA DA REDE RODOVIÁRIA	780.775,00
096	INCENTIVO AO ESPORTE AMADOR	659.560,00
099	PAGAMENTO DA DÍVIDA INTERNA	395.650,00
999	RESERVA DE CONTINGÊNCIA	190.580,00
<b>Total de Registros: 34</b>		<b>45.961.048,00</b>

**PREFEITURA MUNICIPAL DE CANDIBA**

Praça Kennedy, No. 01

Centro

CANDIBA - BA

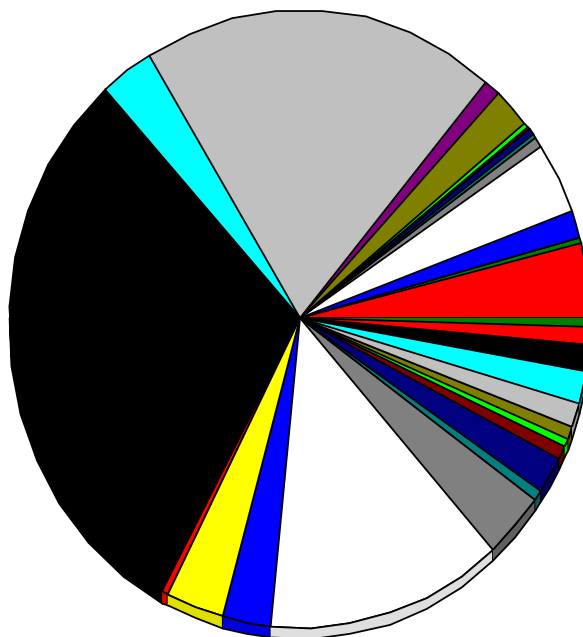
CNPJ: 13982608000100

**Orçamento 2020**  
**Resumo por Programa**

Valores expressos em R\$

**Código****Especificação****Total Fixado****Distribuição Orçamentária**

1.819.600	TRANSFERÊNCIA DE DUODÉCIMO
122.250	PROCESSO JUDICIÁRIO
5.200	CUSTA JUDICIAL
654.054	GABINETE DO PREFEITO
1.710.160	SECRETARIA DE ADMINISTRAÇÃO
278.130	CONTROLE FINANCEIRO
5.120	INCREMENTAÇÃO DE RECEITAS
80.600	IMPRESA E PUBLICIDADE
166.100	GARANTIA DA ORDEM PÚBLICA
65.000	PROTEÇÃO AO IDOSO
122.048	PROTEÇÃO À CRIANÇA E AO ADOLESCENTE
960.779	ASSISTÊNCIA A POPULAÇÃO CARENTE
400.158	CONTRIBUIÇÃO PREVIDENCIÁRIA
9.102.756	MELHORIA DA SAÚDE PÚBLICA
1.350.350	MELHORIA DA ASSISTÊNCIA HOSPITALAR E AMBULATORIAL
14.020.431	REVITALIZAÇÃO DO ENSINO FUNDAMENTAL
121.760	REVITALIZAÇÃO DO ENSINO MÉDIO
8.370	INCENTIVO AO ENSINO SUPERIOR
1.522.147	CAPACITAÇÃO DA CRIANÇA DE 0 A 6 ANOS
1.217.743	INCENTIVO À CULTURA DA POPULAÇÃO
6.049.839	PLANEJAMENTO URBANO
1.612.600	SERVIÇOS DE UTILIDADE PÚBLICA
11.000	MELHORIA HABITACIONAL
242.700	MELHORIA HABITACIONAL
858.200	SANEAMENTO GERAL
345.110	PRESERVAÇÃO ECOLÓGICA
199.288	MODERNIZAÇÃO DO SISTEMA DE DISTRIBUIÇÃO
288.800	MELHORIA DOS RECURSOS HÍDRICOS
3.810	SERVIÇOS ESPECIAIS DE TELECOMUNICAÇÕES
590.380	ILUMINAÇÃO PÚBLICA
780.775	MELHORIA DA REDE RODOVIÁRIA
659.560	INCENTIVO AO ESPORTE AMADOR
395.650	PAGAMENTO DA DÍVIDA INTERNA
190.580	RESERVA DE CONTINGÊNCIA



**PREFEITURA MUNICIPAL DE CANDIBA**

Praça Kennedy, No. 01

Centro

CANDIBA - BA

CNPJ: 13.982.608/0001-00

**Anexo VIII, da Lei Nº 4.320/64 - Orçamento 2020****Demonstrativo da Despesa por Funções, Subfunções e Programas Conforme o Vinculo com os Recursos**

Valores expressos em R\$

<b>Código</b>	<b>Especificação</b>	<b>Ordinário</b>	<b>Vinculado</b>	<b>Total Fixado</b>
01.000.000.0.000	LEGISLATIVA	1.819.600,00	0,00	1.819.600,00
01.031.000.0.000	AÇÃO LEGISLATIVA	1.819.600,00	0,00	1.819.600,00
01.031.001.0.000	TRANSFERÊNCIA DE DUODÉCIMO	1.819.600,00	0,00	1.819.600,00
01.031.001.1.002	Equipamento da Câmara de Vereadores	100.000,00	0,00	100.000,00
01.031.001.2.003	Manutenção dos Serviços da Câmara	1.719.600,00	0,00	1.719.600,00
02.000.000.0.000	JUDICIÁRIA	122.250,00	0,00	122.250,00
02.061.000.0.000	AÇÃO JUDICIÁRIA	122.250,00	0,00	122.250,00
02.061.003.0.000	PROCESSO JUDICIÁRIO	122.250,00	0,00	122.250,00
02.061.003.2.006	Indenizações Trabalhistas	122.250,00	0,00	122.250,00
03.000.000.0.000	ESSENCIAL À JUSTIÇA	5.200,00	0,00	5.200,00
03.092.000.0.000	REPRESENTAÇÃO JUDICIAL E EXTRA JUDICIAL	5.200,00	0,00	5.200,00
03.092.006.0.000	CUSTA JUDICIAL	5.200,00	0,00	5.200,00
03.092.006.2.010	Manutenção de Despesas Judiciais	5.200,00	0,00	5.200,00
04.000.000.0.000	ADMINISTRAÇÃO	2.803.764,00	25.300,00	2.829.064,00
04.122.000.0.000	ADMINISTRAÇÃO GERAL	2.439.914,00	25.300,00	2.465.214,00
04.122.008.0.000	GABINETE DO PREFEITO	654.054,00	0,00	654.054,00
04.122.008.1.013	Equipamento do Gabinete do Prefeito	5.600,00	0,00	5.600,00
04.122.008.2.014	Manutenção da Consultoria e Assessoria Jurídica	187.360,00	0,00	187.360,00
04.122.008.2.015	Manutenção do Gabinete do Prefeito	461.094,00	0,00	461.094,00
04.122.009.0.000	SECRETARIA DE ADMINISTRAÇÃO	1.684.860,00	25.300,00	1.710.160,00
04.122.009.1.016	Equipamento da Secretaria de Administração	5.400,00	0,00	5.400,00
04.122.009.2.017	Manutenção da Secretaria de Administração	1.560.865,00	25.300,00	1.586.165,00
04.122.009.2.019	Manutenção das Atividades do Consórcio Público	118.595,00	0,00	118.595,00
04.122.026.0.000	PROTEÇÃO À CRIANÇA E AO ADOLESCENTE	93.360,00	0,00	93.360,00
04.122.026.2.055	Manutenção do Conselho Tutelar	93.360,00	0,00	93.360,00
04.122.027.0.000	ASSISTÊNCIA A POPULAÇÃO CARENTE	7.640,00	0,00	7.640,00
04.122.027.2.035	Manutenção do COMDEC	7.640,00	0,00	7.640,00
04.123.000.0.000	ADMINISTRAÇÃO FINANCEIRA	278.130,00	0,00	278.130,00
04.123.010.0.000	CONTROLE FINANCEIRO	278.130,00	0,00	278.130,00
04.123.010.1.022	Equipamento da Contabilidade	5.400,00	0,00	5.400,00
04.123.010.2.020	Manutenção da Tesouraria	6.380,00	0,00	6.380,00
04.123.010.2.023	Manutenção da Contabilidade	266.350,00	0,00	266.350,00
04.129.000.0.000	ADMINISTRAÇÃO DE RECEITAS	5.120,00	0,00	5.120,00

**PREFEITURA MUNICIPAL DE CANDIBA**

Praça Kennedy, No. 01

Centro

CANDIBA - BA

CNPJ: 13.982.608/0001-00

**Anexo VIII, da Lei Nº 4.320/64 - Orçamento 2020****Demonstrativo da Despesa por Funções, Subfunções e Programas Conforme o Vinculo com os Recursos**

Valores expressos em R\$

<b>Código</b>	<b>Especificação</b>	<b>Ordinario</b>	<b>Vinculado</b>	<b>Total Fixado</b>
04.129.016.0.000	INCREMENTAÇÃO DE RECEITAS	5.120,00	0,00	5.120,00
04.129.016.2.036	Manutenção do Setor de Tributação	5.120,00	0,00	5.120,00
04.131.000.0.000	COMUNICAÇÃO SOCIAL	80.600,00	0,00	80.600,00
04.131.018.0.000	IMPRESA E PUBLICIDADE	80.600,00	0,00	80.600,00
04.131.018.2.039	Manutenção do Setor de Imprensa e Publicidade	80.600,00	0,00	80.600,00
06.000.000.0.000	SEGURANÇA PÚBLICA	166.100,00	0,00	166.100,00
06.181.000.0.000	POLICIAMENTO	166.100,00	0,00	166.100,00
06.181.022.0.000	GARANTIA DA ORDEM PÚBLICA	166.100,00	0,00	166.100,00
06.181.022.2.047	Manutenção da Ordem Pública	166.100,00	0,00	166.100,00
08.000.000.0.000	ASSISTÊNCIA SOCIAL	508.798,00	538.029,00	1.046.827,00
08.241.000.0.000	ASSISTÊNCIA AO IDOSO	0,00	65.000,00	65.000,00
08.241.024.0.000	PROTEÇÃO AO IDOSO	0,00	65.000,00	65.000,00
08.241.024.1.050	Ampliação e Reforma de Centro de Convivência	0,00	65.000,00	65.000,00
08.243.000.0.000	ASSISTÊNCIA À CRIANÇA E AO ADOLESCENTE	28.688,00	0,00	28.688,00
08.243.026.0.000	PROTEÇÃO À CRIANÇA E AO ADOLESCENTE	28.688,00	0,00	28.688,00
08.243.026.2.052	Conselho Municipal dos Direitos da Criança e do Adolescente	11.510,00	0,00	11.510,00
08.243.026.2.286	Programa de Atend. a Criança e Adolescente	17.178,00	0,00	17.178,00
08.244.000.0.000	ASSISTÊNCIA COMUNITÁRIA	480.110,00	473.029,00	953.139,00
08.244.027.0.000	ASSISTÊNCIA A POPULAÇÃO CARENTE	480.110,00	473.029,00	953.139,00
08.244.027.1.056	Equipamento do FMAS	5.600,00	0,00	5.600,00
08.244.027.2.051	Serviço de Conv.e Fortalec.Vinculos (PETI, idoso e projevem)	0,00	35.300,00	35.300,00
08.244.027.2.053	Programa IGD - SUAS	0,00	26.840,00	26.840,00
08.244.027.2.056	Manutenção do Conselho Municipal de Assistencia Social	7.540,00	0,00	7.540,00
08.244.027.2.057	Manutenção do FMAS	465.710,00	2.095,00	467.805,00
08.244.027.2.285	Bolsa Família - IGD	0,00	75.525,00	75.525,00
08.244.027.2.290	Programa de Assistência Social - FEAS	0,00	84.858,00	84.858,00
08.244.027.2.293	Programa do CRAS/ PAIF	1.260,00	71.240,00	72.500,00
08.244.027.2.294	Programas da Assistência Social	0,00	169.921,00	169.921,00
08.244.027.2.300	Programa BPC- Beneficio Prest.Continuada	0,00	7.250,00	7.250,00
09.000.000.0.000	PREVIDÊNCIA SOCIAL	386.200,00	13.958,00	400.158,00
09.271.000.0.000	PREVIDÊNCIA BÁSICA	386.200,00	13.958,00	400.158,00
09.271.028.0.000	CONTRIBUIÇÃO PREVIDENCIÁRIA	386.200,00	13.958,00	400.158,00
09.271.028.2.058	Contribuição ao INSS e FGTS	125.700,00	0,00	125.700,00
09.271.028.2.060	Contribuição ao PASEP	260.500,00	13.958,00	274.458,00

**PREFEITURA MUNICIPAL DE CANDIBA**

Praça Kennedy, No. 01

Centro

CANDIBA - BA

CNPJ: 13.982.608/0001-00

**Anexo VIII, da Lei Nº 4.320/64 - Orçamento 2020****Demonstrativo da Despesa por Funções, Subfunções e Programas Conforme o Vinculo com os Recursos**

Valores expressos em R\$

<b>Código</b>	<b>Especificação</b>	<b>Ordinário</b>	<b>Vinculado</b>	<b>Total Fixado</b>
10.000.000.0.000	SAÚDE	12.160,00	10.451.946,00	10.464.106,00
10.122.000.0.000	ADMINISTRAÇÃO GERAL	0,00	239.300,00	239.300,00
10.122.032.0.000	MELHORIA DA SAÚDE PÚBLICA	0,00	239.300,00	239.300,00
10.122.032.2.072	Manutenção das Atividades do Consórcio Público	0,00	229.800,00	229.800,00
10.122.032.2.296	Manutenção do Conselho Municipal de Saúde	0,00	9.500,00	9.500,00
10.301.000.0.000	ATENÇÃO BÁSICA	12.160,00	7.437.049,00	7.449.209,00
10.301.032.0.000	MELHORIA DA SAÚDE PÚBLICA	12.160,00	7.437.049,00	7.449.209,00
10.301.032.1.072	Construção, Ampliação de Unidades de Saúde	0,00	435.300,00	435.300,00
10.301.032.1.073	Aquis. de Equipamentos para Unidades de Saúde	0,00	384.068,00	384.068,00
10.301.032.1.074	Aquisição de veículos para setor de Saúde	0,00	230.000,00	230.000,00
10.301.032.2.065	Piso de Atenção Básica - PAB	0,00	206.380,00	206.380,00
10.301.032.2.067	Incentivo ao PACS	0,00	440.838,00	440.838,00
10.301.032.2.068	Incentivo ao Programa Saúde Familiar	0,00	2.036.075,00	2.036.075,00
10.301.032.2.070	Gestão das Ações do Fundo Municipal de Saúde	12.160,00	3.343.944,00	3.356.104,00
10.301.032.2.083	Programa de Saúde Bucal	0,00	90.350,00	90.350,00
10.301.032.2.084	Gestão Plena	0,00	10.500,00	10.500,00
10.301.032.2.289	Gestão de Outros Programas do Fundo a Fundo	0,00	259.594,00	259.594,00
10.302.000.0.000	ASSISTÊNCIA HOSPITALAR E AMBULATORIAL	0,00	2.474.744,00	2.474.744,00
10.302.032.0.000	MELHORIA DA SAÚDE PÚBLICA	0,00	1.324.744,00	1.324.744,00
10.302.032.1.076	Aquisição de equipamento para o Hospital Municipal na Sede	0,00	35.000,00	35.000,00
10.302.032.1.077	Reforma e ampliação do Hospital Municipal	0,00	742.294,00	742.294,00
10.302.032.2.260	Manutenção do SUS	0,00	63.450,00	63.450,00
10.302.032.2.302	Programa BLMAC - SAMU	0,00	484.000,00	484.000,00
10.302.033.0.000	MELHORIA DA ASSISTÊNCIA HOSPITALAR E AMBULATORIAL	0,00	1.150.000,00	1.150.000,00
10.302.033.1.289	Construção do Centro Médico de Especificidades na Sede	0,00	1.150.000,00	1.150.000,00
10.303.000.0.000	SUPORTE PROFILÁTICO E TERAPÊUTICO	0,00	75.776,00	75.776,00
10.303.032.0.000	MELHORIA DA SAÚDE PÚBLICA	0,00	75.776,00	75.776,00
10.303.032.2.069	Manutenção da Assistência Farmacéutica Básica	0,00	75.776,00	75.776,00
10.304.000.0.000	VIGILÂNCIA SANITÁRIA	0,00	13.727,00	13.727,00
10.304.032.0.000	MELHORIA DA SAÚDE PÚBLICA	0,00	13.727,00	13.727,00
10.304.032.2.066	Incentivo ações básicas de Vigilância Sanitária	0,00	13.727,00	13.727,00
10.305.000.0.000	VIGILÂNCIA EPIDEMIOLÓGICA	0,00	200.350,00	200.350,00
10.305.033.0.000	MELHORIA DA ASSISTÊNCIA HOSPITALAR E AMBULATORIAL	0,00	200.350,00	200.350,00
10.305.033.2.080	Epidemiologia e Controle de Doenças -ECD	0,00	200.350,00	200.350,00



**PREFEITURA MUNICIPAL DE CANDIBA**

Praça Kennedy, No. 01

Centro

CANDIBA - BA

CNPJ: 13.982.608/0001-00

**Anexo VIII, da Lei Nº 4.320/64 - Orçamento 2020****Demonstrativo da Despesa por Funções, Subfunções e Programas Conforme o Vinculo com os Recursos**

Valores expressos em R\$

<b>Código</b>	<b>Especificação</b>	<b>Ordinario</b>	<b>Vinculado</b>	<b>Total Fixado</b>
10.482.000.0.000	HABITAÇÃO URBANA	0,00	11.000,00	11.000,00
10.482.055.0.000	MELHORIA HABITACIONAL	0,00	11.000,00	11.000,00
10.482.055.2.071	Melhorias Habitacionais	0,00	11.000,00	11.000,00
12.000.000.0.000	EDUCAÇÃO	233.670,00	15.439.038,00	15.672.708,00
12.361.000.0.000	ENSINO FUNDAMENTAL	193.040,00	13.827.391,00	14.020.431,00
12.361.042.0.000	REVITALIZAÇÃO DO ENSINO FUNDAMENTAL	193.040,00	13.827.391,00	14.020.431,00
12.361.042.1.091	Construção e ampliação de Unidades Escolares	0,00	928.470,00	928.470,00
12.361.042.1.092	Equipamento do Ensino Fundamental	0,00	155.650,00	155.650,00
12.361.042.1.093	Constr. e Ampl. de Prédios Escolares -FUNDEB	0,00	439.961,00	439.961,00
12.361.042.1.094	Equipamento da Educação Básica - FUNDEB	0,00	100.350,00	100.350,00
12.361.042.1.258	Aquisição de veículo para Transporte Escolar	0,00	1.106.635,00	1.106.635,00
12.361.042.1.288	Equipamento da Secretaria Municipal de Educação	0,00	55.190,00	55.190,00
12.361.042.2.095	Manutenção do FUNDEB - 60%	0,00	5.819.700,00	5.819.700,00
12.361.042.2.096	Manutenção do FUNDEB - 40%	0,00	2.554.058,00	2.554.058,00
12.361.042.2.097	Manutenção do PNATE	0,00	220.564,00	220.564,00
12.361.042.2.098	Manutenção do Ensino Básico	129.680,00	1.828.355,00	1.958.035,00
12.361.042.2.099	Programa Dinheiro Direto na Escola	0,00	15.200,00	15.200,00
12.361.042.2.100	Programa de Alimentação Escolar	55.800,00	225.500,00	281.300,00
12.361.042.2.106	Manutenção do Conselho Municipal de Educação	7.560,00	0,00	7.560,00
12.361.042.2.250	Manutenção do Ensino Fundamental - QSE	0,00	326.543,00	326.543,00
12.361.042.2.295	Gestão de Programas do FNDE	0,00	51.215,00	51.215,00
12.362.000.0.000	ENSINO MÉDIO	1.260,00	120.500,00	121.760,00
12.362.043.0.000	REVITALIZAÇÃO DO ENSINO MÉDIO	1.260,00	120.500,00	121.760,00
12.362.043.2.102	Manutenção do Ensino Médio	1.260,00	120.500,00	121.760,00
12.364.000.0.000	ENSINO SUPERIOR	8.370,00	0,00	8.370,00
12.364.045.0.000	INCENTIVO AO ENSINO SUPERIOR	8.370,00	0,00	8.370,00
12.364.045.2.105	Apoio ao Ensino Superior	8.370,00	0,00	8.370,00
12.365.000.0.000	EDUCAÇÃO INFANTIL	31.000,00	1.491.147,00	1.522.147,00
12.365.046.0.000	CAPACITAÇÃO DA CRIANÇA DE 0 A 6 ANOS	31.000,00	1.491.147,00	1.522.147,00
12.365.046.1.107	Construção de Creches	12.500,00	404.102,00	416.602,00
12.365.046.1.108	Reequipamento de Creches	5.600,00	161.740,00	167.340,00
12.365.046.2.093	Manutenção da Educação Infantil - Fundeb 60%	0,00	480.300,00	480.300,00
12.365.046.2.094	Manutenção do Ensino Infantil - Fundeb 40%	0,00	317.520,00	317.520,00
12.365.046.2.235	Manutenção da Educação Infantil	12.900,00	127.485,00	140.385,00
13.000.000.0.000	CULTURA	1.054.960,00	162.783,00	1.217.743,00

**PREFEITURA MUNICIPAL DE CANDIBA**

Praça Kennedy, No. 01

Centro

CANDIBA - BA

CNPJ: 13.982.608/0001-00

**Anexo VIII, da Lei Nº 4.320/64 - Orçamento 2020****Demonstrativo da Despesa por Funções, Subfunções e Programas Conforme o Vinculo com os Recursos**

Valores expressos em R\$

<b>Código</b>	<b>Especificação</b>	<b>Ordinario</b>	<b>Vinculado</b>	<b>Total Fixado</b>
13.392.000.0.000	DIFUSÃO CULTURAL	1.054.960,00	162.783,00	1.217.743,00
13.392.050.0.000	INCENTIVO À CULTURA DA POPULAÇÃO	1.054.960,00	162.783,00	1.217.743,00
13.392.050.2.110	FCBA - Gestão das ações do Fundo de Cultura do Estado da Bahia	0,00	12.783,00	12.783,00
13.392.050.2.117	Comemoração de Festividades	1.054.960,00	150.000,00	1.204.960,00
15.000.000.0.000	URBANISMO	5.125.996,00	2.875.043,00	8.001.039,00
15.451.000.0.000	INFRA-ESTRUTURA URBANA	3.624.796,00	2.425.043,00	6.049.839,00
15.451.052.0.000	PLANEJAMENTO URBANO	3.624.796,00	2.425.043,00	6.049.839,00
15.451.052.1.120	Aquisição de Veículos e Equipamentos	180.800,00	338.320,00	519.120,00
15.451.052.1.121	Pavimentação de Logradouros	941.896,00	1.866.388,00	2.808.284,00
15.451.052.1.122	Abertura de Ruas Av. e Desapropriações	169.300,00	0,00	169.300,00
15.451.052.1.131	Constr. e ampliação de obras publicas	49.700,00	95.000,00	144.700,00
15.451.052.2.123	Manutenção dos Serviços de Obras e Urbanismo	2.283.100,00	125.335,00	2.408.435,00
15.452.000.0.000	SERVIÇOS URBANOS	1.462.600,00	150.000,00	1.612.600,00
15.452.053.0.000	SERVIÇOS DE UTILIDADE PÚBLICA	1.462.600,00	150.000,00	1.612.600,00
15.452.053.1.127	Construção de Praças e Jardins	35.600,00	150.000,00	185.600,00
15.452.053.2.126	Manutenção de Cemitérios	5.020,00	0,00	5.020,00
15.452.053.2.130	Manutenção dos Serviços de Limpeza Pública	1.421.980,00	0,00	1.421.980,00
15.541.000.0.000	PRESERVAÇÃO E CONSERVAÇÃO AMBIENTAL	38.600,00	300.000,00	338.600,00
15.541.059.0.000	PRESERVAÇÃO ECOLÓGICA	38.600,00	300.000,00	338.600,00
15.541.059.1.287	Urbanização da Lagoa na sede	38.600,00	300.000,00	338.600,00
16.000.000.0.000	HABITAÇÃO	100.000,00	142.700,00	242.700,00
16.451.000.0.000	INFRA-ESTRUTURA URBANA	100.000,00	2.000,00	102.000,00
16.451.056.0.000	MELHORIA HABITACIONAL	100.000,00	2.000,00	102.000,00
16.451.056.1.134	Compra de Terreno para Doação	100.000,00	2.000,00	102.000,00
16.482.000.0.000	HABITAÇÃO URBANA	0,00	140.700,00	140.700,00
16.482.056.0.000	MELHORIA HABITACIONAL	0,00	140.700,00	140.700,00
16.482.056.2.132	Melhoria de Unidades Sanitárias	0,00	72.100,00	72.100,00
16.482.056.2.133	Melhorias Habitacionais	0,00	68.600,00	68.600,00
17.000.000.0.000	SANEAMENTO	692.700,00	165.500,00	858.200,00
17.512.000.0.000	SANEAMENTO BÁSICO URBANO	692.700,00	165.500,00	858.200,00
17.512.058.0.000	SANEAMENTO GERAL	692.700,00	165.500,00	858.200,00
17.512.058.1.138	Impl. e equip. Serviço de Abastecimento de Água	40.500,00	100.500,00	141.000,00
17.512.058.1.139	Implantação de rede de esgoto	13.600,00	60.000,00	73.600,00
17.512.058.1.140	Construção de Aterro Sanitário	150.000,00	0,00	150.000,00

**PREFEITURA MUNICIPAL DE CANDIBA**

Praça Kennedy, No. 01

Centro

CANDIBA - BA

CNPJ: 13.982.608/0001-00

**Anexo VIII, da Lei Nº 4.320/64 - Orçamento 2020****Demonstrativo da Despesa por Funções, Subfunções e Programas Conforme o Vinculo com os Recursos**

Valores expressos em R\$

<b>Código</b>	<b>Especificação</b>	<b>Ordinario</b>	<b>Vinculado</b>	<b>Total Fixado</b>
17.512.058.2.141	Manutenção da Rede de Abastecimento de Água	488.600,00	5.000,00	493.600,00
18.000.000.0.000	GESTÃO AMBIENTAL	6.510,00	0,00	6.510,00
18.542.000.0.000	CONTROLE AMBIENTAL	6.510,00	0,00	6.510,00
18.542.059.0.000	PRESERVAÇÃO ECOLÓGICA	6.510,00	0,00	6.510,00
18.542.059.2.303	Manutenção do Fundo Municipal do Meio Ambiente	6.510,00	0,00	6.510,00
20.000.000.0.000	AGRICULTURA	208.088,00	280.000,00	488.088,00
20.605.000.0.000	ABASTECIMENTO	159.288,00	40.000,00	199.288,00
20.605.070.0.000	MODERNIZAÇÃO DO SISTEMA DE DISTRIBUIÇÃO	159.288,00	40.000,00	199.288,00
20.605.070.1.156	Construção de Mercados, Feiras e Matadouros	16.500,00	40.000,00	56.500,00
20.605.070.2.157	Manutenção de Mercados, Feiras e Matadouros	15.780,00	0,00	15.780,00
20.605.070.2.161	Manutenção do Departamento de Agricultura e Meio Ambiente	127.008,00	0,00	127.008,00
20.606.000.0.000	EXTENSÃO RURAL	48.800,00	240.000,00	288.800,00
20.606.071.0.000	MELHORIA DOS RECURSOS HÍDRICOS	48.800,00	240.000,00	288.800,00
20.606.071.1.159	Construção de Açudes, Tanques e Barragens	13.600,00	85.000,00	98.600,00
20.606.071.1.160	Abertura e equipamento de Poços Artesianos	35.200,00	155.000,00	190.200,00
24.000.000.0.000	COMUNICAÇÕES	3.810,00	0,00	3.810,00
24.722.000.0.000	TELECOMUNICAÇÕES	3.810,00	0,00	3.810,00
24.722.085.0.000	SERVIÇOS ESPECIAIS DE TELECOMUNICAÇÕES	3.810,00	0,00	3.810,00
24.722.085.1.184	Implantação de Sistema de TV e Internet	3.810,00	0,00	3.810,00
25.000.000.0.000	ENERGIA	478.380,00	112.000,00	590.380,00
25.752.000.0.000	ENERGIA ELÉTRICA	478.380,00	112.000,00	590.380,00
25.752.087.0.000	ILUMINAÇÃO PÚBLICA	478.380,00	112.000,00	590.380,00
25.752.087.1.187	Implantação e Ampliação Rede de Iluminação Pública	17.600,00	65.000,00	82.600,00
25.752.087.2.188	Manutenção da Rede de Iluminação Pública	460.780,00	47.000,00	507.780,00
26.000.000.0.000	TRANSPORTE	623.020,00	157.755,00	780.775,00
26.782.000.0.000	TRANSPORTE RODOVIÁRIO	623.020,00	157.755,00	780.775,00
26.782.091.0.000	MELHORIA DA REDE RODOVIÁRIA	623.020,00	157.755,00	780.775,00
26.782.091.1.193	Construção de Estradas e Pontes	45.600,00	0,00	45.600,00
26.782.091.2.197	Manutenção e conservação de Estradas e Pontes	577.420,00	157.755,00	735.175,00
27.000.000.0.000	DESPORTO E LAZER	63.690,00	595.870,00	659.560,00
27.812.000.0.000	DESPORTO COMUNITÁRIO	63.690,00	595.870,00	659.560,00
27.812.096.0.000	INCENTIVO AO ESPORTE AMADOR	63.690,00	595.870,00	659.560,00
27.812.096.1.207	Construção de Quadras, Estádio, Pça. de Esporte e C.Futebol	16.800,00	595.870,00	612.670,00

**PREFEITURA MUNICIPAL DE CANDIBA**

Praça Kennedy, No. 01

Centro

CANDIBA - BA

CNPJ: 13.982.608/0001-00

**Anexo VIII, da Lei Nº 4.320/64 - Orçamento 2020****Demonstrativo da Despesa por Funções, Subfunções e Programas Conforme o Vinculo com os Recursos**

Valores expressos em R\$

<b>Código</b>	<b>Especificação</b>	<b>Ordinário</b>	<b>Vinculado</b>	<b>Total Fixado</b>
27.812.096.2.211	Manutenção do Desporto Amador	46.890,00	0,00	46.890,00
28.000.000.0.000	ENCARGOS ESPECIAIS	395.650,00	0,00	395.650,00
28.843.000.0.000	SERVIÇO DA DÍVIDA INTERNA	395.650,00	0,00	395.650,00
28.843.099.0.000	PAGAMENTO DA DÍVIDA INTERNA	395.650,00	0,00	395.650,00
28.843.099.1.217	Amortização da Dívida Contratada	388.850,00	0,00	388.850,00
28.843.099.2.219	Pagamentos de Encargos Financeiros	6.800,00	0,00	6.800,00
99.000.000.0.000	RESERVA DE CONTIGÊNCIA	190.580,00	0,00	190.580,00
99.999.000.0.000	RESERVA DE CONTINGÊNCIA	190.580,00	0,00	190.580,00
99.999.999.0.000	RESERVA DE CONTINGÊNCIA	190.580,00	0,00	190.580,00
99.999.999.9.999	RESERVA DE CONTINGÊNCIA	190.580,00	0,00	190.580,00
<b>Total</b>		<b>15.001.126,00</b>	<b>30.959.922,00</b>	<b>45.961.048,00</b>

**PREFEITURA MUNICIPAL DE CANDIBA**  
**LEI DE DIRETRIZES ORÇAMENTÁRIAS**  
**ANEXO DE METAS FISCAIS**  
**AVALIAÇÃO DA SITUAÇÃO FINANCEIRA E ATUARIAL DO RPPS**  
**2019**

AMF - Demonstrativo 6 (LRF, art. 4º, § 2º, inciso IV, alínea "a")

R\$ 1,00

**RECEITAS E DESPESAS PREVIDENCIÁRIOS DO REGIME PRÓPRIO DE PREVIDÊNCIA DOS SERVIDORES****PLANO PREVIDENCIÁRIO**

<b>RECEITAS PREVIDENCIÁRIAS - RPPS</b>	<b>2015</b>	<b>2016</b>	<b>2017</b>
<b>RECEITAS CORRENTES (I)</b>			
Receita de Contribuições dos Segurados			
Civil			
Ativo			
Inativo			
Pensionista			
Militar			
Ativo			
Inativo			
Pensionista			
Receita de Contribuições Patronais			
Civil			
Ativo			
Inativo			
Pensionista			
Militar			
Ativo			
Inativo			
Pensionista			
Em Regime de Parcelamento de Débitos			
Receita Patrimonial			
Receitas Imobiliárias			
Receitas de Valores Mobiliários			
Outras Receitas Patrimoniais			
Receita de Serviços			
Receita de Aporte Periódico de Valores Predefinidos			
Outras Receitas Correntes			
Compensação Previdenciária do RGPS para o RPPS			
Demais Receitas Correntes			
<b>RECEITAS DE CAPITAL (II)</b>			
Alienação de Bens, Direitos e Ativos			
Amortização de Empréstimos			
Outras Receitas de Capital			
<b>TOTAL DAS RECEITAS PREVIDENCIÁRIAS RPPS - (III) = (I + II)</b>			
<b>DESPESAS PREVIDENCIÁRIAS - RPPS</b>	<b>2015</b>	<b>2016</b>	<b>2017</b>
<b>ADMINISTRAÇÃO (IV)</b>			
Despesas Correntes			
Despesas de Capital			
<b>PREVIDÊNCIA (V)</b>			
Benefícios - Civil			
Aposentadorias			
Pensões			
Outros Benefícios Previdenciários			
Benefícios - Militar			
Reformas			
Pensões			
Outros Benefícios Previdenciários			
Outras Despesas Previdenciárias			

Compensação Previdenciária do RPPS para o RGPS			
Demais Despesas Previdenciárias			
<b>TOTAL DAS DESPESAS PREVIDENCIÁRIAS RPPS (VI) = (IV + V)</b>			
<b>RESULTADO PREVIDENCIÁRIO (VII) = (III - VI)</b>			
<b>RECURSOS RPPS ARRECADADOS EM EXERCÍCIOS</b>	<b>2015</b>	<b>2016</b>	<b>2017</b>
VALOR			
<b>RESERVA ORÇAMENTÁRIA DO RPPS</b>	<b>2015</b>	<b>2016</b>	<b>2017</b>
VALOR			
<b>APORTES DE RECURSOS PARA O PLANO PREVIDENCIÁRIO DO RPPS</b>	<b>2015</b>	<b>2016</b>	<b>2017</b>
Plano de Amortização - Contribuição Patronal Suplementar			
Plano de Amortização - Aporte Periódico de Valores Predefinidos			
Outros Aportes para o RPPS			
Recursos para Cobertura de Déficit Financeiro			
<b>BENS E DIREITOS DO RPPS</b>	<b>2015</b>	<b>2016</b>	<b>2017</b>
Caixa e Equivalentes de Caixa			
Investimentos e Aplicações			
Outro Bens e Direitos			
<b>PLANO FINANCEIRO</b>			
<b>RECEITAS PREVIDENCIÁRIAS - RPPS</b>	<b>2015</b>	<b>2016</b>	<b>2017</b>
RECEITAS CORRENTES (VIII)			
Receita de Contribuições dos Segurados			
Civil			
Ativo			
Inativo			
Pensionista			
Militar			
Ativo			
Inativo			
Pensionista			
Receita de Contribuições Patronais			
Civil			
Ativo			
Inativo			
Pensionista			
Militar			
Ativo			
Inativo			
Pensionista			
Em Regime de Parcelamento de Débitos			
Receita Patrimonial			
Receitas Imobiliárias			
Receitas de Valores Mobiliários			
Outras Receitas Patrimoniais			
Receita de Serviços			
Outras Receitas Correntes			
Compensação Previdenciária do RGPS para o RPPS			
Demais Receitas Correntes			
RECEITAS DE CAPITAL (IX)			
Alienação de Bens, Direitos e Ativos			
Amortização de Empréstimos			
Outras Receitas de Capital			
<b>TOTAL DAS RECEITAS PREVIDENCIÁRIAS RPPS - (X) = (VIII + IX)</b>			
<b>DESPESAS PREVIDENCIÁRIAS - RPPS</b>	<b>2015</b>	<b>2016</b>	<b>2017</b>

ADMINISTRAÇÃO (XI)			
Despesas Correntes			
Despesas de Capital			
PREVIDÊNCIA (XII)			
Benefícios - Civil			
Aposentadorias			
Pensões			
Outros Benefícios Previdenciários			
Benefícios - Militar			
Reformas			
Pensões			
Outros Benefícios Previdenciários			
Outras Despesas Previdenciárias			
Compensação Previdenciária do RPPS para o RGPS			
Demais Despesas Previdenciárias			
<b>TOTAL DAS DESPESAS PREVIDENCIÁRIAS RPPS (XIII) = (XI + XII)</b>			
<b>RESULTADO PREVIDENCIÁRIO (XIV) = (X - XIII)</b>			
<b>APORTES DE RECURSOS PARA O PLANO FINANCEIRO DO</b>	<b>2015</b>	<b>2016</b>	<b>2017</b>
Recursos para Cobertura de Insuficiências Financeiras			
Recursos para Formação de Reserva			
<b>PROJEÇÃO ATUARIAL DO REGIME PRÓPRIO DE PREVIDÊNCIA DOS SERVIDORES</b>			
<b>EXERCÍCIO</b>	<b>Receitas Previdenciárias (a)</b>	<b>Resultado Previdenciário (c) = (a-b)</b>	<b>Saldo Financeiro do Exercício (d) = (d Exercício Anterior) + (c)</b>

FONTE:

PREFEITURA MUNICIPAL DE CANDIBA  
LEI ORÇAMENTÁRIA ANUAL  
ANEXO DE METAS FISCAIS  
AVALIAÇÃO DA SITUAÇÃO FINANCEIRA E ATUARIAL DO RPPS  
2020

AMF - Demonstrativo 6 (LRF, art. 4º, § 2º, inciso IV, alínea "a")

R:

**RECEITAS E DESPESAS PREVIDENCIÁRIOS DO REGIME PRÓPRIO DE PREVIDÊNCIA DOS SERVIDORI**

PLANO PREVIDENCIÁRIO			
RECEITAS PREVIDENCIÁRIAS - RPPS	2016	2017	2018
RECEITAS CORRENTES (I)			
Receita de Contribuições dos Segurados			
Civil			
Ativo			
Inativo			
Pensionista			
Militar			
Ativo			
Inativo			
Pensionista			
Receita de Contribuições Patronais			
Civil			
Ativo	NADA	A	REGISTRAR
Inativo			
Pensionista			
Militar			
Ativo			
Inativo			
Pensionista			
Em Regime de Parcelamento de Débitos			
Receita Patrimonial			
Receitas Imobiliárias			
Receitas de Valores Mobiliários			
Outras Receitas Patrimoniais			
Receita de Serviços			
Receita de Aporte Periódico de Valores Predefinidos			
Outras Receitas Correntes			
Compensação Previdenciária do RGPS para o RPPS			
Demais Receitas Correntes			
RECEITAS DE CAPITAL (II)			
Alienação de Bens, Direitos e Ativos			
Amortização de Empréstimos			
Outras Receitas de Capital			
<b>TOTAL DAS RECEITAS PREVIDENCIÁRIAS RPPS - (III) = (I + II)</b>			
DESPESAS PREVIDENCIÁRIAS - RPPS	2016	2017	2018
ADMINISTRAÇÃO (IV)			
Despesas Correntes			
Despesas de Capital			
PREVIDÊNCIA (V)			
Benefícios - Civil			
Aposentadorias			
Pensões			
Outros Benefícios Previdenciários			
Benefícios - Militar			
Reformas			
Pensões			
Outros Benefícios Previdenciários			
Outras Despesas Previdenciárias			



Compensação Previdenciária do RPPS para o RGPS			
Demais Despesas Previdenciárias			
<b>TOTAL DAS DESPESAS PREVIDENCIÁRIAS RPPS (VI) = (IV + V)</b>			
<b>RESULTADO PREVIDENCIÁRIO (VII) = (III - VI)</b>			
<b>RECURSOS RPPS ARRECADADOS EM EXERCÍCIOS</b>	<b>2016</b>	<b>2017</b>	<b>2018</b>
VALOR			
<b>RESERVA ORÇAMENTÁRIA DO RPPS</b>	<b>2016</b>	<b>2017</b>	<b>2018</b>
VALOR			
<b>APORTES DE RECURSOS PARA O PLANO PREVIDENCIÁRIO DO RPPS</b>	<b>2016</b>	<b>2017</b>	<b>2018</b>
Plano de Amortização - Contribuição Patronal Suplementar			
Plano de Amortização - Aporte Periódico de Valores Predefinidos			
Outros Aportes para o RPPS			
Recursos para Cobertura de Déficit Financeiro			
<b>BENS E DIREITOS DO RPPS</b>	<b>2016</b>	<b>2017</b>	<b>2018</b>
Caixa e Equivalentes de Caixa			
Investimentos e Aplicações			
Outro Bens e Direitos			
<b>PLANO FINANCEIRO</b>			
<b>RECEITAS PREVIDENCIÁRIAS - RPPS</b>	<b>2016</b>	<b>2017</b>	<b>2018</b>
RECEITAS CORRENTES (VIII)			
Receita de Contribuições dos Segurados			
Civil			
Ativo			
Inativo			
Pensionista			
Militar			
Ativo			
Inativo			
Pensionista			
Receita de Contribuições Patronais			
Civil			
Ativo	NADA	A	REGISTRAR
Inativo			
Pensionista			
Militar			
Ativo			
Inativo			
Pensionista			
Em Regime de Parcelamento de Débitos			
Receita Patrimonial			
Receitas Imobiliárias			
Receitas de Valores Mobiliários			
Outras Receitas Patrimoniais			
Receita de Serviços			
Outras Receitas Correntes			
Compensação Previdenciária do RGPS para o RPPS			
Demais Receitas Correntes			
RECEITAS DE CAPITAL (IX)			
Alienação de Bens, Direitos e Ativos			
Amortização de Empréstimos			
Outras Receitas de Capital			
<b>TOTAL DAS RECEITAS PREVIDENCIÁRIAS RPPS - (X) = (VIII + IX)</b>			
<b>DESPESAS PREVIDENCIÁRIAS - RPPS</b>	<b>2016</b>	<b>2017</b>	<b>2018</b>

ADMINISTRAÇÃO (XI)			
Despesas Correntes			
Despesas de Capital			
PREVIDÊNCIA (XII)			
Benefícios - Civil			
Aposentadorias			
Pensões			
Outros Benefícios Previdenciários			
Benefícios - Militar			
Reformas			
Pensões			
Outros Benefícios Previdenciários			
Outras Despesas Previdenciárias			
Compensação Previdenciária do RPPS para o RGPS			
Demais Despesas Previdenciárias			
<b>TOTAL DAS DESPESAS PREVIDENCIÁRIAS RPPS (XIII) = (XI + XII)</b>			
<b>RESULTADO PREVIDENCIÁRIO (XIV) = (X - XIII)</b>			
<b>APORTES DE RECURSOS PARA O PLANO FINANCEIRO DO</b>	<b>2016</b>	<b>2017</b>	<b>2018</b>
Recursos para Cobertura de Insuficiências Financeiras			
Recursos para Formação de Reserva			
<b>PROJEÇÃO ATUARIAL DO REGIME PRÓPRIO DE PREVIDÊNCIA DOS SERVIDORES</b>			
<b>EXERCÍCIO</b>	<b>Receitas Previdenciárias (a)</b>	<b>Resultado Previdenciário (c) = (a-b)</b>	<b>Saldo Financeiro do Exercício (d) = (d Exercício Anterior) + (c)</b>

FONTE: LDO 2020

Lei Complementar nº 101/00

\$ 1,00

ES

---

---



—

—

—

—

—

—

—

—

—

—

**PREFEITURA MUNICIPAL DE CANDIBA - BA**  
**LEI ORÇAMENTÁRIA ANUAL**  
**ANEXO DE METAS FISCAIS**  
**AValiação DO CUMPRIMENTO DAS METAS FISCAIS DO EXERCÍCIO ANTERIOR**  
**2020**

AMF - Demonstrativo 2 (LRF, art. 4º, §2º, inciso I)

R\$ 1,00

ESPECIFICAÇÃO	Metas Previstas em			Metas Realizadas em			Variação	
	2018	% PIB	% RCL	2018	% PIB	% RCL	Valor	%
	(a)			(b)			(c) = (b-a)	(c/a) x 100
Receita Total	36.497.462,00	13,27	127,33	30.388.032,83	11,05	106,01	(6.109.429,17)	(16,74)
Receitas Primárias (I)	35.387.769,00	12,87	123,46	30.211.474,05	10,99	105,40	(5.176.294,95)	(14,63)
Despesa Total	36.497.462,00	13,27	127,33	34.338.407,37	12,49	119,80	(2.159.054,63)	(5,92)
Despesas Primárias (II)	36.191.962,00	13,16	126,26	33.865.688,24	12,32	118,15	(2.326.273,76)	(6,43)
Resultado Primário (III) = (I-II)	(804.193,00)	(0,29)	(2,81)	(3.654.214,19)	(1,33)	(12,75)	(2.850.021,19)	354,40
Resultado Nominal	5.904.301,06	2,15	20,60	5.904.301,06	2,15	20,60	0,00	0,00
Dívida Pública Consolidada	14.147.608,41	5,15	49,36	14.147.608,41	5,15	49,36	0,00	0,00
Dívida Consolidada Líquida	8.077.297,53	2,94	28,18	8.077.297,53	2,94	28,18	0,00	0,00

FONTE:

**PREFEITURA MUNICIPAL DE CANDIBA - BA**  
**LEI DE DIRETRIZES ORÇAMENTÁRIAS**  
**ANEXO DE METAS FISCAIS**  
**AValiação DO CUMPRIMENTO DAS METAS FISCAIS DO EXERCÍCIO ANTERIOR**  
**2020**

AMF - Demonstrativo 2 (LRF, art. 4º, §2º, inciso I)

R\$ 1,00

ESPECIFICAÇÃO	Metas Previstas em			Metas Realizadas em			Variação	
	2018	% PIB	% RCL	2018	% PIB	% RCL	Valor	%
	(a)			(b)			(c) = (b-a)	(c/a) x 100
Receita Total	36.497.462,00	13,27	127,33	30.387.213,05	11,05	106,01	(6.110.248,95)	(16,74)
Receitas Primárias (I)	35.387.769,00	12,87	123,46	30.210.654,27	10,99	105,40	(5.177.114,73)	(14,63)
Despesa Total	36.497.462,00	13,27	127,33	34.338.407,37	12,49	119,80	(2.159.054,63)	(5,92)
Despesas Primárias (II)	36.191.962,00	13,16	126,26	33.865.688,24	12,32	118,15	(2.326.273,76)	(6,43)
Resultado Primário (III) = (I-II)	(804.193,00)	(0,29)	(2,81)	(3.655.033,97)	(1,33)	(12,75)	(2.850.840,97)	354,50
Resultado Nominal	5.904.301,06	2,15	20,60	5.904.301,06	2,15	20,60	0,00	0,00
Dívida Pública Consolidada	14.147.608,41	5,15	49,36	14.147.608,41	5,15	49,36	0,00	0,00
Dívida Consolidada Líquida	8.077.297,53	2,94	28,18	8.077.297,53	2,94	28,18	0,00	0,00

FONTE:

## PREFEITURA MUNICIPAL DE CANDIBA

Praça Kennedy, No. 01  
Centro  
CANDIBA - BA  
CNPJ: 13982608000100

## RELATÓRIO DE METAS FISCAIS

## CÁLCULO DO RESULTADO PRIMÁRIO E RESULTADO NOMINAL PARA A LDO DE 2020

Valores Correntes DISCRIMINAÇÃO (HISTÓRICO)	EXECUTADO				PREVISTO			
	2015	2016	2017	2018	2019	2020	2021	2022
Receita Total		26.718.724,04	26.667.050,17	30.388.032,83	37.939.112,00	39.741.220,00	42.026.340,15	44.863.118,11
Deduções (Receita não Fiscal)		377.054,58	667.463,45	176.558,78	803.266,00	827.933,00	875.539,15	934.638,04
Receita Fiscal		26.341.669,46	25.999.586,72	30.211.474,05	37.135.846,00	38.913.287,00	41.150.801,00	43.928.480,07
Despesa Total		24.610.319,89	27.959.044,46	34.338.407,37	37.939.112,00	39.741.220,00	42.026.340,15	44.863.118,11
Deduções (Despesa não Fiscal)		172.784,42	424.973,05	472.719,13	317.567,00	332.651,44	351.778,90	375.523,97
Despesa Fiscal		24.437.535,47	27.534.071,41	33.865.688,24	37.621.545,00	39.408.568,56	41.674.561,25	44.487.594,14
<b>Resultado Primário</b>		<b>1.904.133,99</b>	<b>(1.534.484,69)</b>	<b>(3.654.214,19)</b>	<b>(485.699,00)</b>	<b>(495.281,56)</b>	<b>(523.760,25)</b>	<b>(559.114,07)</b>
Dívida Consolidada	10.925.134,65	11.016.770,38	10.678.367,14	14.147.608,41	14.819.619,81	15.671.747,95	16.729.590,94	18.026.134,23
Deduções (Disponibilidade)	7.377.909,43	8.880.889,05	8.505.370,67	6.070.310,88	6.358.650,65	6.724.273,06	7.178.161,49	7.734.469,01
Dívida Consolidada Líquida	<b>3.547.225,22</b>	<b>2.135.881,33</b>	<b>2.172.996,47</b>	<b>8.077.297,53</b>	<b>8.460.969,16</b>	<b>8.947.474,89</b>	<b>9.551.429,44</b>	<b>10.291.665,23</b>
<b>Resultado Nominal</b>	<b>-</b>	<b>-1.411.343,89</b>	<b>37.115,14</b>	<b>5.904.301,06</b>	<b>383.671,63</b>	<b>486.505,73</b>	<b>603.954,56</b>	<b>740.235,78</b>

## Resultado Primário para o Exercício de 2020

1º Bimestre	2º Bimestre	3º Bimestre	4º Bimestre	5º Bimestre	6º Bimestre
-88.556,34	-76.124,78	-82.414,85	-83.950,22	-74.936,10	-89.299,27
<b>Até o Bimestre</b>	<b>Até o Bimestre</b>	<b>Até o Bimestre</b>	<b>Até o Bimestre</b>	<b>Até o Bimestre</b>	<b>Até o Bimestre</b>
<b>-88.556,34</b>	<b>-164.681,12</b>	<b>-247.095,97</b>	<b>-331.046,19</b>	<b>-405.982,29</b>	<b>-495.281,56</b>

## Resultado Nominal para o Exercício de 2020

1º Bimestre	2º Bimestre	3º Bimestre	4º Bimestre	5º Bimestre	6º Bimestre
86.987,22	74.775,93	80.954,55	82.462,72	73.608,32	87.716,98
<b>Até o Bimestre</b>	<b>Até o Bimestre</b>	<b>Até o Bimestre</b>	<b>Até o Bimestre</b>	<b>Até o Bimestre</b>	<b>Até o Bimestre</b>
<b>86.987,22</b>	<b>161.763,15</b>	<b>242.717,71</b>	<b>325.180,43</b>	<b>398.788,74</b>	<b>486.505,73</b>



## PREFEITURA MUNICIPAL DE CANDIBA - BA

**LEI DAS DIRETRIZES ORÇAMENTÁRIAS**  
 ANEXO DE METAS FISCAIS  
 ESTIMATIVA E COMPENSAÇÃO DA RENÚNCIA DE RECEITA  
 2020

AMF - Tabela 7(LRF, art4º, § 2º, inciso V)

R\$ milhares

TRIBUTO	MODALIDADE	SETOR/ PROGRAMA/ BENEFICIÁRIO	RENÚNCIA DE RECEITA PREVISTA			COMPENSAÇÃO
			2020	2021	2022	
NADA A REGISTRAR						
TOTAL			0,00	0,00	0,00	-

FONTE:

## PREFEITURA MUNICIPAL DE CANDIBA - BA

**LEI ORÇAMENTÁRIA ANUAL**  
 ANEXO DE METAS FISCAIS  
 ESTIMATIVA E COMPENSAÇÃO DA RENÚNCIA DE RECEITA  
 2020

AMF - Tabela 7(LRF, art4º, § 2º, inciso V)

R\$ milhares

TRIBUTO	MODALIDADE	SETOR/ PROGRAMA/ BENEFICIÁRIO	RENÚNCIA DE RECEITA PREVISTA			COMPENSAÇÃO
			2020	2021	2022	
NADA A REGISTRAR						
TOTAL			0,00	0,00	0,00	-

FONTE:

## PREFEITURA MUNICIPAL DE CANDIBA - BA

LEI DAS DIRETRIZES ORÇAMENTÁRIAS  
ANEXO DE METAS FISCAIS  
EVOLUÇÃO DO PATRIMÔNIO LÍQUIDO  
2020

AMF – Demonstrativo 4(LRF, art 4º, § 2º, inciso III)

R\$ milhares

PATRIMÔNIO LÍQUIDADO	2018	%	2017	%	2016	%
Patrimônio / Capital	5.791.970,89	100,00	9.168.136,21	100,00	9.936.634,45	100,00
Reservas	0,00	0,00	0,00	0,00	0,00	0,00
Resultado Acumulado	0,00	0,00	0,00	0,00	0,00	0,00
<b>TOTAL</b>	<b>5.791.970,89</b>	<b>100,00</b>	<b>9.168.136,21</b>	<b>100,00</b>	<b>9.936.634,45</b>	<b>100,00</b>

REGIME PREVIDENCIÁRIO

PATRIMÔNIO LÍQUIDADO	2018	%	2017	%	2016	%
Patrimônio / Capital	0,00	0,00	0,00	0,00	0,00	0,00
Reservas	0,00	0,00	0,00	0,00	0,00	0,00
Resultado Acumulado	0,00	0,00	0,00	0,00	0,00	0,00
<b>TOTAL</b>	<b>0,00</b>	<b>0,00</b>	<b>0,00</b>	<b>0,00</b>	<b>0,00</b>	<b>0,00</b>

FONTE:

## PREFEITURA MUNICIPAL DE CANDIBA - BA

LEI ORÇAMENTÁRIA ANUAL  
ANEXO DE METAS FISCAIS  
EVOLUÇÃO DO PATRIMÔNIO LÍQUIDO  
2020

AMF – Demonstrativo 4(LRF, art 4º, § 2º, inciso III)

R\$ milhares

PATRIMÔNIO LÍQUIDADO	2018	%	2017	%	2016	%
Patrimônio / Capital	5.791.970,89	100,00	9.168.136,21	100,00	9.936.634,45	100,00
Reservas	0,00	0,00	0,00	0,00	0,00	0,00
Resultado Acumulado	0,00	0,00	0,00	0,00	0,00	0,00
<b>TOTAL</b>	<b>5.791.970,89</b>	<b>100,00</b>	<b>9.168.136,21</b>	<b>100,00</b>	<b>9.936.634,45</b>	<b>100,00</b>

REGIME PREVIDENCIÁRIO

PATRIMÔNIO LÍQUIDADO	2018	%	2017	%	2016	%
Patrimônio / Capital	0,00	0,00	0,00	0,00	0,00	0,00
Reservas	0,00	0,00	0,00	0,00	0,00	0,00
Resultado Acumulado	0,00	0,00	0,00	0,00	0,00	0,00
<b>TOTAL</b>	<b>0,00</b>	<b>0,00</b>	<b>0,00</b>	<b>0,00</b>	<b>0,00</b>	<b>0,00</b>

FONTE:

PREFEITURA MUNICIPAL DE CANDIBA - BA  
LEI DAS DIRETRIZES ORÇAMENTÁRIAS  
ANEXO DE METAS FISCAIS  
MARGEM DE EXPANSÃO DAS DESPESAS OBRIGATÓRIAS DE CARÁTER CONTINUADO  
2020

AMF – Tabela 8 (LRF, art. 4º, § 2º, inciso V)

R\$ milhares

<u>EVENTOS</u>	Valor Previsto para 2020
Aumento Permanente da Receita	1.802.108,00
(-) Transferências Constitucionais	
(-) Transferências ao FUNDEB	429.791,00
Saldo Final do Aumento Permanente de Receita (I)	1.372.317,00
Redução Permanente de Despesa (II)	
Margem Bruta (III) = (I+II)	1.372.317,00
Saldo Utilizado da Margem Bruta (IV)	
Novas DOCC	
Novas DOCC geradas por PPP	
Margem Líquida de Expansão de DOCC (V) = (III-IV)	1.372.317,00

FONTE:

PREFEITURA MUNICIPAL DE CANDIBA - BA  
LEI ORÇAMENTÁRIA ANUAL  
ANEXO DE METAS FISCAIS  
MARGEM DE EXPANSÃO DAS DESPESAS OBRIGATÓRIAS DE CARÁTER CONTINUADO  
2020

AMF – Tabela 8 (LRF, art. 4º, § 2º, inciso V)

R\$ milhares

<u>EVENTOS</u>	Valor Previsto para 2020
Aumento Permanente da Receita	1.802.108,00
(-) Transferências Constitucionais	
(-) Transferências ao FUNDEB	429.791,00
Saldo Final do Aumento Permanente de Receita (I)	1.372.317,00
Redução Permanente de Despesa (II)	
Margem Bruta (III) = (I+II)	1.372.317,00
Saldo Utilizado da Margem Bruta (IV)	
Novas DOCC	
Novas DOCC geradas por PPP	
Margem Líquida de Expansão de DOCC (V) = (III-IV)	1.372.317,00

FONTE:



**PREFEITURA MUNICIPAL DE CANDIBA**

Praça Kennedy, No. 01

Centro

CANDIBA - BA

CNPJ: 13982608000100

**Lei de Diretrizes Orçamentárias - LDO - 2020  
MEMÓRIA DE CÁLCULO DA RECEITA  
ADMINISTRAÇÃO DIRETA, INDIRETA E FUNDAMENTO**

Código	Descrição	2017	2018	2019	2020	2021	2022
1.1.1.8.01.4.3.00.00.0	ITBI - Dívida Ativa	0,00	0,00	3.490,00	3.656,00	3.866,22	4.127,19
1.1.1.8.01.4.5.00.00.0	ITBI - Multas	0,00	0,00	360,00	377,00	398,68	425,59
1.1.1.8.01.4.6.00.00.0	ITBI - Juros	0,00	0,00	200,00	209,50	221,55	236,50
1.1.1.8.01.4.7.00.00.0	ITBI - Dívida Ativa - Multas	0,00	0,00	380,00	398,00	420,88	449,29
1.1.1.8.01.4.8.00.00.0	ITBI - Dívida Ativa - Juros	0,00	0,00	200,00	209,50	221,55	236,50
1.1.1.8.02.0.0.00.00.0	Imp.s S/ a Produção, circulação de Mercadorias e Serv.s	0,00	467.419,54	529.036,00	554.165,00	586.029,49	625.586,48
1.1.1.8.02.3.0.00.00.0	Imp. S/ Serv.s de Qualquer Natureza	0,00	467.419,54	529.036,00	554.165,00	586.029,49	625.586,48
1.1.1.8.02.3.1.00.00.0	Imp. S/ Serv.s de Qualquer Natureza - Principal	0,00	467.419,54	523.657,00	548.531,00	580.071,53	619.226,36
1.1.1.8.02.3.1.01.00.0	Imp S/ Serv Qualquer Nat - Principal-ISS	0,00	441.920,73	478.572,00	501.304,00	530.128,98	565.912,69
1.1.1.8.02.3.1.02.00.0	Imp S/ Serv Qualquer Nat - Principal-ISS Simples Nac.	0,00	25.498,81	45.085,00	47.227,00	49.942,55	53.313,67
1.1.1.8.02.3.3.00.00.0	Imp. S/ Serv.s de Qualquer Natureza - Dívida Ativa	0,00	0,00	4.259,00	4.461,00	4.717,51	5.035,94
1.1.1.8.02.3.5.00.00.0	Imp. S/ Serv.s de Qualquer Natureza - Multas	0,00	0,00	360,00	377,00	398,68	425,59
1.1.1.8.02.3.6.00.00.0	Imp. S/ Serv.s de Qualquer Natureza - Juros	0,00	0,00	200,00	209,50	221,55	236,50
1.1.1.8.02.3.7.00.00.0	Imp. S/ Serv.s de Qualquer Natureza - Dívida Ativa - Multas	0,00	0,00	360,00	377,00	398,68	425,59
1.1.1.8.02.3.8.00.00.0	Imp. S/ Serv.s de Qualquer Natureza - Dívida Ativa - Juros	0,00	0,00	200,00	209,50	221,55	236,50
1.1.2.0.00.0.0.00.00.0	Taxas	19.085,30	0,00	0,00	0,00	0,00	0,00
1.1.2.0.00.0.0.00.00.0	Taxas	0,00	23.714,65	88.182,00	92.369,50	97.680,75	104.274,20
1.1.2.1.00.0.0.00.00.0	Taxas p/Exercicio Poder de Policia	18.085,30	0,00	0,00	0,00	0,00	0,00
1.1.2.1.00.0.0.00.00.0	Taxas pelo Exercício do Poder de Polícia	0,00	23.714,65	74.027,00	77.542,50	82.001,19	87.536,27
1.1.2.1.01.0.0.00.00.0	Taxas de Insp., Controle e Fiscaliz.	0,00	23.714,65	74.027,00	77.542,50	82.001,19	87.536,27
1.1.2.1.01.1.0.00.00.0	Taxas de Insp., Controle e Fiscaliz.	0,00	23.714,65	74.027,00	77.542,50	82.001,19	87.536,27
1.1.2.1.01.1.1.00.00.0	Taxas de Insp., Controle e Fiscaliz. - Principal	0,00	23.714,65	67.805,00	71.025,00	75.108,94	80.178,79
1.1.2.1.01.1.1.25.00.0	Taxa de Licença p/ Func. Estab. com Ind. Prest. Serv.	0,00	18.943,36	48.117,00	50.402,00	53.300,11	56.897,87
1.1.2.1.01.1.1.25.01.0	Taxa de Fiscaliz. e Funcionamento -TFF	0,00	18.943,36	40.275,00	42.188,00	44.613,81	47.625,24
1.1.2.1.01.1.1.25.02.0	Taxa de Licença p/ Localização - TLL	0,00	0,00	7.842,00	8.214,00	8.686,31	9.272,63
1.1.2.1.01.1.1.29.00.0	Taxa de Licença para Execução de Obras - Alvará	0,00	3.213,89	7.806,00	8.177,00	8.647,18	9.230,86
1.1.2.1.01.1.1.31.00.0	Taxa de Utilização de Área de Domínio Público - Preço Públ	0,00	0,00	1.873,00	1.962,00	2.074,82	2.214,86
1.1.2.1.01.1.1.99.00.0	Outras Taxas pelo Exercício do Poder de Polícia	0,00	1.557,40	10.009,00	10.484,00	11.086,83	11.835,19
1.1.2.1.01.1.3.00.00.0	Taxas de Insp., Controle e Fiscaliz. - Dívida Ativa	0,00	0,00	3.500,00	3.666,00	3.876,80	4.138,48
1.1.2.1.01.1.5.00.00.0	Taxas de Insp., Controle e Fiscaliz. - Multas	0,00	0,00	360,00	377,00	398,68	425,59
1.1.2.1.01.1.6.00.00.0	Taxas de Insp., Controle e Fiscaliz. - Juros	0,00	0,00	200,00	209,50	221,55	236,50
1.1.2.1.01.1.7.00.00.0	Taxas de Insp., Controle e Fiscaliz. - Dívida Ativa - Multas	0,00	0,00	1.662,00	1.741,00	1.841,11	1.965,38
1.1.2.1.01.1.8.00.00.0	Taxas de Insp., Controle e Fiscaliz. - Dívida Ativa - Juros	0,00	0,00	500,00	524,00	554,13	591,53







**PREFEITURA MUNICIPAL DE CANDIBA**

Praça Kennedy, No. 01

Centro

CANDIBA - BA

CNPJ: 13982608000100

**Lei de Diretrizes Orçamentárias - LDO - 2020  
MEMÓRIA DE CÁLCULO DA RECEITA  
ADMINISTRAÇÃO DIRETA, INDIRETA E FUNDAMENTO**

<b>Código</b>	<b>Descrição</b>	<b>2017</b>	<b>2018</b>	<b>2019</b>	<b>2020</b>	<b>2021</b>	<b>2022</b>
1.3.2.1.00.1.1.56.00.:	Remun de Dep. Banc - FIES	0,00	216,41	1.040,00	1.089,00	1.151,62	1.229,35
1.3.2.1.00.1.1.56.00.:	Remun de Dep. Banc - ROYALTIES	0,00	1.403,80	1.917,00	2.008,00	2.123,46	2.266,79
1.3.2.1.00.1.1.57.00.()	Remun de Dep. Banc - Rec. Não Vinculadas	0,00	46.847,88	123.580,00	129.450,00	136.893,38	146.133,68
1.3.2.1.00.5.0.00.00.()	Juros de Títulos de Renda	0,00	0,00	10.387,00	10.880,00	11.505,60	12.282,23
1.3.2.1.00.5.1.00.00.()	Juros de Títulos de Renda - Principal	0,00	0,00	10.387,00	10.880,00	11.505,60	12.282,23
1.3.2.5.00.0.0.00.00.()	Rec. de Rem. de Dep. Banc	571.146,69	0,00	0,00	0,00	0,00	0,00
1.3.2.5.52.0.0.00.00.()	REMUN de Depósitos BANCs - REC VINCs à Educação	128.527,76	0,00	0,00	0,00	0,00	0,00
1.3.2.5.52.0.1.00.00.()	REMUN de Depósitos BANCs - REC Vinc. à EDUC- FUNDEB	31.790,69	0,00	0,00	0,00	0,00	0,00
1.3.2.5.52.0.2.00.00.()	REMUN de Depósitos BANCs - REC Vinc. à EDUC- 25% - MD	1.954,47	0,00	0,00	0,00	0,00	0,00
1.3.2.5.52.0.3.00.00.()	REMUN de Depósitos BANCs - REC Vinc. à EDUC - QSE	73.878,95	0,00	0,00	0,00	0,00	0,00
1.3.2.5.52.0.4.00.00.()	REMUN de Depósitos BANCs - REC Vinc. à EDUC- CONV	9.403,25	0,00	0,00	0,00	0,00	0,00
1.3.2.5.52.9.9.00.00.()	REMUN de Depósitos BANCs - Outros VINCs à EDUC	11.500,40	0,00	0,00	0,00	0,00	0,00
1.3.2.5.53.0.0.00.00.()	REMUN de Depósitos BANCs - REC Vinc. à Saúde	90.954,14	0,00	0,00	0,00	0,00	0,00
1.3.2.5.53.0.1.00.00.()	REMUN de Depósitos BANCs - Saúde - FMS - APLIC 15%	10.471,49	0,00	0,00	0,00	0,00	0,00
1.3.2.5.53.0.2.00.00.()	REMUN de Depósitos BANCs - TRANSFs SUS	78.962,13	0,00	0,00	0,00	0,00	0,00
1.3.2.5.53.0.3.00.00.()	REMUN de Depósitos BANCs - REC Vinc. à Saúde - CONV	1.520,52	0,00	0,00	0,00	0,00	0,00
1.3.2.5.54.0.0.00.00.()	REMUN de Depósitos BANCs - REC Vinc. a ASSIST SOC	32.303,21	0,00	0,00	0,00	0,00	0,00
1.3.2.5.54.0.1.00.00.()	REMUN de Depósitos BANCs - TRANSFs FNAS	29.718,39	0,00	0,00	0,00	0,00	0,00
1.3.2.5.54.9.9.00.00.()	Rem.de Dep. Banc. - Outros REC Vinc. à ASSIST SOC - FEA	2.584,82	0,00	0,00	0,00	0,00	0,00
1.3.2.5.55.0.0.00.00.()	REMUN de Depósitos BANCs - CONV DIVERSOS	81.725,02	0,00	0,00	0,00	0,00	0,00
1.3.2.5.56.0.0.00.00.()	REMUN de Depósitos BANCs - DEMAIS REC VINCs	11.370,06	0,00	0,00	0,00	0,00	0,00
1.3.2.5.56.0.0.10.00.()	REMUN de Depósitos BANCs. - FCBA	1.763,92	0,00	0,00	0,00	0,00	0,00
1.3.2.5.56.0.0.16.00.()	REMUN de Depósitos BANCs - CIDE	2.370,01	0,00	0,00	0,00	0,00	0,00
1.3.2.5.56.0.0.30.00.()	REMUN de Depósitos BANCs - FIES	1.622,29	0,00	0,00	0,00	0,00	0,00
1.3.2.5.56.0.0.42.00.()	REMUN de Depósitos BANCs - FEP	5.613,84	0,00	0,00	0,00	0,00	0,00
1.3.2.5.57.0.0.00.00.()	REMUN de Depósitos BANCs - REC NÃO VINCs	226.266,50	0,00	0,00	0,00	0,00	0,00
1.3.9.0.00.0.0.00.00.()	Demais Receitas Patrimoniais	0,00	0,00	9.650,00	10.108,00	10.689,21	11.410,73
1.3.9.0.00.1.0.00.00.()	Demais Receitas Patrimoniais	0,00	0,00	9.650,00	10.108,00	10.689,21	11.410,73
1.3.9.0.00.1.1.00.00.()	Demais Receitas Patrimoniais - Principal	0,00	0,00	9.650,00	10.108,00	10.689,21	11.410,73
1.5.0.0.00.0.0.00.00.()	Receita Industrial	0,00	0,00	3.510,00	3.677,00	3.888,43	4.150,90
1.5.0.0.00.1.0.00.00.()	Receita Industrial	0,00	0,00	3.510,00	3.677,00	3.888,43	4.150,90
1.5.0.0.00.1.1.00.00.()	Receita Industrial - Principal	0,00	0,00	3.510,00	3.677,00	3.888,43	4.150,90
1.6.0.0.00.0.0.00.00.()	Receita de Serv.s	0,00	34.275,70	112.058,00	117.381,00	124.130,41	132.509,21

## PREFEITURA MUNICIPAL DE CANDIBA

Praça Kennedy, No. 01

Centro

CANDIBA - BA

CNPJ: 13982608000100

**Lei de Diretrizes Orçamentárias - LDO - 2020**  
**MEMÓRIA DE CÁLCULO DA RECEITA**  
**ADMINISTRAÇÃO DIRETA, INDIRETA E FUNDAMENTO**

Código	Descrição	2017	2018	2019	2020	2021	2022
1.6.3.0.00.0.0.00.00.0	Serviços e Atividades Ref. à Saúde	0,00	34.275,70	112.058,00	117.381,00	124.130,41	132.509,21
1.6.3.0.01.0.0.00.00.0	Serviços de Atendimento à Saúde	0,00	34.275,70	112.058,00	117.381,00	124.130,41	132.509,21
1.6.3.0.01.1.0.00.00.0	Serviços de Atendimento à Saúde	0,00	34.275,70	112.058,00	117.381,00	124.130,41	132.509,21
1.6.3.0.01.1.1.00.00.0	Serviços de Atendimento à Saúde - Principal	0,00	34.275,70	112.058,00	117.381,00	124.130,41	132.509,21
1.6.3.0.01.1.1.01.00.0	Serviços Hospitalares - AIH/SUS	0,00	34.275,70	90.228,00	94.514,00	99.948,55	106.695,08
1.6.3.0.01.1.1.99.00.0	Outros Serv.s de Saúde	0,00	0,00	21.830,00	22.867,00	24.181,85	25.814,13
1.7.0.0.00.0.0.00.00.0	TRANSFS CORRENTES	27.393.574,60	0,00	0,00	0,00	0,00	0,00
1.7.0.0.00.0.0.00.00.0	TRANSFs Correntes	0,00	29.720.064,12	35.873.660,00	37.577.662,50	39.738.378,09	42.420.718,62
1.7.1.0.00.0.0.00.00.0	TRANSFs da União e de suas Entidades	0,00	18.332.167,28	23.244.787,00	24.348.916,50	25.748.979,20	27.487.035,30
1.7.1.8.00.0.0.00.00.0	TRANSFs da União - Específica E/M	0,00	18.332.167,28	23.244.787,00	24.348.916,50	25.748.979,20	27.487.035,30
1.7.1.8.01.0.0.00.00.0	Partic. na Receita da União	0,00	15.240.334,65	18.353.555,00	19.225.349,00	20.330.806,57	21.703.136,01
1.7.1.8.01.2.0.00.00.0	Cota-Parte do Fundo de Partic. dos Munic. - Cota Mensal	0,00	14.008.142,75	17.043.240,00	17.852.794,00	18.879.329,66	20.153.684,41
1.7.1.8.01.2.1.00.00.0	Cota-Parte do Fundo de Partic. dos Munic-FPM-Cota Mensal	0,00	14.008.142,75	17.043.240,00	17.852.794,00	18.879.329,66	20.153.684,41
1.7.1.8.01.3.0.00.00.0	Cota-Parte do Fundo de Partic. do Munic. - 1%Cta.entreg. em	0,00	621.930,10	668.960,00	700.736,00	741.028,32	791.047,73
1.7.1.8.01.3.1.00.00.0	Cota-Parte do Fundo de Partic.do Munic-FPM-1%Cta.entreg.	0,00	621.930,10	668.960,00	700.736,00	741.028,32	791.047,73
1.7.1.8.01.4.0.00.00.0	Cota-Parte do Fundo de Partic. dos Munic. - 1%Cta.entreg. en	0,00	606.787,71	637.105,00	667.367,00	705.740,60	753.378,09
1.7.1.8.01.4.1.00.00.0	Cota-Parte do Fundo de Partic.do Munic-FPM-1%Cta.entreg.j	0,00	606.787,71	637.105,00	667.367,00	705.740,60	753.378,09
1.7.1.8.01.5.0.00.00.0	Cota-Parte do Imp. S/ a Prop. Territ. Rural	0,00	3.474,09	4.250,00	4.452,00	4.707,99	5.025,78
1.7.1.8.01.5.1.00.00.0	Cota-Parte do Imp. S/ a Prop. Territ. Rural - Principal	0,00	3.474,09	4.250,00	4.452,00	4.707,99	5.025,78
1.7.1.8.02.0.0.00.00.0	TRANSF da Comp. Financ. pela Expl. de Rec. Nat.	0,00	233.093,19	222.601,00	233.175,00	246.582,56	263.226,89
1.7.1.8.02.2.0.00.00.0	Cota-parte da Comp. Financ. de Rec. Minerais - CFEM	0,00	0,00	8.590,00	8.998,00	9.515,39	10.157,67
1.7.1.8.02.2.1.00.00.0	Cota-parte da Comp. Financ. de Rec. Minerais - CFEM - Princ	0,00	0,00	8.590,00	8.998,00	9.515,39	10.157,67
1.7.1.8.02.6.0.00.00.0	Cota-Parte do Fundo Especial do Petróleo - FEP	0,00	233.093,19	193.951,00	203.164,00	214.845,93	229.348,03
1.7.1.8.02.6.1.00.00.0	Cota-Parte do Fundo Especial do Petróleo - FEP - Principal	0,00	233.093,19	193.951,00	203.164,00	214.845,93	229.348,03
1.7.1.8.02.9.0.00.00.0	Outras TRANSFs Decorr. de Comp. Financ. pela Expl. de Rec	0,00	0,00	20.060,00	21.013,00	22.221,25	23.721,18
1.7.1.8.02.9.1.00.00.0	Outras TRANSFs Decorr. de Comp. Financ. pela Expl. de Re	0,00	0,00	20.060,00	21.013,00	22.221,25	23.721,18
1.7.1.8.03.0.0.00.00.0	TRANSF de Rec. do Sist. Único de Saúde - SUS - Repasses Ft	0,00	1.943.425,40	2.844.015,00	2.979.106,00	3.150.404,60	3.363.056,91
1.7.1.8.03.0.0.00.00.0	Transferência de Recursos do Sistema Único de Saúde - SUS	0,00	1.943.425,40	2.844.015,00	2.979.106,00	3.150.404,60	3.363.056,91
1.7.1.8.03.1.0.00.00.0	Transferência de Recursos do SUS - Atenção Básica	0,00	1.943.425,40	1.891.840,00	1.981.702,00	2.095.649,86	2.237.106,23
1.7.1.8.03.1.0.00.00.0	TRANSF de Rec. do Sist. Único de Saúde - SUS - Repasses f	0,00	1.943.425,40	1.891.840,00	1.981.702,00	2.095.649,86	2.237.106,23
1.7.1.8.03.1.1.00.00.0	Transf. Rec.do Sist.Único de Saúde-SUS-Repasse Fundo e	0,00	1.943.425,40	0,00	0,00	0,00	0,00
1.7.1.8.03.1.1.01.00.0	Atenção Bás.	0,00	1.381.165,65	0,00	0,00	0,00	0,00
1.7.1.8.03.1.1.01.01.0	Atenção Básica	0,00	412.496,04	0,00	0,00	0,00	0,00



## PREFEITURA MUNICIPAL DE CANDIBA

Praça Kennedy, No. 01

Centro

CANDIBA - BA

CNPJ: 13982608000100

**Lei de Diretrizes Orçamentárias - LDO - 2020**  
**MEMÓRIA DE CÁLCULO DA RECEITA**  
**ADMINISTRAÇÃO DIRETA, INDIRETA E FUNDAMENTO**

Código	Descrição	2017	2018	2019	2020	2021	2022
1.7.1.8.05.4.0.00.00.0	Transf Diret.do FNDE Ref.Proq.Nac.de Apoio ao Transp.do Es	0,00	186.152,49	208.230,00	218.121,00	230.662,96	246.232,71
1.7.1.8.05.4.1.00.00.0	Transf Diret.FNDE Ref.Prog.Nac.de Apoio Transp.Escolar-PI	0,00	186.152,49	208.230,00	218.121,00	230.662,96	246.232,71
1.7.1.8.05.9.0.00.00.0	Outras TRANSFs Diretas do Fundo Nac. do Desenv. da Educ.	0,00	89.919,70	98.910,00	103.608,00	109.565,46	116.961,13
1.7.1.8.05.9.1.00.00.0	Out.TRANSF.Diret do Fundo Nac.do Desenv.da Educ.-FNDE-	0,00	89.919,70	98.910,00	103.608,00	109.565,46	116.961,13
1.7.1.8.06.0.0.00.00.0	TRANSF Financ. do ICMS - Desoneração - L.C. Nº 87/96	0,00	8.107,56	12.945,00	13.560,00	14.339,70	15.307,63
1.7.1.8.06.1.0.00.00.0	TRANSF Financ. do ICMS - Desoneração - L.C. Nº 87/96	0,00	8.107,56	12.945,00	13.560,00	14.339,70	15.307,63
1.7.1.8.06.1.1.00.00.0	TRANSF Financ. do ICMS - Desoneração - L.C. Nº 87/96 - Pi	0,00	8.107,56	12.945,00	13.560,00	14.339,70	15.307,63
1.7.1.8.10.0.0.00.00.0	TRANSFs de Conv.s da União e de Suas Entidades	0,00	17.043,48	340.000,00	356.150,00	376.628,63	402.051,06
1.7.1.8.10.1.0.00.00.0	TRANSFs de Conv.s da União para o Sist. Único de Saúde - S	0,00	0,00	80.000,00	83.800,00	88.618,50	94.600,25
1.7.1.8.10.1.1.00.00.0	TRANSFs de Conv.s da União para o Sist. Único de Saúde -	0,00	0,00	80.000,00	83.800,00	88.618,50	94.600,25
1.7.1.8.10.2.0.00.00.0	TRANSFs de Conv.s da União Dest. a Prog.s de Educ.	0,00	0,00	80.000,00	83.800,00	88.618,50	94.600,25
1.7.1.8.10.2.1.00.00.0	TRANSFs de Conv.s da União Dest. a Prog.s de Educ. - Prin	0,00	0,00	80.000,00	83.800,00	88.618,50	94.600,25
1.7.1.8.10.3.0.00.00.0	TRANSFs de Conv.s da União Dest. a Prog.s de Assist. Socie	0,00	0,00	80.000,00	83.800,00	88.618,50	94.600,25
1.7.1.8.10.3.1.00.00.0	TRANSFs de Conv.s da União Dest. a Prog.s de Assist. Soc	0,00	0,00	80.000,00	83.800,00	88.618,50	94.600,25
1.7.1.8.10.9.0.00.00.0	Outras TRANSFs de Conv.s da União	0,00	17.043,48	100.000,00	104.750,00	110.773,13	118.250,31
1.7.1.8.10.9.1.00.00.0	Outras TRANSFs de Conv.s da União - Principal	0,00	17.043,48	100.000,00	104.750,00	110.773,13	118.250,31
1.7.1.8.12.0.0.00.00.0	Transferências de Recursos do Fundo Nacional de Assistênci	0,00	0,00	389.129,00	407.613,00	431.050,75	460.146,67
1.7.1.8.12.1.0.00.00.0	Transferências de Recursos do Fundo Nacional de Assistênc	0,00	0,00	389.129,00	407.613,00	431.050,75	460.146,67
1.7.1.8.12.1.0.01.00.0	Transf de Recursos-FNAS - Programas	0,00	0,00	157.874,00	165.373,00	174.881,95	186.686,48
1.7.1.8.12.1.0.01.99.0	Demais/Outras Rec Prog do FNAS	0,00	0,00	157.874,00	165.373,00	174.881,95	186.686,48
1.7.1.8.12.1.0.04.00.0	Transf. de Recursos-FNAS-Bloco da Proteção Social Básic	0,00	0,00	118.257,00	123.874,00	130.996,76	139.839,04
1.7.1.8.12.1.0.04.01.0	Componente - Serv. de Convivência e Fortalecimento de \	0,00	0,00	39.057,00	40.912,00	43.264,44	46.184,79
1.7.1.8.12.1.0.04.03.0	Componente - Piso Básico Fixo	0,00	0,00	79.200,00	82.962,00	87.732,32	93.654,25
1.7.1.8.12.1.0.05.00.0	Transf. de Recursos-FNAS-Bloco da Gestão do SUAS	0,00	0,00	16.878,00	17.680,00	18.696,60	19.958,62
1.7.1.8.12.1.0.05.01.0	Componente - Índice de Gestão Descentralizada do SUAS	0,00	0,00	16.878,00	17.680,00	18.696,60	19.958,62
1.7.1.8.12.1.0.06.00.0	Transf. de Recursos-FNAS-Bloco da Gestão do Prog Bolsa	0,00	0,00	96.120,00	100.686,00	106.475,45	113.662,54
1.7.1.8.12.1.0.06.01.0	Índice de Gestão Descentralizada - IGDBF	0,00	0,00	96.120,00	100.686,00	106.475,45	113.662,54
1.7.1.8.99.0.0.00.00.0	Outras TRANSFs da União	0,00	0,00	146.186,00	153.131,00	161.936,03	172.866,71
1.7.1.8.99.1.0.00.00.0	Outras TRANSFs da União	0,00	0,00	146.186,00	153.131,00	161.936,03	172.866,71
1.7.1.8.99.1.1.00.00.0	Outras TRANSFs da União - Principal	0,00	0,00	146.186,00	153.131,00	161.936,03	172.866,71
1.7.1.8.99.1.1.01.00.0	Transf. Aux. Financ. p/ Fomento Export. FEX	0,00	0,00	15.756,00	16.505,00	17.454,04	18.632,19
1.7.1.8.99.1.1.99.00.0	Demais TRANSFs da União	0,00	0,00	130.430,00	136.626,00	144.481,99	154.234,53
1.7.2.0.00.0.0.00.00.0	TRANSFs Intergovernamentais	26.898.971,69	0,00	0,00	0,00	0,00	0,00



**PREFEITURA MUNICIPAL DE CANDIBA**

Praça Kennedy, No. 01

Centro

CANDIBA - BA

CNPJ: 13982608000100

**Lei de Diretrizes Orçamentárias - LDO - 2020  
MEMÓRIA DE CÁLCULO DA RECEITA  
ADMINISTRAÇÃO DIRETA, INDIRETA E FUNDAMENTO**

Código	Descrição	2017	2018	2019	2020	2021	2022
1.7.2.1.35.0.2.00.00.0	Repasse do PDDE	2.640,00	0,00	0,00	0,00	0,00	0,00
1.7.2.1.35.0.3.00.00.0	Repasse do PNAE	174.500,00	0,00	0,00	0,00	0,00	0,00
1.7.2.1.35.0.4.00.00.0	Programas do PNATE	161.922,42	0,00	0,00	0,00	0,00	0,00
1.7.2.1.35.9.9.00.00.0	OUT TRANSFs do FNDE	92.614,66	0,00	0,00	0,00	0,00	0,00
1.7.2.1.36.0.0.00.00.0	Transf. FINANC do ICMS - Deson. LC No. 87/96	8.238,24	0,00	0,00	0,00	0,00	0,00
1.7.2.1.99.0.0.00.00.0	OUT TRANSFs da União	8.701,46	0,00	0,00	0,00	0,00	0,00
1.7.2.1.99.0.0.01.00.0	Transf. Aux. financ. p/ Fomento Exp. FEX	8.701,46	0,00	0,00	0,00	0,00	0,00
1.7.2.2.00.0.0.00.00.0	TRANSFs dos estados	2.807.743,94	0,00	0,00	0,00	0,00	0,00
1.7.2.2.01.0.0.00.00.0	Participacao na REC dos Estados	2.629.682,43	0,00	0,00	0,00	0,00	0,00
1.7.2.2.01.0.1.00.00.0	Participacao no ICMS	2.303.397,79	0,00	0,00	0,00	0,00	0,00
1.7.2.2.01.0.2.00.00.0	Imp.s/a Prop.de Veiculos Automotores	268.261,66	0,00	0,00	0,00	0,00	0,00
1.7.2.2.01.0.4.00.00.0	Participacao no IPI	21.899,56	0,00	0,00	0,00	0,00	0,00
1.7.2.2.01.1.3.00.00.0	Cota-parte Contrib.Intervenção Domínio Púb.-CIDE	36.123,42	0,00	0,00	0,00	0,00	0,00
1.7.2.2.33.0.0.00.00.0	Transf.de REC do Estado p/Programa de Saúde	150.069,30	0,00	0,00	0,00	0,00	0,00
1.7.2.2.33.0.0.01.00.0	Incentivo Estadual - PSF	37.500,00	0,00	0,00	0,00	0,00	0,00
1.7.2.2.33.0.0.02.00.0	SAMU- SERV de Atenimento Móvel de Urgência - Estado	92.336,55	0,00	0,00	0,00	0,00	0,00
1.7.2.2.33.0.0.03.00.0	AIH / SUS - Estado	14.337,30	0,00	0,00	0,00	0,00	0,00
1.7.2.2.33.0.0.99.00.0	OUT TRANSFs do Fundo Estadual de Saúde	5.895,45	0,00	0,00	0,00	0,00	0,00
1.7.2.2.99.0.0.00.00.0	OUT TRANSFs dos Estados	27.992,21	0,00	0,00	0,00	0,00	0,00
1.7.2.2.99.0.0.10.00.0	FCBA - Fundo de Cultura do Estado da Bahia	2.282,21	0,00	0,00	0,00	0,00	0,00
1.7.2.2.99.0.0.26.00.0	Serv. de Proteção Atend. Integral a família -PAIF	4.500,00	0,00	0,00	0,00	0,00	0,00
1.7.2.2.99.0.0.27.00.0	Serv. de Convivência Fortalecimento de Vinculos-SCFV	1.892,00	0,00	0,00	0,00	0,00	0,00
1.7.2.2.99.0.0.28.00.0	TRANSF de REC do FEAS.	19.318,00	0,00	0,00	0,00	0,00	0,00
1.7.2.4.00.0.0.00.00.0	TRANSFs Multigovernamentais	7.088.110,20	0,00	0,00	0,00	0,00	0,00
1.7.2.4.01.0.0.00.00.0	TRANSFs de REC do FUNDEB	5.433.719,44	0,00	0,00	0,00	0,00	0,00
1.7.2.4.01.9.9.00.00.0	TRANSFs de REC do FUNDEB	5.433.719,44	0,00	0,00	0,00	0,00	0,00
1.7.2.4.02.0.0.00.00.0	Transf.REC da Complementação do FUNDEB	1.654.390,76	0,00	0,00	0,00	0,00	0,00
1.7.2.4.02.0.0.01.00.0	Transf. REC da Complementação do FUNDEB	1.654.390,76	0,00	0,00	0,00	0,00	0,00
1.7.2.8.00.0.0.00.00.0	TRANSFs dos Est.s - Específica E/M	0,00	3.349.815,73	3.580.644,00	3.750.726,00	3.966.392,75	4.234.124,26
1.7.2.8.01.0.0.00.00.0	Partic. na Receita dos Est.s	0,00	2.991.361,57	2.938.867,00	3.078.464,00	3.255.475,68	3.475.220,29
1.7.2.8.01.1.0.00.00.0	Cota-Parte do ICMS	0,00	2.607.595,55	2.525.480,00	2.645.440,00	2.797.552,80	2.986.387,61
1.7.2.8.01.1.1.00.00.0	Cota-Parte do ICMS - Principal	0,00	2.607.595,55	2.525.480,00	2.645.440,00	2.797.552,80	2.986.387,61
1.7.2.8.01.2.0.00.00.0	Cota-Parte do IPVA	0,00	333.711,05	366.016,00	383.402,00	405.447,61	432.815,33



**PREFEITURA MUNICIPAL DE CANDIBA**

Praça Kennedy, No. 01

Centro

CANDIBA - BA

CNPJ: 13982608000100

**Lei de Diretrizes Orçamentárias - LDO - 2020  
MEMÓRIA DE CÁLCULO DA RECEITA  
ADMINISTRAÇÃO DIRETA, INDIRETA E FUNDAMENTO**

Código	Descrição	2017	2018	2019	2020	2021	2022
1.7.2.8.01.2.1.00.00.0	Cota-Parte do IPVA - Principal	0,00	333.711,05	366.016,00	383.402,00	405.447,61	432.815,33
1.7.2.8.01.3.0.00.00.0	Cota-Parte do IPI - Munic.	0,00	21.641,91	23.676,00	24.801,00	26.227,06	27.997,38
1.7.2.8.01.3.1.00.00.0	Cota-Parte do IPI - Munic. - Principal	0,00	21.641,91	23.676,00	24.801,00	26.227,06	27.997,38
1.7.2.8.01.4.0.00.00.0	Cota-Parte da Contrib. de Intervenção no Domínio Econômico	0,00	28.413,06	23.695,00	24.821,00	26.248,21	28.019,96
1.7.2.8.01.4.1.00.00.0	Cota-Parte da Contrib. de Intervenção no Domínio Econômico	0,00	28.413,06	23.695,00	24.821,00	26.248,21	28.019,96
1.7.2.8.03.0.0.00.00.0	TRANSF de Rec. do Est. para Prog.s de Saúde - Repasse Fun	0,00	200.988,26	199.571,00	209.050,00	221.070,38	235.992,63
1.7.2.8.03.1.0.00.00.0	TRANSF de Rec. do Est. para Prog.s de Saúde - Repasse Fun	0,00	200.988,26	199.571,00	209.050,00	221.070,38	235.992,63
1.7.2.8.03.1.1.00.00.0	Transf.Rec.do Est. p/ Prog.s de Saúde-Rep Fundo a Fundo-f	0,00	200.988,26	199.571,00	209.050,00	221.070,38	235.992,63
1.7.2.8.03.1.1.01.00.0	Incentivo Estadual - PSF	0,00	56.397,00	56.700,00	59.393,00	62.808,10	67.047,64
1.7.2.8.03.1.1.02.00.0	SAMU - Serv. de Atendimento Móvel de Urgência - Est.	0,00	45.937,50	81.820,00	85.706,00	90.634,10	96.751,90
1.7.2.8.03.1.1.99.00.0	Outras TRANSFs do Fundo Estadual de Saúde	0,00	98.653,76	61.051,00	63.951,00	67.628,18	72.193,08
1.7.2.8.10.0.0.00.00.0	TRANSF de Conv.s dos Est.s e do Distrito Federal e de Suas E	0,00	89.165,16	311.850,00	326.664,00	345.447,18	368.764,86
1.7.2.8.10.1.0.00.00.0	TRANSFs de Conv. dos Est.s para o Sist. Único de Saúde - S	0,00	0,00	103.950,00	108.888,00	115.149,06	122.921,62
1.7.2.8.10.1.1.00.00.0	TRANSFs de Conv. dos Est.s para o Sist. Único de Saúde - S	0,00	0,00	103.950,00	108.888,00	115.149,06	122.921,62
1.7.2.8.10.2.0.00.00.0	TRANSFs de Conv. dos Est.s Dest. a Prog.s de Educ.	0,00	89.165,16	103.950,00	108.888,00	115.149,06	122.921,62
1.7.2.8.10.2.1.00.00.0	TRANSFs de Conv. dos Est.s Dest. a Prog.s de Educ. - Princ	0,00	89.165,16	103.950,00	108.888,00	115.149,06	122.921,62
1.7.2.8.10.9.0.00.00.0	Outras TRANSFs de Conv. dos Est.s	0,00	0,00	103.950,00	108.888,00	115.149,06	122.921,62
1.7.2.8.10.9.1.00.00.0	Outras TRANSFs de Conv. dos Est.s - Principal	0,00	0,00	103.950,00	108.888,00	115.149,06	122.921,62
1.7.2.8.99.0.0.00.00.0	Outras TRANSFs dos Est.s	0,00	68.300,74	130.356,00	136.548,00	144.399,51	154.146,48
1.7.2.8.99.1.0.00.00.0	Outras TRANSFs dos Est.s	0,00	68.300,74	130.356,00	136.548,00	144.399,51	154.146,48
1.7.2.8.99.1.1.00.00.0	Outras TRANSFs dos Est.s - Principal	0,00	68.300,74	130.356,00	136.548,00	144.399,51	154.146,48
1.7.2.8.99.1.1.34.00.0	TRANSF de Rec. do Fundo estadual de Assist. Social - FE/	0,00	10.284,00	64.545,00	67.611,00	71.498,63	76.324,79
1.7.2.8.99.1.1.34.01.0	Piso Básico Fixo - PAIF/CRAS	0,00	0,00	14.500,00	15.189,00	16.062,37	17.146,58
1.7.2.8.99.1.1.34.02.0	Piso Básico Variável - SCFV	0,00	0,00	36.750,00	38.496,00	40.709,52	43.457,41
1.7.2.8.99.1.1.34.06.0	Concessão de Benefícios Eventuais	0,00	2.000,00	6.237,00	6.533,00	6.908,65	7.374,98
1.7.2.8.99.1.1.34.99.0	Outras TRANSFs do FEAS	0,00	8.284,00	7.058,00	7.393,00	7.818,10	8.345,82
1.7.2.8.99.1.1.99.00.0	Demais/Outras TRANSFs dos Est.s	0,00	58.016,74	65.811,00	68.937,00	72.900,88	77.821,69
1.7.2.8.99.1.1.99.01.0	FCBA - Fundo de Cultura do Est. da Bahia	0,00	8.016,74	9.811,00	10.277,00	10.867,93	11.601,51
1.7.2.8.99.1.1.99.02.0	Cota-parte do Fundo Investimento Econômico e Social - FII	0,00	0,00	35.170,00	36.841,00	38.959,36	41.589,11
1.7.2.8.99.1.1.99.99.0	Demais/Outras TRANSFs dos Est.s	0,00	50.000,00	20.830,00	21.819,00	23.073,59	24.631,06
1.7.5.0.00.0.0.00.00.0	TRANSFs de Outras Instituições Públicas	0,00	8.038.081,11	9.048.229,00	9.478.020,00	10.023.006,15	10.699.559,07
1.7.5.8.00.0.0.00.00.0	TRANSFs de Outras Instituições Públicas - Específica E/M	0,00	8.038.081,11	9.048.229,00	9.478.020,00	10.023.006,15	10.699.559,07
1.7.5.8.01.0.0.00.00.0	Transf.Rec.do FMDE.Básica Valoriz.Profis.da Educ-FUNDEB	0,00	8.038.081,11	9.048.229,00	9.478.020,00	10.023.006,15	10.699.559,07

**PREFEITURA MUNICIPAL DE CANDIBA**

Praça Kennedy, No. 01

Centro

CANDIBA - BA

CNPJ: 13982608000100

**Lei de Diretrizes Orçamentárias - LDO - 2020  
MEMÓRIA DE CÁLCULO DA RECEITA  
ADMINISTRAÇÃO DIRETA, INDIRETA E FUNDAMENTO**

Código	Descrição	2017	2018	2019	2020	2021	2022
1.7.5.8.01.1.0.00.00.0	Transf.Rec.do FMDE.Básica Valoriz.Profis.da Educ-FUNDEB	0,00	6.028.871,52	6.305.950,00	9.478.020,00	10.023.006,15	10.699.559,07
1.7.5.8.01.1.1.00.00.0	Transf.Rec.do FMDE.Básica Valoriz.Profis.da Educ-FUNDEB	0,00	6.028.871,52	6.305.950,00	9.478.020,00	10.023.006,15	10.699.559,07
1.7.5.8.01.2.0.00.00.0	Transf Rec.da Compl.da União ao FMDE.Bás.Valoriz.Profis.da	0,00	2.009.209,59	2.742.279,00	0,00	0,00	0,00
1.7.5.8.01.2.1.00.00.0	Transf Rec.Compl.União ao FMDE.Bás.Val.Profis.Educ-FUNC	0,00	2.009.209,59	2.742.279,00	0,00	0,00	0,00
1.7.6.0.00.0.0.00.00.0	TRANSFs de Convenios	494.602,91	0,00	0,00	0,00	0,00	0,00
1.7.6.1.00.0.0.00.00.0	CONV com a UNIÃO	199.293,48	0,00	0,00	0,00	0,00	0,00
1.7.6.1.01.0.0.00.00.0	Transf. Conv. da união -Sus	36.000,00	0,00	0,00	0,00	0,00	0,00
1.7.6.1.01.0.0.01.00.0	Transf. de Conv. da União - SUS	36.000,00	0,00	0,00	0,00	0,00	0,00
1.7.6.1.99.0.0.00.00.0	OUT Transf. Conv.da União	163.293,48	0,00	0,00	0,00	0,00	0,00
1.7.6.2.00.0.0.00.00.0	CONV com o ESTADO	295.309,43	0,00	0,00	0,00	0,00	0,00
1.7.6.2.02.0.0.00.00.0	Transf. de Conv.do Estado - EDUC	165.309,43	0,00	0,00	0,00	0,00	0,00
1.7.6.2.02.0.0.01.00.0	Transf. de Conv. do Estado - EDUC	165.309,43	0,00	0,00	0,00	0,00	0,00
1.7.6.2.99.0.0.00.00.0	OUT Transf. Conv. do Estado	130.000,00	0,00	0,00	0,00	0,00	0,00
1.9.0.0.00.0.0.00.00.0	OUT RECS CORRENTES	472.729,65	0,00	0,00	0,00	0,00	0,00
1.9.0.0.00.0.0.00.00.0	Outras Receitas Correntes	0,00	595.345,51	412.620,00	432.219,00	457.071,59	487.923,93
1.9.1.0.00.0.0.00.00.0	Multas e Juros	4.500,00	0,00	0,00	0,00	0,00	0,00
1.9.1.0.00.0.0.00.00.0	Multas Administrativas, Contratuais e Judiciais	0,00	0,00	17.579,00	18.414,00	19.472,81	20.787,22
1.9.1.0.07.0.0.00.00.0	Multas Aplicadas pelos Tribunais de Contas	0,00	0,00	17.579,00	18.414,00	19.472,81	20.787,22
1.9.1.0.07.1.0.00.00.0	Multas Aplicadas pelos Tribunais de Contas	0,00	0,00	17.579,00	18.414,00	19.472,81	20.787,22
1.9.1.0.07.1.1.00.00.0	Multas Aplicadas pelos Tribunais de Contas - Principal	0,00	0,00	13.300,00	13.932,00	14.733,09	15.727,57
1.9.1.0.07.1.3.00.00.0	Multas Aplic. Trib de Contas - Dívida Ativa	0,00	0,00	1.079,00	1.130,00	1.194,97	1.275,64
1.9.1.0.07.1.5.00.00.0	Multas Aplic. Trib de Contas - Juros	0,00	0,00	800,00	838,00	886,18	946,00
1.9.1.0.07.1.6.00.00.0	Multas Aplic. Trib de Contas - Multas	0,00	0,00	800,00	838,00	886,18	946,00
1.9.1.0.07.1.7.00.00.0	Multas Aplic. Trib de Contas - Dívida Ativa - Juros	0,00	0,00	800,00	838,00	886,18	946,00
1.9.1.0.07.1.8.00.00.0	Multas Aplic. Trib de Contas - Dívida Ativa - Multas	0,00	0,00	800,00	838,00	886,18	946,00
1.9.1.9.48.0.0.00.00.0	Multas Aplicadas pelos Tribunais de Contas	4.500,00	0,00	0,00	0,00	0,00	0,00
1.9.2.0.00.0.0.00.00.0	Indenizacoes e Restituicoes	466.287,76	0,00	0,00	0,00	0,00	0,00
1.9.2.0.00.0.0.00.00.0	Indenizações, Restituições e Ressarcimentos	0,00	492.731,73	364.194,00	381.493,00	403.428,85	430.660,29
1.9.2.1.00.0.0.00.00.0	Indenizações	0,00	0,00	2.470,00	2.587,00	2.735,75	2.920,42
1.9.2.1.99.0.0.00.00.0	Agrega Rec.Receb/ressarc.por danos ao patr púb, ñ classif n	0,00	0,00	2.470,00	2.587,00	2.735,75	2.920,42
1.9.2.1.99.1.0.00.00.0	Outras Indenizações	0,00	0,00	2.470,00	2.587,00	2.735,75	2.920,42
1.9.2.1.99.1.1.00.00.0	Outras Indenizações - Principal	0,00	0,00	2.470,00	2.587,00	2.735,75	2.920,42
1.9.2.1.99.1.1.01.00.0	Outras Indenizações - PM	0,00	0,00	2.470,00	2.587,00	2.735,75	2.920,42

**PREFEITURA MUNICIPAL DE CANDIBA**

Praça Kennedy, No. 01

Centro

CANDIBA - BA

CNPJ: 13982608000100

**Lei de Diretrizes Orçamentárias - LDO - 2020**  
**MEMÓRIA DE CÁLCULO DA RECEITA**  
**ADMINISTRAÇÃO DIRETA, INDIRETA E FUNDAMENTO**

Código	Descrição	2017	2018	2019	2020	2021	2022
1.9.2.2.00.0.0.00.00.0	REST	466.287,76	0,00	0,00	0,00	0,00	0,00
1.9.2.2.00.0.0.00.00.0	Restituições	0,00	492.731,73	361.724,00	378.906,00	400.693,09	427.739,88
1.9.2.2.99.0.0.00.00.0	OUT REST	466.287,76	0,00	0,00	0,00	0,00	0,00
1.9.2.2.99.0.0.00.00.0	Outras Restituições	0,00	492.731,73	361.724,00	378.906,00	400.693,09	427.739,88
1.9.2.2.99.1.0.00.00.0	Outras Restituições	0,00	492.731,73	361.724,00	378.906,00	400.693,09	427.739,88
1.9.2.2.99.1.1.00.00.0	Outras Restituições - Principal	0,00	492.731,73	357.445,00	374.424,00	395.953,38	422.680,23
1.9.2.2.99.1.1.01.00.0	Outras Restituições - PM	0,00	489.250,58	331.853,00	347.616,00	367.603,92	392.417,18
1.9.2.2.99.1.1.02.00.0	Outras Restituições - FMS	0,00	3.481,15	12.796,00	13.404,00	14.174,73	15.131,52
1.9.2.2.99.1.1.03.00.0	Outras Restituições - FMAS	0,00	0,00	12.796,00	13.404,00	14.174,73	15.131,52
1.9.2.2.99.1.3.00.00.0	Outras Restituições - Dívida Ativa	0,00	0,00	1.079,00	1.130,00	1.194,97	1.275,64
1.9.2.2.99.1.5.00.00.0	Outras Restituições - Juros	0,00	0,00	800,00	838,00	886,18	946,00
1.9.2.2.99.1.6.00.00.0	Outras Restituições - Multas	0,00	0,00	800,00	838,00	886,18	946,00
1.9.2.2.99.1.7.00.00.0	Outras Restituições - Dívida Ativa - Juros	0,00	0,00	800,00	838,00	886,18	946,00
1.9.2.2.99.1.8.00.00.0	Outras Restituições - Dívida Ativa - Multas	0,00	0,00	800,00	838,00	886,18	946,00
1.9.2.2.99.5.2.00.00.0	OUT REST - Ressarcimentos	6.888,89	0,00	0,00	0,00	0,00	0,00
1.9.2.2.99.9.9.00.00.0	OUT REST	459.398,87	0,00	0,00	0,00	0,00	0,00
1.9.2.2.99.9.9.99.00.0	REST Diversas	459.398,87	0,00	0,00	0,00	0,00	0,00
1.9.3.0.00.0.0.00.00.0	RECs da Dívida Ativa	1.941,89	0,00	0,00	0,00	0,00	0,00
1.9.3.1.00.0.0.00.00.0	REC da Dívida Ativa Tributária	1.941,89	0,00	0,00	0,00	0,00	0,00
1.9.3.1.11.0.0.00.00.0	REC da Dívida Ativa - IPTU	1.941,89	0,00	0,00	0,00	0,00	0,00
1.9.9.0.00.0.0.00.00.0	Demais Receitas Correntes	0,00	102.613,78	30.847,00	32.312,00	34.169,94	36.476,41
1.9.9.0.99.0.0.00.00.0	Outras Receitas	0,00	102.613,78	30.847,00	32.312,00	34.169,94	36.476,41
1.9.9.0.99.1.0.00.00.0	Outras Receitas - Primárias	0,00	102.613,78	30.847,00	32.312,00	34.169,94	36.476,41
1.9.9.0.99.1.1.00.00.0	Outras Receitas - Primárias - Principal	0,00	102.613,78	30.847,00	32.312,00	34.169,94	36.476,41
1.9.9.0.99.1.1.01.00.0	Outras Receitas - PM	0,00	102.613,78	30.847,00	32.312,00	34.169,94	36.476,41
2.0.0.0.00.0.0.00.00.0	RECS DE CAPITAL	96.316,76	0,00	0,00	0,00	0,00	0,00
2.0.0.0.00.0.0.00.00.0	Receitas de Capital	0,00	1.723.953,40	3.300.000,00	3.456.750,00	3.655.513,13	3.902.260,26
2.1.0.0.00.0.0.00.00.0	Operações de Crédito	0,00	0,00	320.000,00	335.200,00	354.474,00	378.400,99
2.1.1.0.00.0.0.00.00.0	Operações de Crédito - Mercado Interno	0,00	0,00	320.000,00	335.200,00	354.474,00	378.400,99
2.1.1.8.00.0.0.00.00.0	Operações de Crédito - Mercado Interno - Est.s/DF/Munic.	0,00	0,00	200.000,00	209.500,00	221.546,25	236.500,62
2.1.1.8.01.0.0.00.00.0	Operações de Crédito Internas de Est.s/DF/Munic.	0,00	0,00	200.000,00	209.500,00	221.546,25	236.500,62
2.1.1.8.01.1.0.00.00.0	Operações de Crédito Internas para Prog.s de Educ.	0,00	0,00	100.000,00	104.750,00	110.773,13	118.250,31
2.1.1.8.01.1.1.00.00.0	Operações de Crédito Internas para Prog.s de Educ. - Princi	0,00	0,00	100.000,00	104.750,00	110.773,13	118.250,31

## PREFEITURA MUNICIPAL DE CANDIBA

Praça Kennedy, No. 01

Centro

CANDIBA - BA

CNPJ: 13982608000100

**Lei de Diretrizes Orçamentárias - LDO - 2020**  
**MEMÓRIA DE CÁLCULO DA RECEITA**  
**ADMINISTRAÇÃO DIRETA, INDIRETA E FUNDAMENTO**

Código	Descrição	2017	2018	2019	2020	2021	2022
2.1.1.8.01.2.0.00.00.0	Operações de Crédito Internas para Prog.s de Saúde	0,00	0,00	100.000,00	104.750,00	110.773,13	118.250,31
2.1.1.8.01.2.1.00.00.0	Operações de Crédito Internas para Prog.s de Saúde - Princ	0,00	0,00	100.000,00	104.750,00	110.773,13	118.250,31
2.1.1.9.00.0.0.00.00.0	Outras Operações de Crédito - Mercado Interno	0,00	0,00	120.000,00	125.700,00	132.927,75	141.900,37
2.1.1.9.00.1.0.00.00.0	Outras Operações de Crédito - Mercado Interno	0,00	0,00	120.000,00	125.700,00	132.927,75	141.900,37
2.1.1.9.00.1.1.00.00.0	Outras Operações de Crédito - Mercado Interno - Principal	0,00	0,00	120.000,00	125.700,00	132.927,75	141.900,37
2.2.0.0.00.0.0.00.00.0	ALIENACAO DE BENS	96.316,76	0,00	0,00	0,00	0,00	0,00
2.2.0.0.00.0.0.00.00.0	Alienação de Bens	0,00	0,00	70.000,00	73.325,00	77.541,19	82.775,22
2.2.1.0.00.0.0.00.00.0	Alienacao de Bens Moveis	96.316,76	0,00	0,00	0,00	0,00	0,00
2.2.1.0.00.0.0.00.00.0	Alienação de Bens Móveis	0,00	0,00	35.000,00	36.662,50	38.770,59	41.387,61
2.2.1.3.00.0.0.00.00.0	Alienação de Bens Móveis e Semoventes	0,00	0,00	35.000,00	36.662,50	38.770,59	41.387,61
2.2.1.3.00.1.0.00.00.0	Alienação de Bens Móveis e Semoventes	0,00	0,00	35.000,00	36.662,50	38.770,59	41.387,61
2.2.1.3.00.1.1.00.00.0	Alienação de Bens Móveis e Semoventes - Principal	0,00	0,00	35.000,00	36.662,50	38.770,59	41.387,61
2.2.1.9.00.0.0.00.00.0	Alienação de Outros Bens Móveis	96.316,76	0,00	0,00	0,00	0,00	0,00
2.2.1.9.00.0.0.01.00.0	Alienação de Outros Bens Móveis	96.316,76	0,00	0,00	0,00	0,00	0,00
2.2.2.0.00.0.0.00.00.0	Alienação de Bens Imóv.	0,00	0,00	35.000,00	36.662,50	38.770,59	41.387,61
2.2.2.0.00.1.0.00.00.0	Alienação de Bens Imóv.	0,00	0,00	35.000,00	36.662,50	38.770,59	41.387,61
2.2.2.0.00.1.1.00.00.0	Alienação de Bens Imóv. - Principal	0,00	0,00	35.000,00	36.662,50	38.770,59	41.387,61
2.4.0.0.00.0.0.00.00.0	TRANSFs de Capital	0,00	1.723.953,40	2.910.000,00	3.048.225,00	3.223.497,94	3.441.084,05
2.4.1.0.00.0.0.00.00.0	TRANSFs da União e de suas Entidades	0,00	1.723.953,40	2.610.000,00	2.733.975,00	2.891.178,56	3.086.333,12
2.4.1.8.00.0.0.00.00.0	TRANSFs da União	0,00	1.723.953,40	2.610.000,00	2.733.975,00	2.891.178,56	3.086.333,12
2.4.1.8.03.0.0.00.00.0	TRANSFs de Rec. do Sist. Único de Saúde - SUS	0,00	0,00	150.000,00	157.125,00	166.159,69	177.375,47
2.4.1.8.03.1.0.00.00.0	TRANSFs de Rec. do Sist. Único de Saúde - SUS	0,00	0,00	150.000,00	157.125,00	166.159,69	177.375,47
2.4.1.8.03.1.1.00.00.0	TRANSFs de Rec. do Sist. Único de Saúde - SUS - Principal	0,00	0,00	150.000,00	157.125,00	166.159,69	177.375,47
2.4.1.8.04.0.0.00.00.0	Transf de Rec do Sistema Único de Saúde - SUS - Bloco Inves	0,00	0,00	450.000,00	471.375,00	498.479,06	532.126,40
2.4.1.8.04.1.0.00.00.0	Transferências de Recursos do Sistema Único de Saúde - SL	0,00	0,00	100.000,00	104.750,00	110.773,13	118.250,31
2.4.1.8.04.3.0.00.00.0	Transferências de Recursos do Sistema Único de Saúde - SL	0,00	0,00	50.000,00	52.375,00	55.386,56	59.125,16
2.4.1.8.04.5.0.00.00.0	Transf de Recursos do Sistema Único de Saúde - SUS destin	0,00	0,00	150.000,00	157.125,00	166.159,69	177.375,47
2.4.1.8.04.6.0.00.00.0	Outras Transferências de Recursos do Sistema Único de Saç	0,00	0,00	150.000,00	157.125,00	166.159,69	177.375,47
2.4.1.8.05.0.0.00.00.0	TRANSFs de Rec. Destinados a Prog.s de Educ.	0,00	0,00	270.000,00	282.825,00	299.087,44	319.275,84
2.4.1.8.05.1.0.00.00.0	TRANSFs de Rec. Destinados a Prog.s de Educ.	0,00	0,00	270.000,00	282.825,00	299.087,44	319.275,84
2.4.1.8.05.1.1.00.00.0	TRANSFs de Rec. Destinados a Prog.s de Educ. - Principal	0,00	0,00	270.000,00	282.825,00	299.087,44	319.275,84
2.4.1.8.10.0.0.00.00.0	TRANSF de Conv.s da União e de suas Entidades	0,00	1.723.953,40	1.650.000,00	1.728.375,00	1.827.756,56	1.951.130,13
2.4.1.8.10.1.0.00.00.0	TRANSFs de Conv. da União para o Sist. Único de Saúde - St	0,00	344.750,00	350.000,00	366.625,00	387.705,94	413.876,09







**PREFEITURA MUNICIPAL DE CANDIBA**

Praça Kennedy, No. 01

Centro

CANDIBA - BA

CNPJ: 13982608000100

**Lei de Diretrizes Orçamentárias - LDO - 2019**  
**MEMÓRIA DE CÁLCULO DA RECEITA**  
**ADMINISTRAÇÃO DIRETA, INDIRETA E FUNDAMENTO**

Código	Descrição	2016	2017	2018	2019	2020	2021
1.1.1.8.02.3.0.00.00.0	Imp. S/ Serv.s de Qualquer Natureza	0,00	0,00	529.036,00	549.932,92	577.154,59	611.495,31
1.1.1.8.02.3.1.00.00.0	Imp. S/ Serv.s de Qualquer Natureza - Principal	0,00	0,00	523.657,00	544.341,45	571.286,35	605.277,89
1.1.1.8.02.3.1.01.00.0	Imp S/ Serv Qualquer Nat - Principal-ISS	0,00	0,00	478.572,00	497.475,59	522.100,63	553.165,62
1.1.1.8.02.3.1.02.00.0	Imp S/ Serv Qualquer Nat - Principal-ISS Simples Nac.	0,00	0,00	45.085,00	46.865,86	49.185,72	52.112,27
1.1.1.8.02.3.2.00.00.0	Imp. S/ Serv.s de Qualquer Natureza - Multas e Juros	0,00	0,00	560,00	582,12	610,93	647,29
1.1.1.8.02.3.3.00.00.0	Imp. S/ Serv.s de Qualquer Natureza - Dívida Ativa	0,00	0,00	4.259,00	4.427,23	4.646,38	4.922,84
1.1.1.8.02.3.4.00.00.0	Imp. S/ Serv.s de Qualquer Natureza - Dívida Ativa - Multas	0,00	0,00	560,00	582,12	610,93	647,29
1.1.2.0.00.0.0.00.00.0	Taxas	17.275,09	19.085,30	0,00	0,00	0,00	0,00
1.1.2.0.00.0.0.00.00.0	Taxas	0,00	0,00	88.771,00	92.277,47	96.845,21	102.607,51
1.1.2.1.00.0.0.00.00.0	Taxas p/Exercicio Poder de Policia	16.475,09	18.085,30	0,00	0,00	0,00	0,00
1.1.2.1.00.0.0.00.00.0	Taxas pelo Exercício do Poder de Polícia	0,00	0,00	79.891,00	83.046,70	87.157,52	92.343,39
1.1.2.1.01.0.0.00.00.0	Taxas de Insp., Controle e Fiscaliz.	0,00	0,00	79.891,00	83.046,70	87.157,52	92.343,39
1.1.2.1.01.1.0.00.00.0	Taxas de Insp., Controle e Fiscaliz.	0,00	0,00	79.891,00	83.046,70	87.157,52	92.343,39
1.1.2.1.01.1.1.00.00.0	Taxas de Insp., Controle e Fiscaliz. - Principal	0,00	0,00	68.229,00	70.924,05	74.434,80	78.863,67
1.1.2.1.01.1.1.25.00.0	Taxa de Licença p/ Func. Estab. com Ind. Prest. Serv.	0,00	0,00	48.837,00	50.766,06	53.278,98	56.449,08
1.1.2.1.01.1.1.25.01.0	Taxa de Fiscaliz. e Funcionamento - TFF	0,00	0,00	33.995,00	35.337,80	37.087,02	39.293,70
1.1.2.1.01.1.1.25.02.0	Taxa de Licença p/ Localização - TLL	0,00	0,00	14.842,00	15.428,26	16.191,96	17.155,38
1.1.2.1.01.1.1.29.00.0	Taxa de Licença para Execução de Obras - Alvará	0,00	0,00	7.510,00	7.806,65	8.193,08	8.680,57
1.1.2.1.01.1.1.31.00.0	Taxa de Utilização de Área de Domínio Público - Preço Públ	0,00	0,00	1.873,00	1.946,98	2.043,36	2.164,94
1.1.2.1.01.1.1.99.00.0	Outras Taxas pelo Exercício do Poder de Polícia	0,00	0,00	10.009,00	10.404,36	10.919,38	11.569,08
1.1.2.1.01.1.4.00.00.0	Taxas de Insp., Controle e Fiscaliz. - Dívida Ativa - Multas e	0,00	0,00	11.662,00	12.122,65	12.722,72	13.479,72
1.1.2.1.25.0.0.00.00.0	Taxa de licença p/Func.Estab.Com.Ind.Prest.Serv	16.349,97	18.085,30	0,00	0,00	0,00	0,00
1.1.2.1.25.0.0.01.00.0	Taxa de Licença p/ Funcionamento - TFF	15.522,51	15.843,52	0,00	0,00	0,00	0,00
1.1.2.1.25.0.0.02.00.0	Taxa de Licença p/ Localização - TLL	827,46	2.241,78	0,00	0,00	0,00	0,00
1.1.2.1.99.0.0.00.00.0	OUT taxas pelo EXERC Poder de Polícia	125,12	0,00	0,00	0,00	0,00	0,00
1.1.2.2.00.0.0.00.00.0	Taxas p/Prestacao de SERV	800,00	1.000,00	0,00	0,00	0,00	0,00
1.1.2.2.00.0.0.00.00.0	Taxas pela Prestação de Serv.s	0,00	0,00	8.880,00	9.230,77	9.687,69	10.264,12
1.1.2.2.01.0.0.00.00.0	Taxas pela Prestação de Serv.s	0,00	0,00	8.880,00	9.230,77	9.687,69	10.264,12
1.1.2.2.01.1.0.00.00.0	Taxas pela Prestação de Serv.s	0,00	0,00	8.880,00	9.230,77	9.687,69	10.264,12
1.1.2.2.01.1.1.00.00.0	Taxas pela Prestação de Serv.s - Principal	0,00	0,00	8.880,00	9.230,77	9.687,69	10.264,12
1.1.2.2.01.1.1.28.00.0	Taxa de Cemitério	0,00	0,00	1.430,00	1.486,49	1.560,07	1.652,90
1.1.2.2.01.1.1.90.00.0	Taxa de Limpeza Pública	0,00	0,00	1.630,00	1.694,39	1.778,26	1.884,07
1.1.2.2.01.1.1.99.00.0	Outras Taxas pela Prestação de Serv.s	0,00	0,00	5.820,00	6.049,89	6.349,36	6.727,15





**PREFEITURA MUNICIPAL DE CANDIBA**

Praça Kennedy, No. 01

Centro

CANDIBA - BA

CNPJ: 13982608000100

**Lei de Diretrizes Orçamentárias - LDO - 2019**  
**MEMÓRIA DE CÁLCULO DA RECEITA**  
**ADMINISTRAÇÃO DIRETA, INDIRETA E FUNDAMENTO**

Código	Descrição	2016	2017	2018	2019	2020	2021
1.3.2.1.00.1.1.52.03.1	Remun de Dep. Banc -Rec Vinc à Educ -QSE	0,00	0,00	111.848,00	116.266,00	122.021,17	129.281,43
1.3.2.1.00.1.1.52.04.1	Remun de Dep. Banc -Rec Vinc à Educ -CONV	0,00	0,00	16.500,00	17.151,75	18.000,76	19.071,81
1.3.2.1.00.1.1.52.99.1	Remun de Dep. Banc - Ouros Vinc. à Educ.	0,00	0,00	12.968,00	13.480,24	14.147,51	14.989,29
1.3.2.1.00.1.1.53.00.1	Remun de Dep. Banc - Rec Vinc à Saúde	0,00	0,00	172.798,00	179.623,52	188.514,88	199.731,53
1.3.2.1.00.1.1.53.01.1	Remun de Dep. Banc - Saúde - FMS -Aplic 15%	0,00	0,00	23.200,00	24.116,40	25.310,16	26.816,12
1.3.2.1.00.1.1.53.02.1	Remun de Dep. Banc - Transf SUS	0,00	0,00	142.306,00	147.927,09	155.249,48	164.486,83
1.3.2.1.00.1.1.53.03.1	Remun de Dep. Banc - Rec Vinc à Saúde -CONV	0,00	0,00	7.292,00	7.580,03	7.955,24	8.428,58
1.3.2.1.00.1.1.54.00.1	Remun de Dep. Banc - Rec Vinc à Assist Social	0,00	0,00	54.696,00	56.856,49	59.670,90	63.221,30
1.3.2.1.00.1.1.54.01.1	Remun de Dep. Banc - Transf FNAS	0,00	0,00	46.918,00	48.771,26	51.185,44	54.230,97
1.3.2.1.00.1.1.54.02.1	Remun de Dep. Banc - Rec Tesouro	0,00	0,00	1.000,00	1.039,50	1.090,96	1.155,87
1.3.2.1.00.1.1.54.03.1	Remun de Dep. Banc - Assist Social - CONV	0,00	0,00	2.278,00	2.367,98	2.485,20	2.633,06
1.3.2.1.00.1.1.54.99.1	Remun de Dep. Banc - Ouros Rec. Vinc. à Assist.Social	0,00	0,00	4.500,00	4.677,75	4.909,30	5.201,40
1.3.2.1.00.1.1.55.00.1	Remun de Dep. Banc - CONV Diversos	0,00	0,00	124.800,00	129.729,60	136.151,22	144.252,21
1.3.2.1.00.1.1.56.00.1	Remun de Dep. Banc - Demais Rec. Vinc	0,00	0,00	15.602,00	16.218,28	17.021,08	18.033,84
1.3.2.1.00.1.1.56.00.1	Remun de Dep. Banc - FCBA	0,00	0,00	2.392,00	2.486,48	2.609,56	2.764,83
1.3.2.1.00.1.1.56.00.1	Remun de Dep. Banc - CIDE	0,00	0,00	3.600,00	3.742,20	3.927,44	4.161,12
1.3.2.1.00.1.1.56.00.1	Remun de Dep. Banc - FIES	0,00	0,00	3.080,00	3.201,66	3.360,14	3.560,07
1.3.2.1.00.1.1.56.00.1	Remun de Dep. Banc - ROYALTIES	0,00	0,00	6.530,00	6.787,94	7.123,94	7.547,82
1.3.2.1.00.1.1.57.00.1	Remun de Dep. Banc - Rec. Não Vinculadas	0,00	0,00	123.580,00	128.461,41	134.820,25	142.842,05
1.3.2.1.00.5.0.00.00.1	Juros de Títulos de Renda	0,00	0,00	20.387,00	21.192,29	22.241,31	23.564,67
1.3.2.1.00.5.1.00.00.1	Juros de Títulos de Renda - Principal	0,00	0,00	20.387,00	21.192,29	22.241,31	23.564,67
1.3.2.5.00.0.0.00.00.1	Rec. de Rem. de Dep. Banc	377.054,58	571.146,69	0,00	0,00	0,00	0,00
1.3.2.5.52.0.0.00.00.1	REMUN de Depósitos BANCs - REC VINCs à Educação	112.380,46	128.527,76	0,00	0,00	0,00	0,00
1.3.2.5.52.0.1.00.00.1	REMUN de Depósitos BANCs - REC Vinc. à EDUC- FUNDEB	0,00	31.790,69	0,00	0,00	0,00	0,00
1.3.2.5.52.0.2.00.00.1	REMUN de Depósitos BANCs - REC Vinc. à EDUC- 25% - MD	0,00	1.954,47	0,00	0,00	0,00	0,00
1.3.2.5.52.0.3.00.00.1	REMUN de Depósitos BANCs - REC Vinc. à EDUC - QSE	88.490,67	73.878,95	0,00	0,00	0,00	0,00
1.3.2.5.52.0.4.00.00.1	REMUN de Depósitos BANCs - REC Vinc. à EDUC- CONV	14.633,17	9.403,25	0,00	0,00	0,00	0,00
1.3.2.5.52.9.9.00.00.1	REMUN de Depósitos BANCs - Outros VINCs à EDUC	9.256,62	11.500,40	0,00	0,00	0,00	0,00
1.3.2.5.53.0.0.00.00.1	REMUN de Depósitos BANCs - REC Vinc. à Saúde	116.745,73	90.954,14	0,00	0,00	0,00	0,00
1.3.2.5.53.0.1.00.00.1	REMUN de Depósitos BANCs - Saúde - FMS - APLIC 15%	497,02	10.471,49	0,00	0,00	0,00	0,00
1.3.2.5.53.0.2.00.00.1	REMUN de Depósitos BANCs - TRANSFs SUS	110.169,35	78.962,13	0,00	0,00	0,00	0,00
1.3.2.5.53.0.3.00.00.1	REMUN de Depósitos BANCs - REC Vinc. à Saúde - CONV	6.079,36	1.520,52	0,00	0,00	0,00	0,00
1.3.2.5.54.0.0.00.00.1	REMUN de Depósitos BANCs - REC Vinc. a ASSIST SOC	35.335,52	32.303,21	0,00	0,00	0,00	0,00

**PREFEITURA MUNICIPAL DE CANDIBA**

Praça Kennedy, No. 01

Centro

CANDIBA - BA

CNPJ: 13982608000100

**Lei de Diretrizes Orçamentárias - LDO - 2019  
MEMÓRIA DE CÁLCULO DA RECEITA  
ADMINISTRAÇÃO DIRETA, INDIRETA E FUNDAMENTO**

Código	Descrição	2016	2017	2018	2019	2020	2021
1.3.2.5.54.0.1.00.00.0	REMUN de Depósitos BANCs - TRANSFs FNAS	33.223,94	29.718,39	0,00	0,00	0,00	0,00
1.3.2.5.54.9.9.00.00.0	Rem.de Dep. Banc. - Outros REC Vinc. à ASSIST SOC - FEA	2.111,58	2.584,82	0,00	0,00	0,00	0,00
1.3.2.5.55.0.0.00.00.0	REMUN de Depósitos BANCs - CONV DIVERSOS	96.250,48	81.725,02	0,00	0,00	0,00	0,00
1.3.2.5.56.0.0.00.00.0	REMUN de Depósitos BANCs - DEMAIS REC VINCS	2.277,61	11.370,06	0,00	0,00	0,00	0,00
1.3.2.5.56.0.0.10.00.0	REMUN de Depósitos BANCs. - FCBA	0,00	1.763,92	0,00	0,00	0,00	0,00
1.3.2.5.56.0.0.16.00.0	REMUN de Depósitos BANCs - CIDE	0,00	2.370,01	0,00	0,00	0,00	0,00
1.3.2.5.56.0.0.30.00.0	REMUN de Depósitos BANCs - FIES	1.404,25	1.622,29	0,00	0,00	0,00	0,00
1.3.2.5.56.0.0.42.00.0	REMUN de Depósitos BANCs - FEP	873,36	5.613,84	0,00	0,00	0,00	0,00
1.3.2.5.57.0.0.00.00.0	REMUN de Depósitos BANCs - REC NÃO VINCS	14.064,78	226.266,50	0,00	0,00	0,00	0,00
1.3.9.0.00.0.0.00.00.0	Demais Receitas Patrimoniais	0,00	0,00	9.650,00	10.031,18	10.527,72	11.154,12
1.3.9.0.00.1.0.00.00.0	Demais Receitas Patrimoniais	0,00	0,00	9.650,00	10.031,18	10.527,72	11.154,12
1.3.9.0.00.1.1.00.00.0	Demais Receitas Patrimoniais - Principal	0,00	0,00	9.650,00	10.031,18	10.527,72	11.154,12
1.5.0.0.00.0.0.00.00.0	Receita Industrial	0,00	0,00	3.510,00	3.648,65	3.829,26	4.057,10
1.5.0.0.00.1.0.00.00.0	Receita Industrial	0,00	0,00	3.510,00	3.648,65	3.829,26	4.057,10
1.5.0.0.00.1.1.00.00.0	Receita Industrial - Principal	0,00	0,00	3.510,00	3.648,65	3.829,26	4.057,10
1.6.0.0.00.0.0.00.00.0	Receita de Serv.s	0,00	0,00	107.800,00	112.058,10	117.604,98	124.602,47
1.6.3.0.00.0.0.00.00.0	Serviços e Atividades Ref. à Saúde	0,00	0,00	107.800,00	112.058,10	117.604,98	124.602,47
1.6.3.0.01.0.0.00.00.0	Serviços de Atendimento à Saúde	0,00	0,00	107.800,00	112.058,10	117.604,98	124.602,47
1.6.3.0.01.1.0.00.00.0	Serviços de Atendimento à Saúde	0,00	0,00	107.800,00	112.058,10	117.604,98	124.602,47
1.6.3.0.01.1.1.00.00.0	Serviços de Atendimento à Saúde - Principal	0,00	0,00	107.800,00	112.058,10	117.604,98	124.602,47
1.6.3.0.01.1.1.01.00.0	Serviços Hospitalares - AIH/SUS	0,00	0,00	86.800,00	90.228,60	94.694,92	100.329,26
1.6.3.0.01.1.1.99.00.0	Outros Serv.s de Saúde	0,00	0,00	21.000,00	21.829,50	22.910,06	24.273,21
1.7.0.0.00.0.0.00.00.0	TRANSFs CORRENTES	30.329.292,74	27.393.574,60	0,00	0,00	0,00	0,00
1.7.0.0.00.0.0.00.00.0	TRANSFs Correntes	0,00	0,00	34.784.893,00	36.158.896,33	37.948.761,73	40.206.713,00
1.7.1.0.00.0.0.00.00.0	TRANSFs da União e de suas Entidades	0,00	0,00	22.295.806,00	23.176.490,36	24.323.726,67	25.770.988,36
1.7.1.8.00.0.0.00.00.0	TRANSFs da União - Específica E/M	0,00	0,00	22.295.806,00	23.176.490,36	24.323.726,67	25.770.988,36
1.7.1.8.01.0.0.00.00.0	Partic. na Receita da União	0,00	0,00	18.048.142,00	18.761.043,61	19.689.715,28	20.861.253,33
1.7.1.8.01.2.0.00.00.0	Cota-Parte do Fundo de Partic. dos Munic. - Cota Mensal	0,00	0,00	17.043.240,00	17.716.447,98	18.593.412,16	19.699.720,18
1.7.1.8.01.2.1.00.00.0	Cota-Parte do Fundo de Partic. dos Munic-FPM-Cota Mensal	0,00	0,00	17.043.240,00	17.716.447,98	18.593.412,16	19.699.720,18
1.7.1.8.01.3.0.00.00.0	Cota-Parte do Fundo de Partic. do Munic. - 1%Cta.entreg. em	0,00	0,00	593.778,00	617.232,23	647.785,23	686.328,45
1.7.1.8.01.3.1.00.00.0	Cota-Parte do Fundo de Partic.do Munic-FPM-1%Cta.entreg.	0,00	0,00	593.778,00	617.232,23	647.785,23	686.328,45
1.7.1.8.01.4.0.00.00.0	Cota-Parte do Fundo de Partic. dos Munic. - 1%Cta.entreg. en	0,00	0,00	406.874,00	422.945,52	443.881,32	470.292,26
1.7.1.8.01.4.1.00.00.0	Cota-Parte do Fundo de Partic.do Munic-FPM-1%Cta.entreg.j	0,00	0,00	406.874,00	422.945,52	443.881,32	470.292,26

**PREFEITURA MUNICIPAL DE CANDIBA**

Praça Kennedy, No. 01

Centro

CANDIBA - BA

CNPJ: 13982608000100

**Lei de Diretrizes Orçamentárias - LDO - 2019  
MEMÓRIA DE CÁLCULO DA RECEITA  
ADMINISTRAÇÃO DIRETA, INDIRETA E FUNDAMENTO**

Código	Descrição	2016	2017	2018	2019	2020	2021
1.7.1.8.01.5.0.00.00.0	Cota-Parte do Imp. S/ a Prop. Territ. Rural	0,00	0,00	4.250,00	4.417,88	4.636,57	4.912,44
1.7.1.8.01.5.1.00.00.0	Cota-Parte do Imp. S/ a Prop. Territ. Rural - Principal	0,00	0,00	4.250,00	4.417,88	4.636,57	4.912,44
1.7.1.8.02.0.0.00.00.0	TRANSF da Comp. Financ. pela Expl. de Rec. Nat.	0,00	0,00	213.350,00	221.777,33	232.755,30	246.604,24
1.7.1.8.02.2.0.00.00.0	Cota-parte da Comp. Financ. de Rec. Minerais - CFEM	0,00	0,00	8.590,00	8.929,31	9.371,31	9.928,90
1.7.1.8.02.2.1.00.00.0	Cota-parte da Comp. Financ. de Rec. Minerais - CFEM - Princ	0,00	0,00	8.590,00	8.929,31	9.371,31	9.928,90
1.7.1.8.02.6.0.00.00.0	Cota-Parte do Fundo Especial do Petróleo - FEP	0,00	0,00	184.700,00	191.995,65	201.499,43	213.488,65
1.7.1.8.02.6.1.00.00.0	Cota-Parte do Fundo Especial do Petróleo - FEP - Principal	0,00	0,00	184.700,00	191.995,65	201.499,43	213.488,65
1.7.1.8.02.9.0.00.00.0	Outras TRANSFs Decorr. de Comp. Financ. pela Expl. de Rec	0,00	0,00	20.060,00	20.852,37	21.884,56	23.186,69
1.7.1.8.02.9.1.00.00.0	Outras TRANSFs Decorr. de Comp. Financ. pela Expl. de Re	0,00	0,00	20.060,00	20.852,37	21.884,56	23.186,69
1.7.1.8.03.0.0.00.00.0	TRANSF de Rec. do Sist. Único de Saúde - SUS - Repasses Fi	0,00	0,00	2.308.008,00	2.399.174,32	2.517.933,45	2.667.750,49
1.7.1.8.03.1.0.00.00.0	TRANSF de Rec. do Sist. Único de Saúde - SUS - Repasses f	0,00	0,00	2.308.008,00	2.399.174,32	2.517.933,45	2.667.750,49
1.7.1.8.03.1.1.00.00.0	Transf. Rec.do Sist.Único de Saúde-SUS-Repasses Fundo e	0,00	0,00	2.308.008,00	2.399.174,32	2.517.933,45	2.667.750,49
1.7.1.8.03.1.1.01.00.0	Atenção Bás.	0,00	0,00	1.695.975,00	1.762.966,01	1.850.232,83	1.960.321,68
1.7.1.8.03.1.1.01.01.0	Atenção Básica	0,00	0,00	536.660,00	557.858,07	585.472,04	620.307,63
1.7.1.8.03.1.1.01.01.0	Piso de Atenção Bás. Fíxo (PAB Fixo)	0,00	0,00	536.660,00	557.858,07	585.472,04	620.307,63
1.7.1.8.03.1.1.01.02.0	Piso de Atenção Bás. Variável (PAB Variável)	0,00	0,00	952.729,00	990.361,80	1.039.384,72	1.101.228,10
1.7.1.8.03.1.1.01.02.0	Estratégia Saúde da Família - PSF	0,00	0,00	433.917,00	451.056,72	473.384,03	501.550,38
1.7.1.8.03.1.1.01.02.0	Agente Comunitário de Saúde	0,00	0,00	404.450,00	420.425,78	441.236,86	467.490,45
1.7.1.8.03.1.1.01.02.0	Saúde Bucal	0,00	0,00	77.182,00	80.230,69	84.202,11	89.212,13
1.7.1.8.03.1.1.01.02.0	Comp. de Especificidades Regionais	0,00	0,00	37.180,00	38.648,61	40.561,72	42.975,14
1.7.1.8.03.1.1.01.99.0	Outros Prog.s de Atenção Bás.	0,00	0,00	206.586,00	214.746,14	225.376,07	238.785,95
1.7.1.8.03.1.1.01.99.0	Prog. de Melhoria do Acesso e da Qualid. PMAQ (RAB-F	0,00	0,00	82.013,00	85.252,51	89.472,51	94.796,12
1.7.1.8.03.1.1.01.99.0	Outros/Demais Prog.s de Atenção Bás.	0,00	0,00	124.573,00	129.493,63	135.903,56	143.989,83
1.7.1.8.03.1.1.02.00.0	Limite Financeiro da Média e Alta Complex Ambul e Hosp	0,00	0,00	282.354,00	293.506,99	308.035,59	326.363,70
1.7.1.8.03.1.1.02.12.0	SAMU - Serv. de Atendimento Móvel de Urgência	0,00	0,00	168.966,00	175.640,16	184.334,35	195.302,24
1.7.1.8.03.1.1.02.13.0	CEO - Centro Espec Odontológica	0,00	0,00	39.720,00	41.288,94	43.332,74	45.911,04
1.7.1.8.03.1.1.02.99.0	Outros/Demais Prog.s da Média e Alta Complexidade	0,00	0,00	73.668,00	76.577,89	80.368,50	85.150,42
1.7.1.8.03.1.1.03.00.0	Vigilância em Saúde	0,00	0,00	175.897,00	182.844,93	191.895,75	203.313,56
1.7.1.8.03.1.1.03.13.0	Vigilância Epidemiológica e Ambiental em Saúde	0,00	0,00	98.382,00	102.268,09	107.330,36	113.716,52
1.7.1.8.03.1.1.03.13.0	Vigilância Sanitária	0,00	0,00	12.775,00	13.279,61	13.936,95	14.766,20
1.7.1.8.03.1.1.03.13.0	Demais/Outros Prog.s Financ. por Transf. - Vigilância em	0,00	0,00	64.740,00	67.297,23	70.628,44	74.830,84
1.7.1.8.03.1.1.04.00.0	Assist. Farmacêutica	0,00	0,00	93.952,00	97.663,10	102.497,42	108.596,02
1.7.1.8.03.1.1.04.14.0	outros Prog.s de Assist. Farmacêutica	0,00	0,00	93.952,00	97.663,10	102.497,42	108.596,02

**PREFEITURA MUNICIPAL DE CANDIBA**

Praça Kennedy, No. 01

Centro

CANDIBA - BA

CNPJ: 13982608000100

**Lei de Diretrizes Orçamentárias - LDO - 2019  
MEMÓRIA DE CÁLCULO DA RECEITA  
ADMINISTRAÇÃO DIRETA, INDIRETA E FUNDAMENTO**

Código	Descrição	2016	2017	2018	2019	2020	2021
1.7.1.8.03.1.1.09.99.1	Outros Prog.s Financiados por Transf - Fundo a Fundo	0,00	0,00	59.830,00	62.193,29	65.271,86	69.155,53
1.7.1.8.03.1.1.09.99.2	Demais/Outros Prog.s Financiados por Transf - Fundo a	0,00	0,00	59.830,00	62.193,29	65.271,86	69.155,53
1.7.1.8.04.0.0.00.00.1	TRANSFs de Rec. do Fundo Nac. de Assist. Social - FNAS	0,00	0,00	310.580,00	322.847,91	338.828,89	358.989,19
1.7.1.8.04.1.0.00.00.1	TRANSFs de Rec. do Fundo Nac. de Assist. Social - FNAS	0,00	0,00	310.580,00	322.847,91	338.828,89	358.989,19
1.7.1.8.04.1.1.00.00.1	TRANSFs de Rec. do Fundo Nac. de Assist. Social - FNAS -	0,00	0,00	310.580,00	322.847,91	338.828,89	358.989,19
1.7.1.8.04.1.1.01.99.1	Demais/Outras Rec Prog do FNAS	0,00	0,00	89.325,00	92.853,34	97.449,58	103.247,83
1.7.1.8.04.1.1.04.01.1	Componente - Serv. de Convivência e Fortalecimento de \	0,00	0,00	39.057,00	40.599,75	42.609,44	45.144,70
1.7.1.8.04.1.1.04.03.1	Componente - Piso Básico Fixo	0,00	0,00	79.200,00	82.328,40	86.403,66	91.544,67
1.7.1.8.04.1.1.05.01.1	Componente - Índice de Gestão Descentralizada do SUAS	0,00	0,00	6.878,00	7.149,68	7.503,59	7.950,05
1.7.1.8.04.1.1.06.01.1	Índice de Gestão Descentralizada - IGDBF	0,00	0,00	96.120,00	99.916,74	104.862,62	111.101,94
1.7.1.8.05.0.0.00.00.1	TRANSFs de Rec. do Fundo Nac. do Desenv. da Educ. - FNDE	0,00	0,00	881.381,00	916.195,56	961.547,24	1.018.759,30
1.7.1.8.05.1.0.00.00.1	TRANSFs do Salário-Educ.	0,00	0,00	395.021,00	410.624,33	430.950,23	456.591,77
1.7.1.8.05.1.1.00.00.1	TRANSFs do Salário-Educ. - Principal	0,00	0,00	395.021,00	410.624,33	430.950,23	456.591,77
1.7.1.8.05.2.0.00.00.1	TRANSFs Diretas do FNDE Ref. ao Prog. Dinheiro Direto na Es	0,00	0,00	56.443,00	58.672,50	61.576,79	65.240,61
1.7.1.8.05.2.1.00.00.1	TRANSFs Diret do FNDE Ref.ao Prog.Dinh.Direto na Escola-P	0,00	0,00	56.443,00	58.672,50	61.576,79	65.240,61
1.7.1.8.05.3.0.00.00.1	TRANSFs Diretas do FNDE Ref. ao Prog. Nac. de Aliment. Esc	0,00	0,00	161.710,00	168.097,55	176.418,38	186.915,27
1.7.1.8.05.3.1.00.00.1	TRANSFs Diret do FNDE Ref.ao Prog.Nac.de Aliment.Escolar	0,00	0,00	161.710,00	168.097,55	176.418,38	186.915,27
1.7.1.8.05.4.0.00.00.1	Transf Diret.do FNDE Ref.Prog.Nac.de Apoio ao Transp.do Es	0,00	0,00	182.057,00	189.248,25	198.616,04	210.433,69
1.7.1.8.05.4.1.00.00.1	Transf Diret.FNDE Ref.Prog.Nac.de Apoio Transp.Escolar-PI	0,00	0,00	182.057,00	189.248,25	198.616,04	210.433,69
1.7.1.8.05.9.0.00.00.1	Outras TRANSFs Diretas do Fundo Nac. do Desenv. da Educ.	0,00	0,00	86.150,00	89.552,93	93.985,80	99.577,96
1.7.1.8.05.9.1.00.00.1	Out.TRANSF.Diret do Fundo Nac.do Desenv.da Educ.-FNDE-	0,00	0,00	86.150,00	89.552,93	93.985,80	99.577,96
1.7.1.8.06.0.0.00.00.1	TRANSF Financ. do ICMS - Desoneração - L.C. Nº 87/96	0,00	0,00	12.945,00	13.456,33	14.122,42	14.962,70
1.7.1.8.06.1.0.00.00.1	TRANSF Financ. do ICMS - Desoneração - L.C. Nº 87/96	0,00	0,00	12.945,00	13.456,33	14.122,42	14.962,70
1.7.1.8.06.1.1.00.00.1	TRANSF Financ. do ICMS - Desoneração - L.C. Nº 87/96 - Pi	0,00	0,00	12.945,00	13.456,33	14.122,42	14.962,70
1.7.1.8.10.0.0.00.00.1	TRANSFs de Conv.s da União e de Suas Entidades	0,00	0,00	370.000,00	384.615,00	403.653,46	427.670,83
1.7.1.8.10.1.0.00.00.1	TRANSFs de Conv.s da União para o Sist. Único de Saúde - S	0,00	0,00	100.000,00	103.950,00	109.095,53	115.586,71
1.7.1.8.10.1.1.00.00.1	TRANSFs de Conv.s da União para o Sist. Único de Saúde -	0,00	0,00	100.000,00	103.950,00	109.095,53	115.586,71
1.7.1.8.10.2.0.00.00.1	TRANSFs de Conv.s da União Dest. a Prog.s de Educ.	0,00	0,00	100.000,00	103.950,00	109.095,53	115.586,71
1.7.1.8.10.2.1.00.00.1	TRANSFs de Conv.s da União Dest. a Prog.s de Educ. - Prin	0,00	0,00	100.000,00	103.950,00	109.095,53	115.586,71
1.7.1.8.10.3.0.00.00.1	TRANSFs de Conv.s da União Dest. a Prog.s de Assist. Socie	0,00	0,00	70.000,00	72.765,00	76.366,87	80.910,70
1.7.1.8.10.3.1.00.00.1	TRANSFs de Conv.s da União Dest. a Prog.s de Assist. Soc	0,00	0,00	70.000,00	72.765,00	76.366,87	80.910,70
1.7.1.8.10.9.0.00.00.1	Outras TRANSFs de Conv.s da União	0,00	0,00	100.000,00	103.950,00	109.095,53	115.586,71
1.7.1.8.10.9.1.00.00.1	Outras TRANSFs de Conv.s da União - Principal	0,00	0,00	100.000,00	103.950,00	109.095,53	115.586,71

**PREFEITURA MUNICIPAL DE CANDIBA**

Praça Kennedy, No. 01

Centro

CANDIBA - BA

CNPJ: 13982608000100

**Lei de Diretrizes Orçamentárias - LDO - 2019  
MEMÓRIA DE CÁLCULO DA RECEITA  
ADMINISTRAÇÃO DIRETA, INDIRETA E FUNDAMENTO**

<b>Código</b>	<b>Descrição</b>	<b>2016</b>	<b>2017</b>	<b>2018</b>	<b>2019</b>	<b>2020</b>	<b>2021</b>
1.7.1.8.99.0.0.00.00.0	Outras TRANSFs da União	0,00	0,00	151.400,00	157.380,30	165.170,63	174.998,28
1.7.1.8.99.1.0.00.00.0	Outras TRANSFs da União	0,00	0,00	151.400,00	157.380,30	165.170,63	174.998,28
1.7.1.8.99.1.1.00.00.0	Outras TRANSFs da União - Principal	0,00	0,00	151.400,00	157.380,30	165.170,63	174.998,28
1.7.1.8.99.1.1.01.00.0	Transf. Aux. Financ. p/ Fomento Export. FEX	0,00	0,00	15.756,00	16.378,36	17.189,09	18.211,84
1.7.1.8.99.1.1.99.00.0	Demais TRANSFs da União	0,00	0,00	135.644,00	141.001,94	147.981,54	156.786,44
1.7.2.0.00.0.0.00.00.0	TRANSFs Intergovernamentais	30.319.350,71	26.898.971,69	0,00	0,00	0,00	0,00
1.7.2.0.00.0.0.00.00.0	TRANSFs dos Est.s e do Distrito Federal e de suas Entidades	0,00	0,00	3.545.062,00	3.685.091,98	3.867.504,03	4.097.620,51
1.7.2.1.00.0.0.00.00.0	TRANSFs da União	17.394.949,18	17.003.117,55	0,00	0,00	0,00	0,00
1.7.2.1.01.0.0.00.00.0	Participação na REC da União	14.766.420,66	14.292.734,23	0,00	0,00	0,00	0,00
1.7.2.1.01.0.2.00.00.0	Cota-Parte do FPM	13.783.779,88	13.104.921,21	0,00	0,00	0,00	0,00
1.7.2.1.01.0.3.00.00.0	Cota - parte do FPM - 1% cota entregue em Dezembro	572.093,54	582.478,48	0,00	0,00	0,00	0,00
1.7.2.1.01.0.4.00.00.0	Cota-parte do FPM - 1% cota entregue em Julho	406.874,55	600.962,92	0,00	0,00	0,00	0,00
1.7.2.1.01.0.5.00.00.0	Transf.Imp.s/Prop.Territorial Rural	3.672,69	4.371,62	0,00	0,00	0,00	0,00
1.7.2.1.22.0.0.00.00.0	Transf.Compens.Financ.Expl.REC naturais	115.824,90	152.253,80	0,00	0,00	0,00	0,00
1.7.2.1.22.2.0.00.00.0	Cota-parte da Comp.FINANC de REC Minerais - CFEM	82,17	0,00	0,00	0,00	0,00	0,00
1.7.2.1.22.7.0.00.00.0	Cota parte Fundo Especial do Petróleo-FEP	115.742,73	152.253,80	0,00	0,00	0,00	0,00
1.7.2.1.33.0.0.00.00.0	Fundo Municipal de Saúde	1.625.012,29	1.483.313,01	0,00	0,00	0,00	0,00
1.7.2.1.33.5.1.00.00.0	Bloco de ASSIST Farmacéutica	78.962,52	72.522,96	0,00	0,00	0,00	0,00
1.7.2.1.33.5.1.50.00.0	Outros Progr.Financ. por Tansf. Fundo a Fundo-ASSIST. FA	78.962,52	72.522,96	0,00	0,00	0,00	0,00
1.7.2.1.33.5.2.00.00.0	Bloco de Atenção Básica	1.220.665,60	1.121.192,60	0,00	0,00	0,00	0,00
1.7.2.1.33.5.2.10.00.0	Atenção Básica (PAB Fixo)	404.313,00	373.212,00	0,00	0,00	0,00	0,00
1.7.2.1.33.5.2.31.00.0	Saúde da Família PSF	373.630,00	320.850,00	0,00	0,00	0,00	0,00
1.7.2.1.33.5.2.32.00.0	Agentes Comunitários de Saúde - PACS	196.361,10	329.550,00	0,00	0,00	0,00	0,00
1.7.2.1.33.5.2.33.00.0	Saúde Bucal	43.485,00	36.795,00	0,00	0,00	0,00	0,00
1.7.2.1.33.5.2.36.00.0	Programa de Melhoria do Acesso e da Qualidade - PMAQ	0,00	60.500,00	0,00	0,00	0,00	0,00
1.7.2.1.33.5.2.39.00.0	Outros programas Financ.por Fundo a Fundo- ATENÇÃO E	202.876,50	285,60	0,00	0,00	0,00	0,00
1.7.2.1.33.5.3.00.00.0	Bloco Gestão SUS	30.872,40	8.676,00	0,00	0,00	0,00	0,00
1.7.2.1.33.5.3.30.00.0	Outros Programas Financ. por Transf.Fundo a Fundo- Gest	30.872,40	8.676,00	0,00	0,00	0,00	0,00
1.7.2.1.33.5.4.00.00.0	Bloco de Média e Alta Complexidade Ambulatorial e Hospitalar	170.625,00	157.500,00	0,00	0,00	0,00	0,00
1.7.2.1.33.5.4.12.00.0	SAMU- SERV de Atendimento Móvel de Urgência	0,00	144.375,00	0,00	0,00	0,00	0,00
1.7.2.1.33.5.4.19.00.0	Outros Programas Financ. por Transf.Fundo a Fundo-BLM	170.625,00	13.125,00	0,00	0,00	0,00	0,00
1.7.2.1.33.5.5.00.00.0	Transf. Financ. Munic - Gestão Plena	123.886,77	123.421,45	0,00	0,00	0,00	0,00
1.7.2.1.33.5.5.10.00.0	Vigilância Epidemiológica e Ambiental em Saúde	47.807,53	93.492,61	0,00	0,00	0,00	0,00

**PREFEITURA MUNICIPAL DE CANDIBA**

Praça Kennedy, No. 01

Centro

CANDIBA - BA

CNPJ: 13982608000100

**Lei de Diretrizes Orçamentárias - LDO - 2019  
MEMÓRIA DE CÁLCULO DA RECEITA  
ADMINISTRAÇÃO DIRETA, INDIRETA E FUNDAMENTO**

Código	Descrição	2016	2017	2018	2019	2020	2021
1.7.2.1.33.5.5.20.00.0	Vigilância Sanitária	4.000,00	0,00	0,00	0,00	0,00	0,00
1.7.2.1.33.5.5.30.00.0	Outros Programas Financ. por Transf.Fundo a Fundo- VIG.f	72.079,24	29.928,84	0,00	0,00	0,00	0,00
1.7.2.1.34.0.0.00.00.0	Transf. de REC do FNAS	210.758,85	330.354,11	0,00	0,00	0,00	0,00
1.7.2.1.34.0.0.08.00.0	Índice de Gestão Descentralizada do SUAS	0,00	12.972,60	0,00	0,00	0,00	0,00
1.7.2.1.34.0.0.09.00.0	Índice de Gestão Descentralizada - IGDBF	0,00	63.442,82	0,00	0,00	0,00	0,00
1.7.2.1.34.0.0.99.00.0	OUT Transf. de REC do FNAS	210.758,85	253.938,69	0,00	0,00	0,00	0,00
1.7.2.1.35.0.0.00.00.0	Transf. de REC do FNDE	653.596,22	727.522,70	0,00	0,00	0,00	0,00
1.7.2.1.35.0.1.00.00.0	Salário EDUC	284.256,63	295.845,62	0,00	0,00	0,00	0,00
1.7.2.1.35.0.2.00.00.0	Repasse do PDDE	3.340,00	2.640,00	0,00	0,00	0,00	0,00
1.7.2.1.35.0.3.00.00.0	Repasse do PNAE	185.642,00	174.500,00	0,00	0,00	0,00	0,00
1.7.2.1.35.0.4.00.00.0	Programas do PNATE	160.101,68	161.922,42	0,00	0,00	0,00	0,00
1.7.2.1.35.9.9.00.00.0	OUT TRANSFs do FNDE	20.255,91	92.614,66	0,00	0,00	0,00	0,00
1.7.2.1.36.0.0.00.00.0	Transf. FINANC do ICMS - Deson. LC No. 87/96	8.300,55	8.238,24	0,00	0,00	0,00	0,00
1.7.2.1.99.0.0.00.00.0	OUT TRANSFs da União	15.035,71	8.701,46	0,00	0,00	0,00	0,00
1.7.2.1.99.0.0.01.00.0	Transf. Aux. financ. p/ Fomento Exp. FEX	15.035,71	8.701,46	0,00	0,00	0,00	0,00
1.7.2.2.00.0.0.00.00.0	TRANSFs dos estados	2.639.469,84	2.807.743,94	0,00	0,00	0,00	0,00
1.7.2.2.01.0.0.00.00.0	Participação na REC dos Estados	2.460.755,46	2.629.682,43	0,00	0,00	0,00	0,00
1.7.2.2.01.0.1.00.00.0	Participação no ICMS	2.159.079,08	2.303.397,79	0,00	0,00	0,00	0,00
1.7.2.2.01.0.2.00.00.0	Imp.s/a Prop.de Veículos Automotores	255.881,45	268.261,66	0,00	0,00	0,00	0,00
1.7.2.2.01.0.4.00.00.0	Participação no IPI	18.697,15	21.899,56	0,00	0,00	0,00	0,00
1.7.2.2.01.1.3.00.00.0	Cota-parte Contrib.Intervenção Domínio Púb.-CIDE	27.097,78	36.123,42	0,00	0,00	0,00	0,00
1.7.2.2.33.0.0.00.00.0	Transf.de REC do Estado p/Programa de Saúde	159.864,60	150.069,30	0,00	0,00	0,00	0,00
1.7.2.2.33.0.0.01.00.0	Incentivo Estadual - PSF	58.557,30	37.500,00	0,00	0,00	0,00	0,00
1.7.2.2.33.0.0.02.00.0	SAMU- SERV de Atendimento Móvel de Urgência - Estado	71.250,00	92.336,55	0,00	0,00	0,00	0,00
1.7.2.2.33.0.0.03.00.0	AIH / SUS - Estado	30.057,30	14.337,30	0,00	0,00	0,00	0,00
1.7.2.2.33.0.0.99.00.0	OUT TRANSFs do Fundo Estadual de Saúde	0,00	5.895,45	0,00	0,00	0,00	0,00
1.7.2.2.99.0.0.00.00.0	OUT TRANSFs dos Estados	18.849,78	27.992,21	0,00	0,00	0,00	0,00
1.7.2.2.99.0.0.10.00.0	FCBA - Fundo de Cultura do Estado da Bahia	5.994,73	2.282,21	0,00	0,00	0,00	0,00
1.7.2.2.99.0.0.26.00.0	Serv. de Proteção Atend. Integral a família -PAIF	0,00	4.500,00	0,00	0,00	0,00	0,00
1.7.2.2.99.0.0.27.00.0	Serv. de Convivência Fortalecimento de Vínculos-SCFV	0,00	1.892,00	0,00	0,00	0,00	0,00
1.7.2.2.99.0.0.28.00.0	TRANSF de REC do FEAS.	12.855,00	19.318,00	0,00	0,00	0,00	0,00
1.7.2.2.99.0.0.30.00.0	Cota-parte do Fundo Investimento Econ. e SOC - FIES	0,05	0,00	0,00	0,00	0,00	0,00
1.7.2.4.00.0.0.00.00.0	TRANSFs Multigovernamentais	10.284.931,69	7.088.110,20	0,00	0,00	0,00	0,00

## PREFEITURA MUNICIPAL DE CANDIBA

Praça Kennedy, No. 01

Centro

CANDIBA - BA

CNPJ: 13982608000100

**Lei de Diretrizes Orçamentárias - LDO - 2019**  
**MEMÓRIA DE CÁLCULO DA RECEITA**  
**ADMINISTRAÇÃO DIRETA, INDIRETA E FUNDAMENTO**

Código	Descrição	2016	2017	2018	2019	2020	2021
1.7.2.4.01.0.0.00.00.0	TRANSFs de REC do FUNDEB	7.764.165,67	5.433.719,44	0,00	0,00	0,00	0,00
1.7.2.4.01.9.9.00.00.0	TRANSFs de REC do FUNDEB	7.764.165,67	5.433.719,44	0,00	0,00	0,00	0,00
1.7.2.4.02.0.0.00.00.0	Transf.REC da Complementação do FUNDEB	2.520.766,02	1.654.390,76	0,00	0,00	0,00	0,00
1.7.2.4.02.0.0.01.00.0	Transf. REC da Complementação do FUNDEB	2.520.766,02	1.654.390,76	0,00	0,00	0,00	0,00
1.7.2.8.00.0.0.00.00.0	TRANSFs dos Est.s - Específica E/M	0,00	0,00	3.545.062,00	3.685.091,98	3.867.504,03	4.097.620,51
1.7.2.8.01.0.0.00.00.0	Partic. na Receita dos Est.s	0,00	0,00	2.916.330,00	3.031.525,05	3.181.585,53	3.370.889,87
1.7.2.8.01.1.0.00.00.0	Cota-Parte do ICMS	0,00	0,00	2.525.480,00	2.625.236,46	2.755.185,66	2.919.119,21
1.7.2.8.01.1.1.00.00.0	Cota-Parte do ICMS - Principal	0,00	0,00	2.525.480,00	2.625.236,46	2.755.185,66	2.919.119,21
1.7.2.8.01.2.0.00.00.0	Cota-Parte do IPVA	0,00	0,00	300.430,00	312.296,99	327.755,69	347.257,15
1.7.2.8.01.2.1.00.00.0	Cota-Parte do IPVA - Principal	0,00	0,00	300.430,00	312.296,99	327.755,69	347.257,15
1.7.2.8.01.3.0.00.00.0	Cota-Parte do IPI - Munic.	0,00	0,00	38.950,00	40.488,53	42.492,71	45.021,03
1.7.2.8.01.3.1.00.00.0	Cota-Parte do IPI - Munic. - Principal	0,00	0,00	38.950,00	40.488,53	42.492,71	45.021,03
1.7.2.8.01.4.0.00.00.0	Cota-Parte da Contrib. de Intervenção no Domínio Econômico	0,00	0,00	51.470,00	53.503,07	56.151,47	59.492,48
1.7.2.8.01.4.1.00.00.0	Cota-Parte da Contrib. de Intervenção no Domínio Econômic	0,00	0,00	51.470,00	53.503,07	56.151,47	59.492,48
1.7.2.8.03.0.0.00.00.0	TRANSF de Rec. do Est. para Prog.s de Saúde - Repasse Fun	0,00	0,00	193.881,00	201.539,30	211.515,50	224.100,67
1.7.2.8.03.1.0.00.00.0	TRANSF de Rec. do Est. para Prog.s de Saúde - Repasse Fui	0,00	0,00	193.881,00	201.539,30	211.515,50	224.100,67
1.7.2.8.03.1.1.00.00.0	Transf.Rec.do Est. p/ Prog.s de Saúde-Rep Fundo a Fundo-I	0,00	0,00	193.881,00	201.539,30	211.515,50	224.100,67
1.7.2.8.03.1.1.01.00.0	Incentivo Estadual - PSF	0,00	0,00	52.560,00	54.636,12	57.340,61	60.752,37
1.7.2.8.03.1.1.02.00.0	SAMU - Serv. de Atendimento Móvel de Urgência - Est.	0,00	0,00	81.820,00	85.051,89	89.261,96	94.573,05
1.7.2.8.03.1.1.99.00.0	Outras TRANSFs do Fundo Estadual de Saúde	0,00	0,00	59.501,00	61.851,29	64.912,93	68.775,25
1.7.2.8.10.0.0.00.00.0	TRANSF de Conv.s dos Est.s e do Distrito Federal e de Suas E	0,00	0,00	300.000,00	311.850,00	327.286,59	346.760,13
1.7.2.8.10.1.0.00.00.0	TRANSFs de Conv. dos Est.s para o Sist. Único de Saúde - S	0,00	0,00	100.000,00	103.950,00	109.095,53	115.586,71
1.7.2.8.10.1.1.00.00.0	TRANSFs de Conv. dos Est.s para o Sist. Único de Saúde - :	0,00	0,00	100.000,00	103.950,00	109.095,53	115.586,71
1.7.2.8.10.2.0.00.00.0	TRANSFs de Conv. dos Est.s Dest. a Prog.s de Educ.	0,00	0,00	100.000,00	103.950,00	109.095,53	115.586,71
1.7.2.8.10.2.1.00.00.0	TRANSFs de Conv. dos Est.s Dest. a Prog.s de Educ. - Princ	0,00	0,00	100.000,00	103.950,00	109.095,53	115.586,71
1.7.2.8.10.9.0.00.00.0	Outras TRANSFs de Conv. dos Est.s	0,00	0,00	100.000,00	103.950,00	109.095,53	115.586,71
1.7.2.8.10.9.1.00.00.0	Outras TRANSFs de Conv. dos Est.s - Principal	0,00	0,00	100.000,00	103.950,00	109.095,53	115.586,71
1.7.2.8.99.0.0.00.00.0	Outras TRANSFs dos Est.s	0,00	0,00	134.851,00	140.177,63	147.116,41	155.869,84
1.7.2.8.99.1.0.00.00.0	Outras TRANSFs dos Est.s	0,00	0,00	134.851,00	140.177,63	147.116,41	155.869,84
1.7.2.8.99.1.1.00.00.0	Outras TRANSFs dos Est.s - Principal	0,00	0,00	134.851,00	140.177,63	147.116,41	155.869,84
1.7.2.8.99.1.1.34.00.0	TRANSF de Rec. do Fundo estadual de Assist. Social - FE/	0,00	0,00	64.040,00	66.569,59	69.864,78	74.021,73
1.7.2.8.99.1.1.34.01.0	Piso Básico Fixo - PAIF/CRAS	0,00	0,00	14.500,00	15.072,75	15.818,85	16.760,07
1.7.2.8.99.1.1.34.02.0	Piso Básico Variável - SCFV	0,00	0,00	36.750,00	38.201,63	40.092,61	42.478,12



## PREFEITURA MUNICIPAL DE CANDIBA

Praça Kennedy, No. 01

Centro

CANDIBA - BA

CNPJ: 13982608000100

**Lei de Diretrizes Orçamentárias - LDO - 2019**  
**MEMÓRIA DE CÁLCULO DA RECEITA**  
**ADMINISTRAÇÃO DIRETA, INDIRETA E FUNDAMENTO**

Código	Descrição	2016	2017	2018	2019	2020	2021
1.7.2.8.99.1.1.34.06.f	Concessão de Benefícios Eventuais	0,00	0,00	6.000,00	6.237,00	6.545,73	6.935,20
1.7.2.8.99.1.1.34.99.f	Outras TRANSFs do FEAS	0,00	0,00	6.790,00	7.058,21	7.407,59	7.848,34
1.7.2.8.99.1.1.99.00.f	Demais/Outras TRANSFs dos Est.s	0,00	0,00	70.811,00	73.608,04	77.251,63	81.848,11
1.7.2.8.99.1.1.99.01.f	FCBA - Fundo de Cultura do Est. da Bahia	0,00	0,00	14.811,00	15.396,03	16.158,13	17.119,54
1.7.2.8.99.1.1.99.02.f	Cota-parte do Fundo Investimento Econômico e Social - FII	0,00	0,00	35.170,00	36.559,22	38.368,90	40.651,85
1.7.2.8.99.1.1.99.99.f	Demais/Outras TRANSFs dos Est.s	0,00	0,00	20.830,00	21.652,79	22.724,60	24.076,72
1.7.5.0.00.0.0.00.00.f	TRANSFs de Outras Instituições Públicas	0,00	0,00	8.944.025,00	9.297.313,99	9.757.531,03	10.338.104,13
1.7.5.8.00.0.0.00.00.f	TRANSFs de Outras Instituições Públicas - Específica E/M	0,00	0,00	8.944.025,00	9.297.313,99	9.757.531,03	10.338.104,13
1.7.5.8.01.0.0.00.00.f	Transf.Rec.do FMDE.Básica Valoriz.Profis.da Educ-FUNDEB	0,00	0,00	8.944.025,00	9.297.313,99	9.757.531,03	10.338.104,13
1.7.5.8.01.1.0.00.00.f	Transf.Rec.do FMDE.Básica Valoriz.Profis.da Educ-FUNDEB	0,00	0,00	6.305.950,00	6.555.035,03	6.879.509,26	7.288.840,07
1.7.5.8.01.1.1.00.00.f	Transf.Rec.do FMDE.Básica Valoriz.Profis.da Educ-FUNDEB	0,00	0,00	6.305.950,00	6.555.035,03	6.879.509,26	7.288.840,07
1.7.5.8.01.2.0.00.00.f	Transf Rec.da Compl.da União ao FMDE.Bás.Valoriz.Profis.da	0,00	0,00	2.638.075,00	2.742.278,96	2.878.021,77	3.049.264,06
1.7.5.8.01.2.1.00.00.f	Transf Rec.Compl.União ao FMDE.Bás.Val.Profis.Educ-FUNC	0,00	0,00	2.638.075,00	2.742.278,96	2.878.021,77	3.049.264,06
1.7.6.0.00.0.0.00.00.f	TRANSFs de Convenios	9.942,03	494.602,91	0,00	0,00	0,00	0,00
1.7.6.1.00.0.0.00.00.f	CONV com a UNIÃO	9.942,03	199.293,48	0,00	0,00	0,00	0,00
1.7.6.1.01.0.0.00.00.f	Transf. Conv. da união -Sus	0,00	36.000,00	0,00	0,00	0,00	0,00
1.7.6.1.01.0.0.01.00.f	Transf. de Conv. da União - SUS	0,00	36.000,00	0,00	0,00	0,00	0,00
1.7.6.1.99.0.0.00.00.f	OUT Transf. Conv.da União	9.942,03	163.293,48	0,00	0,00	0,00	0,00
1.7.6.2.00.0.0.00.00.f	CONV com o ESTADO	0,00	295.309,43	0,00	0,00	0,00	0,00
1.7.6.2.02.0.0.00.00.f	Transf. de Conv.do Estado - EDUC	0,00	165.309,43	0,00	0,00	0,00	0,00
1.7.6.2.02.0.0.01.00.f	Transf. de Conv. do Estado - EDUC	0,00	165.309,43	0,00	0,00	0,00	0,00
1.7.6.2.99.0.0.00.00.f	OUT Transf. Conv. do Estado	0,00	130.000,00	0,00	0,00	0,00	0,00
1.9.0.0.00.0.0.00.00.f	OUT RECS CORRENTES	466.742,35	472.729,65	0,00	0,00	0,00	0,00
1.9.0.0.00.0.0.00.00.f	Outras Receitas Correntes	0,00	0,00	249.743,00	259.607,86	272.458,43	288.669,73
1.9.1.0.00.0.0.00.00.f	Multas e Juros	19,50	4.500,00	0,00	0,00	0,00	0,00
1.9.1.0.00.0.0.00.00.f	Multas Administrativas, Contratuais e Judiciais	0,00	0,00	13.300,00	13.825,35	14.509,70	15.373,03
1.9.1.0.07.0.0.00.00.f	Multas Aplicadas pelos Tribunais de Contas	0,00	0,00	13.300,00	13.825,35	14.509,70	15.373,03
1.9.1.0.07.1.0.00.00.f	Multas Aplicadas pelos Tribunais de Contas	0,00	0,00	13.300,00	13.825,35	14.509,70	15.373,03
1.9.1.0.07.1.1.00.00.f	Multas Aplicadas pelos Tribunais de Contas - Principal	0,00	0,00	13.300,00	13.825,35	14.509,70	15.373,03
1.9.1.3.00.0.0.00.00.f	Multas e Juros de Mora Div.Ativa dos tributos	19,50	0,00	0,00	0,00	0,00	0,00
1.9.1.3.11.0.0.00.00.f	Multas e Juros de Mora da Dívida Ativa de IPTU	19,50	0,00	0,00	0,00	0,00	0,00
1.9.1.9.48.0.0.00.00.f	Multas Aplicadas pelos Tribunais de Contas	0,00	4.500,00	0,00	0,00	0,00	0,00
1.9.2.0.00.0.0.00.00.f	Indenizacoes e Restituicoes	439.521,06	466.287,76	0,00	0,00	0,00	0,00

**PREFEITURA MUNICIPAL DE CANDIBA**

Praça Kennedy, No. 01

Centro

CANDIBA - BA

CNPJ: 13982608000100

**Lei de Diretrizes Orçamentárias - LDO - 2019**  
**MEMÓRIA DE CÁLCULO DA RECEITA**  
**ADMINISTRAÇÃO DIRETA, INDIRETA E FUNDAMENTO**

Código	Descrição	2016	2017	2018	2019	2020	2021
1.9.2.0.00.0.0.00.00.0	Indenizações, Restituições e Ressarcimentos	0,00	0,00	102.167,00	106.202,61	111.459,63	118.091,49
1.9.2.1.00.0.0.00.00.0	Indenizações	0,00	0,00	2.470,00	2.567,57	2.694,66	2.855,00
1.9.2.1.99.0.0.00.00.0	Agrega Rec.Receb/ressarc.por danos ao patr púb, ã classific n	0,00	0,00	2.470,00	2.567,57	2.694,66	2.855,00
1.9.2.1.99.1.0.00.00.0	Outras Indenizações	0,00	0,00	2.470,00	2.567,57	2.694,66	2.855,00
1.9.2.1.99.1.1.00.00.0	Outras Indenizações - Principal	0,00	0,00	2.470,00	2.567,57	2.694,66	2.855,00
1.9.2.1.99.1.1.01.00.0	Outras Indenizações - PM	0,00	0,00	2.470,00	2.567,57	2.694,66	2.855,00
1.9.2.2.00.0.0.00.00.0	REST	439.521,06	466.287,76	0,00	0,00	0,00	0,00
1.9.2.2.00.0.0.00.00.0	Restituições	0,00	0,00	99.697,00	103.635,04	108.764,97	115.236,49
1.9.2.2.99.0.0.00.00.0	OUT REST	439.521,06	466.287,76	0,00	0,00	0,00	0,00
1.9.2.2.99.0.0.00.00.0	Outras Restituições	0,00	0,00	99.697,00	103.635,04	108.764,97	115.236,49
1.9.2.2.99.1.0.00.00.0	Outras Restituições	0,00	0,00	99.697,00	103.635,04	108.764,97	115.236,49
1.9.2.2.99.1.1.00.00.0	Outras Restituições - Principal	0,00	0,00	99.697,00	103.635,04	108.764,97	115.236,49
1.9.2.2.99.1.1.01.00.0	Outras Restituições - PM	0,00	0,00	75.077,00	78.042,54	81.905,65	86.779,03
1.9.2.2.99.1.1.02.00.0	Outras Restituições - FMS	0,00	0,00	12.310,00	12.796,25	13.429,66	14.228,73
1.9.2.2.99.1.1.03.00.0	Outras Restituições - FMAS	0,00	0,00	12.310,00	12.796,25	13.429,66	14.228,73
1.9.2.2.99.5.2.00.00.0	OUT REST - Ressarcimentos	39.079,82	6.888,89	0,00	0,00	0,00	0,00
1.9.2.2.99.9.9.00.00.0	OUT REST	400.441,24	459.398,87	0,00	0,00	0,00	0,00
1.9.2.2.99.9.9.99.00.0	REST Diversas	400.441,24	459.398,87	0,00	0,00	0,00	0,00
1.9.3.0.00.0.0.00.00.0	RECs da Dívida Ativa	27.201,79	1.941,89	0,00	0,00	0,00	0,00
1.9.3.1.00.0.0.00.00.0	REC da Dívida Ativa Tributária	27.201,79	1.941,89	0,00	0,00	0,00	0,00
1.9.3.1.11.0.0.00.00.0	REC da Dívida Ativa - IPTU	27.201,79	1.941,89	0,00	0,00	0,00	0,00
1.9.9.0.00.0.0.00.00.0	Demais Receitas Correntes	0,00	0,00	134.276,00	139.579,90	146.489,10	155.205,21
1.9.9.0.99.0.0.00.00.0	Outras Receitas	0,00	0,00	134.276,00	139.579,90	146.489,10	155.205,21
1.9.9.0.99.1.0.00.00.0	Outras Receitas - Primárias	0,00	0,00	134.276,00	139.579,90	146.489,10	155.205,21
1.9.9.0.99.1.1.00.00.0	Outras Receitas - Primárias - Principal	0,00	0,00	126.783,00	131.790,93	138.314,58	146.544,30
1.9.9.0.99.1.1.01.00.0	Outras Receitas - PM	0,00	0,00	126.783,00	131.790,93	138.314,58	146.544,30
1.9.9.0.99.1.2.00.00.0	Outras Receitas - Primárias - Multas e Juros	0,00	0,00	2.478,00	2.575,88	2.703,39	2.864,24
1.9.9.0.99.1.3.00.00.0	Outras Receitas - Primárias - Dívida Ativa	0,00	0,00	2.415,00	2.510,39	2.634,65	2.791,42
1.9.9.0.99.1.3.01.00.0	Outras Receitas - Primárias - Dívida Ativa Não Tributária_PI	0,00	0,00	2.415,00	2.510,39	2.634,65	2.791,42
1.9.9.0.99.1.4.00.00.0	Outras Receitas - Primárias - Dívida Ativa - Multas e Juros	0,00	0,00	2.600,00	2.702,70	2.836,48	3.005,25
1.9.9.0.99.1.4.99.00.0	Outras Receitas - Primárias - Dívida Ativa-Multas e Juros-D	0,00	0,00	2.600,00	2.702,70	2.836,48	3.005,25
2.0.0.0.00.0.0.00.00.0	RECS DE CAPITAL	1.172.173,44	96.316,76	0,00	0,00	0,00	0,00
2.0.0.0.00.0.0.00.00.0	Receitas de Capital	0,00	0,00	2.798.372,00	2.908.907,69	3.052.898,66	3.234.546,08







**PREFEITURA MUNICIPAL DE CANDIBA - BA**  
**LEI DE DIRETRIZES ORÇAMENTÁRIAS**  
**ANEXO DE METAS FISCAIS**  
**METAS ANUAIS**  
**2020**

AMF - Demonstrativo 1 (LRF, art. 4º, § 1º)

R\$ 1,00

ESPECIFICAÇÃO	2020				2021				2022			
	Valor Corrente (a)	Valor Constante	% PIB (a/PIB) x 100	% RCL (a/RCL) x 100	Valor Corrente (b)	Valor Constante	% PIB (b/PIB) x 100	% RCL (b/RCL) x 100	Valor Corrente (c)	Valor Constante	% PIB (c/PIB) x 100	% RCL (c/RCL) x 100
Receita Total	39.741.220,00	38.249.489,89	14,45	28,54	42.026.340,15	40.409.942,45	15,12	30,18	44.863.118,11	43.241.559,62	15,96	32,22
Receitas Primárias (I)	38.913.287,00	37.452.634,26	14,15	27,94	41.150.801,00	39.568.077,88	14,80	29,55	43.928.480,07	42.340.703,68	15,63	31,54
Despesa Total	39.741.220,00	38.249.489,89	14,45	28,54	42.026.340,15	40.409.942,45	15,12	28,54	44.863.118,11	43.241.559,62	15,96	30,18
Despesas Primárias (II)	39.408.568,56	37.929.324,89	14,33	28,30	41.674.561,25	40.071.693,51	14,99	28,30	44.487.594,14	42.879.608,81	15,83	29,93
Resultado Primário (III) = (I-II)	(495.281,56)	(476.690,63)	(0,18)	(0,36)	(523.760,25)	(503.615,62)	(0,19)	(0,36)	(559.114,07)	(538.905,12)	(0,20)	(0,38)
Resultado Nominal	486.505,73	468.244,20	0,18	0,35	603.954,56	580.725,53	0,22	0,43	740.235,78	713.480,27	0,26	0,53
Dívida Pública Consolidada	15.671.747,95	15.083.491,77	5,70	11,25	16.729.590,94	16.086.145,13	6,02	12,01	18.026.134,23	17.374.587,21	6,41	12,94
Dívida Consolidada Líquida	8.947.474,89	8.611.621,65	3,25	6,43	9.551.429,44	9.184.066,77	3,44	6,86	10.291.665,23	9.919.677,33	3,66	7,39
Receitas Primárias advindas de PPP (IV)	0,00	0,00			0,00	0,00			0,00	0,00		
Despesas Primárias geradas por PPP (V)	0,00	0,00			0,00	0,00			0,00	0,00		
Impacto do Saldo das PPP (VI)=(IV-V)	0,00	0,00			0,00	0,00			0,00	0,00		

FONTE:

**PREFEITURA MUNICIPAL DE CANDIBA - BA**  
**LEI ORÇAMENTÁRIA ANUAL**  
**ANEXO DE METAS FISCAIS**  
**METAS ANUAIS**  
**2020**

AMF - Demonstrativo 1 (LRF, art. 4º, § 1º)

R\$ 1,00

ESPECIFICAÇÃO	2020				2021				2022			
	Valor Corrente (a)	Valor Constante	% PIB (a/PIB) x 100	% RCL (a/RCL) x 100	Valor Corrente (b)	Valor Constante	% PIB (b/PIB) x 100	% RCL (b/RCL) x 100	Valor Corrente (c)	Valor Constante	% PIB (c/PIB) x 100	% RCL (c/RCL) x 100
Receita Total	45.961.048,00	44.235.849,86	16,72	117,91	48.603.808,26	46.734.431,02	17,49	124,69	51.884.565,32	50.009.219,59	18,46	133,10
Receitas Primárias (I)	43.468.320,00	41.836.689,12	15,81	111,51	45.967.748,40	44.199.758,08	16,54	117,92	49.070.571,42	47.296.936,31	17,46	125,88
Despesa Total	45.961.048,00	44.235.849,86	16,72	117,91	48.603.808,26	46.734.431,02	17,49	117,91	51.884.565,32	50.009.219,58	18,46	124,69
Despesas Primárias (II)	45.565.398,00	43.855.051,01	16,57	116,89	48.185.408,38	46.332.123,45	17,33	116,89	51.437.923,45	49.578.721,40	18,30	123,61
Resultado Primário (III) = (I-II)	(2.097.078,00)	(2.018.361,89)	(0,76)	(5,38)	(2.217.659,98)	(2.132.365,37)	(0,80)	(5,38)	(2.367.352,03)	(2.281.785,09)	(0,84)	(5,69)
Resultado Nominal	486.505,73	468.244,20	0,18	1,25	603.954,56	580.725,53	0,22	1,55	740.235,78	713.480,27	0,26	1,90
Dívida Pública Consolidada	15.671.747,95	15.083.491,77	5,70	40,20	16.729.590,94	16.086.145,13	6,02	42,92	18.026.134,23	17.374.587,21	6,41	46,24
Dívida Consolidada Líquida	8.947.474,89	8.611.621,65	3,25	22,95	9.551.429,44	9.184.066,77	3,44	24,50	10.291.665,23	9.919.677,33	3,66	26,40
Receitas Primárias advindas de PPP (IV)	0,00	0,00			0,00	0,00			0,00	0,00		
Despesas Primárias geradas por PPP (V)	0,00	0,00			0,00	0,00			0,00	0,00		
Impacto do Saldo das PPP (VI)=(IV-V)	0,00	0,00			0,00	0,00			0,00	0,00		

FONTE:

**PREFEITURA MUNICIPAL DE CANDIBA - BA**  
LEI ORÇAMENTÁRIA ANUAL  
ANEXO DE METAS FISCAIS  
**METAS FISCAIS ATUAIS COMPARADAS COM AS FIXADAS NOS TRÊS EXERCÍCIOS ANTERIORES**  
2020

AMF - Demonstrativo III(LRF, art. 4º, § 2º, inciso II)

R\$ milhares

ESPECIFICAÇÃO	VALORES A PREÇOS CORRENTES										
	2017	2018	%	2019	%	2020	%	2021	%	2022	%
Receita Total	26.667.050,17	30.388.032,83	13,95	37.939.112,00	24,85	45.961.048,00	21,14	48.603.808,26	5,75	51.884.565,32	6,75
Receitas Primárias (I)	25.999.586,72	30.211.474,05	16,20	37.148.721,00	22,96	43.468.320,00	17,01	45.967.748,40	5,75	49.070.571,42	6,75
Despesa Total	27.959.044,46	34.338.407,37	22,82	37.939.112,00	10,49	45.961.048,00	21,14	48.603.808,26	5,75	51.884.565,32	6,75
Despesas Primárias (II)	27.534.071,41	33.865.688,24	23,00	37.621.545,00	11,09	45.565.398,00	21,12	48.185.408,39	5,75	51.437.923,45	6,75
Resultado Primário (III) = (I-II)	(1.534.484,69)	(3.654.214,19)	138,14	(472.824,00)	(87,06)	(2.097.078,00)	343,52	(2.217.659,99)	5,75	(2.367.352,04)	6,75
Resultado Nominal	37.115,14	5.904.301,06	15.808,07	383.671,63	(93,50)	486.505,73	26,80	603.954,56	24,14	740.235,78	22,56
Dívida Pública Consolidada	10.678.367,14	14.147.608,41	32,49	14.819.619,81	4,75	15.671.747,95	5,75	16.729.590,94	6,75	18.026.134,23	7,75
Dívida Consolidada Líquida	2.172.996,47	8.077.297,53	271,71	8.460.969,16	4,75	8.947.474,89	5,75	9.551.429,44	6,75	10.291.665,23	7,75

ESPECIFICAÇÃO	VALORES A PREÇOS CONSTANTES										
	2017	2018	%	2019	%	2020	%	2021	%	2022	%
Receita Total	25.020.688,84	27.697.636,23	10,70	33.294.995,73	20,21	44.235.849,86	32,86	46.734.431,02	5,65	50.009.219,59	7,01
Receitas Primárias (I)	24.394.433,03	27.536.709,04	12,88	32.601.356,27	18,39	41.836.689,12	28,33	44.199.758,08	5,65	47.296.936,31	7,01
Despesa Total	26.232.918,43	31.298.265,38	19,31	33.294.995,73	6,38	44.235.849,86	32,86	46.734.431,02	5,65	50.009.219,59	7,01
Despesas Primárias (II)	25.834.182,22	30.867.398,32	19,48	33.016.302,02	6,96	43.855.051,01	32,83	46.332.123,45	5,65	49.578.721,40	7,01
Resultado Primário (III) = (I-II)	(1.439.749,19)	(3.330.689,29)	131,34	(414.945,74)	(87,54)	(2.018.361,89)	386,42	(2.132.365,38)	5,65	(2.281.785,10)	7,01
Resultado Nominal	34.823,74	5.381.565,30	15.353,73	336.706,49	(93,74)	468.244,21	39,07	580.725,54	24,02	713.480,27	22,86
Dívida Pública Consolidada	10.019.109,72	12.895.053,57	28,70	13.005.554,22	0,86	15.083.491,77	15,98	16.086.145,13	6,65	17.374.587,21	8,01
Dívida Consolidada Líquida	2.038.840,75	7.362.176,09	261,10	7.425.264,25	0,86	8.611.621,65	15,98	9.184.066,77	6,65	9.919.677,33	8,01

FONTE:



**PREFEITURA MUNICIPAL DE CANDIBA - BA**  
**LEI DE DIRETRIZES ORÇAMENTÁRIAS**  
**ANEXO DE METAS FISCAIS**  
**METAS FISCAIS ATUAIS COMPARADAS COM AS FIXADAS NOS TRÊS EXERCÍCIOS ANTERIORES**  
**2020**

AMF - Demonstrativo III(LRF, art. 4º, § 2º, inciso II)

R\$ milhares

ESPECIFICAÇÃO	VALORES A PREÇOS CORRENTES										
	2017	2018	%	2019	%	2020	%	2021	%	2022	%
Receita Total	26.667.050,17	30.388.032,83	13,95	37.939.112,00	24,85	39.741.220,00	4,75	42.026.340,15	5,75	44.863.118,11	6,75
Receitas Primárias (I)	25.999.586,72	30.211.474,05	16,20	37.148.721,00	22,96	38.913.287,00	4,75	41.150.801,00	5,75	43.928.480,07	6,75
Despesa Total	27.959.044,46	34.338.407,37	22,82	37.939.112,00	10,49	39.741.220,00	4,75	42.026.340,15	5,75	44.863.118,11	6,75
Despesas Primárias (II)	27.534.071,41	33.865.688,24	23,00	37.621.545,00	11,09	39.408.568,56	4,75	41.674.561,25	5,75	44.487.594,14	6,75
Resultado Primário (III) = (I-II)	(1.534.484,69)	(3.654.214,19)	138,14	(472.824,00)	(87,06)	(495.281,56)	4,75	(523.760,25)	5,75	(559.114,06)	6,75
Resultado Nominal	37.115,14	5.904.301,06	15.808,07	383.671,63	(93,50)	486.505,73	26,80	603.954,56	24,14	740.235,78	22,56
Dívida Pública Consolidada	10.678.367,14	14.147.608,41	32,49	14.819.619,81	4,75	15.671.747,95	5,75	16.729.590,94	6,75	18.026.134,23	7,75
Dívida Consolidada Líquida	2.172.996,47	8.077.297,53	271,71	8.460.969,16	4,75	8.947.474,89	5,75	9.551.429,44	6,75	10.291.665,23	7,75

ESPECIFICAÇÃO	VALORES A PREÇOS CONSTANTES										
	2017	2018	%	2019	%	2020	%	2021	%	2022	%
Receita Total	25.020.688,84	27.697.636,23	10,70	33.294.995,73	20,21	38.249.489,89	14,88	40.409.942,45	5,65	43.241.559,62	7,01
Receitas Primárias (I)	24.394.433,03	27.536.709,04	12,88	32.601.356,27	18,39	37.452.634,26	14,88	39.568.077,88	5,65	42.340.703,68	7,01
Despesa Total	26.232.918,43	31.298.265,38	19,31	33.294.995,73	6,38	38.249.489,89	14,88	40.409.942,45	5,65	43.241.559,62	7,01
Despesas Primárias (II)	25.834.182,22	30.867.398,32	19,48	33.016.302,02	6,96	37.929.324,89	14,88	40.071.693,51	5,65	42.879.608,81	7,01
Resultado Primário (III) = (I-II)	(1.439.749,19)	(3.330.689,29)	131,34	(414.945,74)	(87,54)	(476.690,63)	14,88	(503.615,63)	5,65	(538.905,12)	7,01
Resultado Nominal	34.823,74	5.381.565,30	15.353,73	336.706,49	(93,74)	468.244,21	39,07	580.725,54	24,02	713.480,27	22,86
Dívida Pública Consolidada	10.019.109,72	12.895.053,57	28,70	13.005.554,22	0,86	15.083.491,77	15,98	16.086.145,13	6,65	17.374.587,21	8,01
Dívida Consolidada Líquida	2.038.840,75	7.362.176,09	261,10	7.425.264,25	0,86	8.611.621,65	15,98	9.184.066,77	6,65	9.919.677,33	8,01

FONTE:

**PREFEITURA MUNICIPAL DE CANDIBA**

Praça Kennedy, No. 01

Centro

CANDIBA - BA

CNPJ: 13.982.608/0001-00

**Orçamento 2020**  
**ORÇAMENTO FISCAL**

Valores expressos em R\$

Código	Especificação	Atividade	Projeto	Total Fixado
01.000.000.0.000	LEGISLATIVA	1.719.600,00	100.000,00	1.819.600,00
01.031.000.0.000	AÇÃO LEGISLATIVA	1.719.600,00	100.000,00	1.819.600,00
01.031.001.0.000	TRANSFERÊNCIA DE DUODÉCIMO	1.719.600,00	100.000,00	1.819.600,00
01.031.001.1.002	Equipamento da Câmara de Vereadores		100.000,00	100.000,00
01.031.001.2.003	Manutenção dos Serviços da Câmara	1.719.600,00		1.719.600,00
02.000.000.0.000	JUDICIÁRIA	122.250,00		122.250,00
02.061.000.0.000	AÇÃO JUDICIÁRIA	122.250,00		122.250,00
02.061.003.0.000	PROCESSO JUDICIÁRIO	122.250,00		122.250,00
02.061.003.2.006	Indenizações Trabalhistas	122.250,00		122.250,00
03.000.000.0.000	ESSENCIAL À JUSTIÇA	5.200,00		5.200,00
03.092.000.0.000	REPRESENTAÇÃO JUDICIAL E EXTRA JUDICIAL	5.200,00		5.200,00
03.092.006.0.000	CUSTA JUDICIAL	5.200,00		5.200,00
03.092.006.2.010	Manutenção de Despesas Judiciais	5.200,00		5.200,00
04.000.000.0.000	ADMINISTRAÇÃO	2.812.664,00	16.400,00	2.829.064,00
04.122.000.0.000	ADMINISTRAÇÃO GERAL	2.454.214,00	11.000,00	2.465.214,00
04.122.008.0.000	GABINETE DO PREFEITO	648.454,00	5.600,00	654.054,00
04.122.008.1.013	Equipamento do Gabinete do Prefeito		5.600,00	5.600,00
04.122.008.2.014	Manutenção da Consultoria e Assessoria Jurídica	187.360,00		187.360,00
04.122.008.2.015	Manutenção do Gabinete do Prefeito	461.094,00		461.094,00
04.122.009.0.000	SECRETARIA DE ADMINISTRAÇÃO	1.704.760,00	5.400,00	1.710.160,00
04.122.009.1.016	Equipamento da Secretaria de Administração		5.400,00	5.400,00
04.122.009.2.017	Manutenção da Secretaria de Administração	1.586.165,00		1.586.165,00
04.122.009.2.019	Manutenção das Atividades do Consórcio Público	118.595,00		118.595,00
04.122.026.0.000	PROTEÇÃO À CRIANÇA E AO ADOLESCENTE	93.360,00		93.360,00
04.122.026.2.055	Manutenção do Conselho Tutelar	93.360,00		93.360,00
04.122.027.0.000	ASSISTÊNCIA A POPULAÇÃO CARENTE	7.640,00		7.640,00
04.122.027.2.035	Manutenção do COMDEC	7.640,00		7.640,00
04.123.000.0.000	ADMINISTRAÇÃO FINANCEIRA	272.730,00	5.400,00	278.130,00
04.123.010.0.000	CONTROLE FINANCEIRO	272.730,00	5.400,00	278.130,00
04.123.010.1.022	Equipamento da Contabilidade		5.400,00	5.400,00
04.123.010.2.020	Manutenção da Tesouraria	6.380,00		6.380,00
04.123.010.2.023	Manutenção da Contabilidade	266.350,00		266.350,00
04.129.000.0.000	ADMINISTRAÇÃO DE RECEITAS	5.120,00		5.120,00
04.129.016.0.000	INCREMENTAÇÃO DE RECEITAS	5.120,00		5.120,00
04.129.016.2.036	Manutenção do Setor de Tributação	5.120,00		5.120,00
04.131.000.0.000	COMUNICAÇÃO SOCIAL	80.600,00		80.600,00
04.131.018.0.000	IMPrensa E PUBLICIDADE	80.600,00		80.600,00
04.131.018.2.039	Manutenção do Setor de Imprensa e Publicidade	80.600,00		80.600,00
06.000.000.0.000	SEGURANÇA PÚBLICA	166.100,00		166.100,00
06.181.000.0.000	POLICIAMENTO	166.100,00		166.100,00
06.181.022.0.000	GARANTIA DA ORDEM PÚBLICA	166.100,00		166.100,00
06.181.022.2.047	Manutenção da Ordem Pública	166.100,00		166.100,00

**PREFEITURA MUNICIPAL DE CANDIBA**

Praça Kennedy, No. 01

Centro

CANDIBA - BA

CNPJ: 13.982.608/0001-00

**Orçamento 2020**  
**ORÇAMENTO FISCAL**

Valores expressos em R\$

Código	Especificação	Atividade	Projeto	Total Fixado
12.000.000.0.000	EDUCAÇÃO	12.302.510,00	3.370.198,00	15.672.708,00
12.361.000.0.000	ENSINO FUNDAMENTAL	11.234.175,00	2.786.256,00	14.020.431,00
12.361.042.0.000	REVITALIZAÇÃO DO ENSINO FUNDAMENTAL	11.234.175,00	2.786.256,00	14.020.431,00
12.361.042.1.091	Construção e ampliação de Unidades Escolares		928.470,00	928.470,00
12.361.042.1.092	Equipamento do Ensino Fundamental		155.650,00	155.650,00
12.361.042.1.093	Constr. e Ampl. de Prédios Escolares -FUNDEB		439.961,00	439.961,00
12.361.042.1.094	Equipamento da Educação Básica - FUNDEB		100.350,00	100.350,00
12.361.042.1.258	Aquisição de veículo para Transporte Escolar		1.106.635,00	1.106.635,00
12.361.042.1.288	Equipamento da Secretaria Municipal de Educação		55.190,00	55.190,00
12.361.042.2.095	Manutenção do FUNDEB - 60%	5.819.700,00		5.819.700,00
12.361.042.2.096	Manutenção do FUNDEB - 40%	2.554.058,00		2.554.058,00
12.361.042.2.097	Manutenção do PNATE	220.564,00		220.564,00
12.361.042.2.098	Manutenção do Ensino Básico	1.958.035,00		1.958.035,00
12.361.042.2.099	Programa Dinheiro Direto na Escola	15.200,00		15.200,00
12.361.042.2.100	Programa de Alimentação Escolar	281.300,00		281.300,00
12.361.042.2.106	Manutenção do Conselho Municipal de Educação	7.560,00		7.560,00
12.361.042.2.250	Manutenção do Ensino Fundamental - QSE	326.543,00		326.543,00
12.361.042.2.295	Gestão de Programas do FNDE	51.215,00		51.215,00
12.362.000.0.000	ENSINO MÉDIO	121.760,00		121.760,00
12.362.043.0.000	REVITALIZAÇÃO DO ENSINO MÉDIO	121.760,00		121.760,00
12.362.043.2.102	Manutenção do Ensino Médio	121.760,00		121.760,00
12.364.000.0.000	ENSINO SUPERIOR	8.370,00		8.370,00
12.364.045.0.000	INCENTIVO AO ENSINO SUPERIOR	8.370,00		8.370,00
12.364.045.2.105	Apoio ao Ensino Superior	8.370,00		8.370,00
12.365.000.0.000	EDUCAÇÃO INFANTIL	938.205,00	583.942,00	1.522.147,00
12.365.046.0.000	CAPACITAÇÃO DA CRIANÇA DE 0 A 6 ANOS	938.205,00	583.942,00	1.522.147,00
12.365.046.1.107	Construção de Creches		416.602,00	416.602,00
12.365.046.1.108	Reequipamento de Creches		167.340,00	167.340,00
12.365.046.2.093	Manutenção da Educação Infantil - Fundeb 60%	480.300,00		480.300,00
12.365.046.2.094	Manutenção do Ensino Infantil - Fundeb 40%	317.520,00		317.520,00
12.365.046.2.235	Manutenção da Educação Infantil	140.385,00		140.385,00
13.000.000.0.000	CULTURA	1.217.743,00		1.217.743,00
13.392.000.0.000	DIFUSÃO CULTURAL	1.217.743,00		1.217.743,00
13.392.050.0.000	INCENTIVO À CULTURA DA POPULAÇÃO	1.217.743,00		1.217.743,00
13.392.050.2.110	FCBA - Gestão das ações do Fundo de Cultura do Estado da Bahia	12.783,00		12.783,00
13.392.050.2.117	Comemoração de Festividades	1.204.960,00		1.204.960,00
15.000.000.0.000	URBANISMO	3.835.435,00	4.165.604,00	8.001.039,00
15.451.000.0.000	INFRA-ESTRUTURA URBANA	2.408.435,00	3.641.404,00	6.049.839,00
15.451.052.0.000	PLANEJAMENTO URBANO	2.408.435,00	3.641.404,00	6.049.839,00
15.451.052.1.120	Aquisição de Veículos e Equipamentos		519.120,00	519.120,00
15.451.052.1.121	Pavimentação de Logradouros		2.808.284,00	2.808.284,00

**PREFEITURA MUNICIPAL DE CANDIBA**

Praça Kennedy, No. 01

Centro

CANDIBA - BA

CNPJ: 13.982.608/0001-00

**Orçamento 2020**  
**ORÇAMENTO FISCAL**

Valores expressos em R\$

Código	Especificação	Atividade	Projeto	Total Fixado
15.451.052.1.122	Abertura de Ruas Av. e Desapropriações		169.300,00	169.300,00
15.451.052.1.131	Constr. e ampliação de obras publicas		144.700,00	144.700,00
15.451.052.2.123	Manutenção dos Serviços de Obras e Urbanismo	2.408.435,00		2.408.435,00
15.452.000.0.000	SERVIÇOS URBANOS	1.427.000,00	185.600,00	1.612.600,00
15.452.053.0.000	SERVIÇOS DE UTILIDADE PÚBLICA	1.427.000,00	185.600,00	1.612.600,00
15.452.053.1.127	Construção de Praças e Jardins		185.600,00	185.600,00
15.452.053.2.126	Manutenção de Cemitérios	5.020,00		5.020,00
15.452.053.2.130	Manutenção dos Serviços de Limpeza Pública	1.421.980,00		1.421.980,00
15.541.000.0.000	PRESERVAÇÃO E CONSERVAÇÃO AMBIENTAL		338.600,00	338.600,00
15.541.059.0.000	PRESERVAÇÃO ECOLÓGICA		338.600,00	338.600,00
15.541.059.1.287	Urbanização da Lagoa na sede		338.600,00	338.600,00
16.000.000.0.000	HABITAÇÃO	140.700,00	102.000,00	242.700,00
16.451.000.0.000	INFRA-ESTRUTURA URBANA		102.000,00	102.000,00
16.451.056.0.000	MELHORIA HABITACIONAL		102.000,00	102.000,00
16.451.056.1.134	Compra de Terreno para Doação		102.000,00	102.000,00
16.482.000.0.000	HABITAÇÃO URBANA	140.700,00		140.700,00
16.482.056.0.000	MELHORIA HABITACIONAL	140.700,00		140.700,00
16.482.056.2.132	Melhoria de Unidades Sanitárias	72.100,00		72.100,00
16.482.056.2.133	Melhorias Habitacionais	68.600,00		68.600,00
17.000.000.0.000	SANEAMENTO	493.600,00	364.600,00	858.200,00
17.512.000.0.000	SANEAMENTO BÁSICO URBANO	493.600,00	364.600,00	858.200,00
17.512.058.0.000	SANEAMENTO GERAL	493.600,00	364.600,00	858.200,00
17.512.058.1.138	Impl. e equip. Serviço de Abastecimento de Água		141.000,00	141.000,00
17.512.058.1.139	Implantação de rede de esgoto		73.600,00	73.600,00
17.512.058.1.140	Construção de Aterro Sanitário		150.000,00	150.000,00
17.512.058.2.141	Manutenção da Rede de Abastecimento de Água	493.600,00		493.600,00
18.000.000.0.000	GESTÃO AMBIENTAL	6.510,00		6.510,00
18.542.000.0.000	CONTROLE AMBIENTAL	6.510,00		6.510,00
18.542.059.0.000	PRESERVAÇÃO ECOLÓGICA	6.510,00		6.510,00
18.542.059.2.303	Manutenção do Fundo Municipal do Meio Ambiente	6.510,00		6.510,00
20.000.000.0.000	AGRICULTURA	142.788,00	345.300,00	488.088,00
20.605.000.0.000	ABASTECIMENTO	142.788,00	56.500,00	199.288,00
20.605.070.0.000	MODERNIZAÇÃO DO SISTEMA DE DISTRIBUIÇÃO	142.788,00	56.500,00	199.288,00
20.605.070.1.156	Construção de Mercados, Feiras e Matadouros		56.500,00	56.500,00
20.605.070.2.157	Manutenção de Mercados, Feiras e Matadouros	15.780,00		15.780,00
20.605.070.2.161	Manutenção do Departamento de Agricultura e Meio Ambiente	127.008,00		127.008,00
20.606.000.0.000	EXTENSÃO RURAL		288.800,00	288.800,00
20.606.071.0.000	MELHORIA DOS RECURSOS HÍDRICOS		288.800,00	288.800,00
20.606.071.1.159	Construção de Açudes, Tanques e Barragens		98.600,00	98.600,00
20.606.071.1.160	Abertura e equipamento de Poços Artesianos		190.200,00	190.200,00
24.000.000.0.000	COMUNICAÇÕES		3.810,00	3.810,00

**PREFEITURA MUNICIPAL DE CANDIBA**

Praça Kennedy, No. 01

Centro

CANDIBA - BA

CNPJ: 13.982.608/0001-00

**Orçamento 2020**  
**ORÇAMENTO FISCAL**

Valores expressos em R\$

<b>Código</b>	<b>Especificação</b>	<b>Atividade</b>	<b>Projeto</b>	<b>Total Fixado</b>
24.722.000.0.000	TELECOMUNICAÇÕES		3.810,00	3.810,00
24.722.085.0.000	SERVIÇOS ESPECIAIS DE TELECOMUNICAÇÕES		3.810,00	3.810,00
24.722.085.1.184	Implantação de Sistema de TV e Internet		3.810,00	3.810,00
25.000.000.0.000	ENERGIA	507.780,00	82.600,00	590.380,00
25.752.000.0.000	ENERGIA ELÉTRICA	507.780,00	82.600,00	590.380,00
25.752.087.0.000	ILUMINAÇÃO PÚBLICA	507.780,00	82.600,00	590.380,00
25.752.087.1.187	Implantação e Ampliação Rede de Iluminação Pública		82.600,00	82.600,00
25.752.087.2.188	Manutenção da Rede de Iluminação Pública	507.780,00		507.780,00
26.000.000.0.000	TRANSPORTE	735.175,00	45.600,00	780.775,00
26.782.000.0.000	TRANSPORTE RODOVIÁRIO	735.175,00	45.600,00	780.775,00
26.782.091.0.000	MELHORIA DA REDE RODOVIÁRIA	735.175,00	45.600,00	780.775,00
26.782.091.1.193	Construção de Estradas e Pontes		45.600,00	45.600,00
26.782.091.2.197	Manutenção e conservação de Estradas e Pontes	735.175,00		735.175,00
27.000.000.0.000	DESPORTO E LAZER	46.890,00	612.670,00	659.560,00
27.812.000.0.000	DESPORTO COMUNITÁRIO	46.890,00	612.670,00	659.560,00
27.812.096.0.000	INCENTIVO AO ESPORTE AMADOR	46.890,00	612.670,00	659.560,00
27.812.096.1.207	Construção de Quadras, Estádio, Pça. de Esporte e C.Futebol		612.670,00	612.670,00
27.812.096.2.211	Manutenção do Desporto Amador	46.890,00		46.890,00
28.000.000.0.000	ENCARGOS ESPECIAIS	6.800,00	388.850,00	395.650,00
28.843.000.0.000	SERVIÇO DA DÍVIDA INTERNA	6.800,00	388.850,00	395.650,00
28.843.099.0.000	PAGAMENTO DA DÍVIDA INTERNA	6.800,00	388.850,00	395.650,00
28.843.099.1.217	Amortização da Dívida Contratada		388.850,00	388.850,00
28.843.099.2.219	Pagamentos de Encargos Financeiros	6.800,00		6.800,00
99.000.000.0.000	RESERVA DE CONTIGÊNCIA	190.580,00		190.580,00
99.999.000.0.000	RESERVA DE CONTINGÊNCIA	190.580,00		190.580,00
99.999.999.0.000	RESERVA DE CONTINGÊNCIA	190.580,00		190.580,00
99.999.999.9.999	RESERVA DE CONTINGÊNCIA	190.580,00		190.580,00
	<b>Total:</b>	<b>24.452.325,00</b>	<b>9.597.632,00</b>	<b>34.049.957,00</b>

**PREFEITURA MUNICIPAL DE CANDIBA**

Praça Kennedy, No. 01

Centro

CANDIBA - BA

CNPJ: 13982608000100

Orçamento 2020

**DEMONSTRATIVO DA DESPESA POR ÓRGÃOS E FUNÇÕES**

		Valores em R\$			
		01	02	03	04
01.01.000	CÂMARA DE VEREADORES	1.819.600,00	0.00	0.00	0.00
02.01.000	GABINETE DO PREFEITO	0.00	122.250,00	5.200,00	654.054,00
02.02.000	SECRETARIA DE ADMINISTRAÇÃO E FINANÇAS	0.00	0.00	0.00	2.175.010,00
02.03.000	SECRETARIA DE EDUCAÇÃO E CULTURA	0.00	0.00	0.00	0.00
02.04.000	FUNDO MUNICIPAL DE SAÚDE	0.00	0.00	0.00	0.00
02.05.000	SERVIÇO MUNICIPAL DE ESTRADAS DE RODAGEM	0.00	0.00	0.00	0.00
02.06.000	SECRETARIA DE OBRAS E URBANISMO	0.00	0.00	0.00	0.00
02.07.000	FUNDO MUNICIPAL DE ASSISTÊNCIA SOCIAL	0.00	0.00	0.00	0.00
02.08.000	SECRETARIA DE AGRICULTURA TURISMO E MEIO AMBIENTE	0.00	0.00	0.00	0.00
<b>Total Geral</b>		<b>1.819.600,00</b>	<b>122.250,00</b>	<b>5.200,00</b>	<b>2.829.064,00</b>

**PREFEITURA MUNICIPAL DE CANDIBA**

Praça Kennedy, No. 01

Centro

CANDIBA - BA

CNPJ: 13982608000100

Orçamento 2020

**DEMONSTRATIVO DA DESPESA POR ÓRGÃOS E FUNÇÕES**

		06	08	09	10
01.01.000	CÂMARA DE VEREADORES	0.00	0.00	0.00	0.00
02.01.000	GABINETE DO PREFEITO	0.00	0.00	0.00	0.00
02.02.000	SECRETARIA DE ADMINISTRAÇÃO E FINANÇAS	166.100,00	0.00	400.158,00	0.00
02.03.000	SECRETARIA DE EDUCAÇÃO E CULTURA	0.00	0.00	0.00	0.00
02.04.000	FUNDO MUNICIPAL DE SAÚDE	0.00	0.00	0.00	10.464.106,00
02.05.000	SERVIÇO MUNICIPAL DE ESTRADAS DE RODAGEM	0.00	0.00	0.00	0.00
02.06.000	SECRETARIA DE OBRAS E URBANISMO	0.00	0.00	0.00	0.00
02.07.000	FUNDO MUNICIPAL DE ASSISTÊNCIA SOCIAL	0.00	1.046.827,00	0.00	0.00
02.08.000	SECRETARIA DE AGRICULTURA TURISMO E MEIO AMBIENTE	0.00	0.00	0.00	0.00
<b>Total Geral</b>		<b>166.100,00</b>	<b>1.046.827,00</b>	<b>400.158,00</b>	<b>10.464.106,00</b>

**PREFEITURA MUNICIPAL DE CANDIBA**

Praça Kennedy, No. 01

Centro

CANDIBA - BA

CNPJ: 13982608000100

Orçamento 2020

**DEMONSTRATIVO DA DESPESA POR ÓRGÃOS E FUNÇÕES**

		12	13	15
01.01.000	CÂMARA DE VEREADORES	0.00	0.00	0.00
02.01.000	GABINETE DO PREFEITO	0.00	0.00	0.00
02.02.000	SECRETARIA DE ADMINISTRAÇÃO E FINANÇAS	0.00	0.00	0.00
02.03.000	SECRETARIA DE EDUCAÇÃO E CULTURA	15.672.708,00	1.217.743,00	0.00
02.04.000	FUNDO MUNICIPAL DE SAÚDE	0.00	0.00	0.00
02.05.000	SERVIÇO MUNICIPAL DE ESTRADAS DE RODAGEM	0.00	0.00	0.00
02.06.000	SECRETARIA DE OBRAS E URBANISMO	0.00	0.00	8.001.039,00
02.07.000	FUNDO MUNICIPAL DE ASSISTÊNCIA SOCIAL	0.00	0.00	0.00
02.08.000	SECRETARIA DE AGRICULTURA TURISMO E MEIO AMBIENTE	0.00	0.00	0.00
<b>Total Geral</b>		<b>15.672.708,00</b>	<b>1.217.743,00</b>	<b>8.001.039,00</b>



**PREFEITURA MUNICIPAL DE CANDIBA**

Praça Kennedy, No. 01

Centro

CANDIBA - BA

CNPJ: 13982608000100

Orçamento 2020

**DEMONSTRATIVO DA DESPESA POR ÓRGÃOS E FUNÇÕES**

		16	17	18	20
01.01.000	CÂMARA DE VEREADORES	0.00	0.00	0.00	0.00
02.01.000	GABINETE DO PREFEITO	0.00	0.00	0.00	0.00
02.02.000	SECRETARIA DE ADMINISTRAÇÃO E FINANÇAS	0.00	0.00	0.00	0.00
02.03.000	SECRETARIA DE EDUCAÇÃO E CULTURA	0.00	0.00	0.00	0.00
02.04.000	FUNDO MUNICIPAL DE SAÚDE	0.00	0.00	0.00	0.00
02.05.000	SERVIÇO MUNICIPAL DE ESTRADAS DE RODAGEM	0.00	0.00	0.00	0.00
02.06.000	SECRETARIA DE OBRAS E URBANISMO	242.700,00	858.200,00	0.00	56.500,00
02.07.000	FUNDO MUNICIPAL DE ASSISTÊNCIA SOCIAL	0.00	0.00	0.00	0.00
02.08.000	SECRETARIA DE AGRICULTURA TURISMO E MEIO AMBIENTE	0.00	0.00	6.510,00	431.588,00
<b>Total Geral</b>		<b>242.700,00</b>	<b>858.200,00</b>	<b>6.510,00</b>	<b>488.088,00</b>

**PREFEITURA MUNICIPAL DE CANDIBA**

Praça Kennedy, No. 01

Centro

CANDIBA - BA

CNPJ: 13982608000100

Orçamento 2020

**DEMONSTRATIVO DA DESPESA POR ÓRGÃOS E FUNÇÕES**

		24	25	26	27
01.01.000	CÂMARA DE VEREADORES	0.00	0.00	0.00	0.00
02.01.000	GABINETE DO PREFEITO	3.810,00	0.00	0.00	0.00
02.02.000	SECRETARIA DE ADMINISTRAÇÃO E FINANÇAS	0.00	0.00	0.00	0.00
02.03.000	SECRETARIA DE EDUCAÇÃO E CULTURA	0.00	0.00	0.00	659.560,00
02.04.000	FUNDO MUNICIPAL DE SAÚDE	0.00	0.00	0.00	0.00
02.05.000	SERVIÇO MUNICIPAL DE ESTRADAS DE RODAGEM	0.00	0.00	780.775,00	0.00
02.06.000	SECRETARIA DE OBRAS E URBANISMO	0.00	590.380,00	0.00	0.00
02.07.000	FUNDO MUNICIPAL DE ASSISTÊNCIA SOCIAL	0.00	0.00	0.00	0.00
02.08.000	SECRETARIA DE AGRICULTURA TURISMO E MEIO AMBIENTE	0.00	0.00	0.00	0.00
<b>Total Geral</b>		<b>3.810,00</b>	<b>590.380,00</b>	<b>780.775,00</b>	<b>659.560,00</b>

**PREFEITURA MUNICIPAL DE CANDIBA**

Praça Kennedy, No. 01

Centro

CANDIBA - BA

CNPJ: 13982608000100

Orçamento 2020

**DEMONSTRATIVO DA DESPESA POR ÓRGÃOS E FUNÇÕES**

		28	99	Total Geral
01.01.000	CÂMARA DE VEREADORES	0.00	0.00	<b>1.819.600,00</b>
02.01.000	GABINETE DO PREFEITO	0.00	0.00	<b>785.314,00</b>
02.02.000	SECRETARIA DE ADMINISTRAÇÃO E FINANÇAS	395.650,00	190.580,00	<b>3.327.498,00</b>
02.03.000	SECRETARIA DE EDUCAÇÃO E CULTURA	0.00	0.00	<b>17.550.011,00</b>
02.04.000	FUNDO MUNICIPAL DE SAÚDE	0.00	0.00	<b>10.464.106,00</b>
02.05.000	SERVIÇO MUNICIPAL DE ESTRADAS DE RODAGEM	0.00	0.00	<b>780.775,00</b>
02.06.000	SECRETARIA DE OBRAS E URBANISMO	0.00	0.00	<b>9.748.819,00</b>
02.07.000	FUNDO MUNICIPAL DE ASSISTÊNCIA SOCIAL	0.00	0.00	<b>1.046.827,00</b>
02.08.000	SECRETARIA DE AGRICULTURA TURISMO E MEIO AMBIENTE	0.00	0.00	<b>438.098,00</b>
<b>Total Geral</b>		<b>395.650,00</b>	<b>190.580,00</b>	<b>45.961.048,00</b>

**PREFEITURA MUNICIPAL DE CANDIBA**

Praça Kennedy, No. 01

Centro

CANDIBA - BA

CNPJ: 13982608000100

**Lei de Diretrizes Orçamentárias 2020  
Prioridades e Metas - Objetivos**

<b>Código</b>	<b>Descrição</b>	<b>Produto</b>
<b>PROGRAMA:</b> 1 - TRANSFERÊNCIA DE DUODÉCIMO		
<b>AÇÕES</b>		
1002 -	Equipamento da Câmara de Vereadores Proporcionar ao Legislativo municipal melhores instalações físicas e condições de trabalho visando um funcionamento regular e satisfatório.	Equipamentos
2003 -	Manutenção dos Serviços da Câmara Fiscalizar e legislar sobre todas as matérias de competência do município.	Gerenciar ações
<b>PROGRAMA:</b> 3 - PROCESSO JUDICIÁRIO		
<b>AÇÕES</b>		
2006 -	Indenizações Trabalhistas Garantir recursos para cumprir as decisões e custas processuais.	Gerenciar ações
<b>PROGRAMA:</b> 6 - CUSTA JUDICIAL		
<b>AÇÕES</b>		
2010 -	Manutenção de Despesas Judiciais Garantir recursos para cumprir as decisões e custas processuais.	Gerenciar ações
<b>PROGRAMA:</b> 8 - GABINETE DO PREFEITO		
<b>AÇÕES</b>		
1013 -	Equipamento do Gabinete do Prefeito Manter o sistema de administração, oferecendo condições para melhoria da coordenação, supervisão e modernização do setor.	Equipamentos
2014 -	Manutenção da Consultoria e Assessoria Jurídica Exercer a representação judicial e extra judicial, a consultoria e o assessoramento jurídico do município.	Gerenciar ações
2015 -	Manutenção do Gabinete do Prefeito Manter o sistema de administração, oferecendo condições para melhoria da coordenação, supervisão e modernização do setor.	Gerenciar ações
<b>PROGRAMA:</b> 9 - SECRETARIA DE ADMINISTRAÇÃO		
<b>AÇÕES</b>		
1016 -	Equipamento da Secretaria de Administração Manter o sistema de administração, oferecendo condições para melhoria da coordenação, supervisão e modernização do setor.	Equipamentos
2017 -	Manutenção da Secretaria de Administração Manter o sistema de administração, oferecendo condições para melhoria da coordenação, supervisão e modernização do setor.	Desenvolver atividades
2019 -	Manutenção das Atividades do Consórcio Público Manter o sistema de administração, oferecendo condições para melhoria da coordenação, supervisão e modernização do setor.	Desenvolver atividades
<b>PROGRAMA:</b> 10 - CONTROLE FINANCEIRO		
<b>AÇÕES</b>		
1022 -	Equipamento da Contabilidade Aprimorar procedimentos de administração tributária e contábil buscando maior eficiência e controle do setor.	Equipamentos
2020 -	Manutenção da Tesouraria Aprimorar procedimentos de administração tributária e contábil buscando maior eficiência e controle do setor.	Desenvolver ações

**PREFEITURA MUNICIPAL DE CANDIBA**

Praça Kennedy, No. 01

Centro

CANDIBA - BA

CNPJ: 13982608000100

**Lei de Diretrizes Orçamentárias 2020  
Prioridades e Metas - Objetivos**

<b>Código</b>	<b>Descrição</b>	<b>Produto</b>
<b>PROGRAMA:</b> 10 - CONTROLE FINANCEIRO		
<b>AÇÕES</b>		
2023 -	Manutenção da Contabilidade Aprimorar procedimentos de administração tributária e contábil buscando maior eficiência e controle do setor.	Desenvolver ações
<b>PROGRAMA:</b> 15 - SELEÇÃO DE PESSOAL		
<b>AÇÕES</b>		
2034 -	Realização de Concurso Público Formação, profissionalização e atendimento ao servidor	Realizar concurso
<b>PROGRAMA:</b> 16 - INCREMENTAÇÃO DE RECEITAS		
<b>AÇÕES</b>		
2036 -	Manutenção do Setor de Tributação Aprimorar procedimentos de administração tributária e contábil buscando maior eficiência e controle do setor.	Desenvolver ações
<b>PROGRAMA:</b> 18 - IMPRENSA E PUBLICIDADE		
<b>AÇÕES</b>		
2039 -	Manutenção do Setor de Imprensa e Publicidade Manter condições para divulgação de atos e fatos de interesse da administração.	Divulgar atos e eventos
<b>PROGRAMA:</b> 22 - GARANTIA DA ORDEM PÚBLICA		
<b>AÇÕES</b>		
2047 -	Manutenção da Ordem Pública Oferecer condições de segurança com vistas a melhoria e qualificação dos serviços policiais para garantir a ordem pública.	garantir a segurança
<b>PROGRAMA:</b> 24 - PROTEÇÃO AO IDOSO		
<b>AÇÕES</b>		
1050 -	Construção de Centro de Convivência Desenvolvimento de ações de promoção social e programas especiais a famílias carentes, pessoas idosas, deficientes e ao menor abandonado.	Unidade construída
<b>PROGRAMA:</b> 26 - PROTEÇÃO À CRIANÇA E AO ADOLESCENTE		
<b>AÇÕES</b>		
2052 -	Conselho Municipal dos Direitos da Criança e do Adolescente Desenvolvimento de ações de promoção social e programas especiais a famílias carentes, pessoas idosas, deficientes e ao menor abandonado.	Gerenciar ações
2055 -	Manutenção do Conselho Tutelar Desenvolvimento de ações de promoção social e programas especiais a famílias carentes, pessoas idosas, deficientes e ao menor abandonado.	Gerenciar ações
2286 -	Programa de Atend. a Criança e Adolescente Desenvolvimento de ações de promoção social e programas especiais a famílias carentes, pessoas idosas, deficientes e ao menor abandonado.	Apoio a criança e ao adolescente
<b>PROGRAMA:</b> 27 - ASSISTÊNCIA A POPULAÇÃO CARENTE		
<b>AÇÕES</b>		
1056 -	Equipamento do FMAS	Equipamentos

**PREFEITURA MUNICIPAL DE CANDIBA**

Praça Kennedy, No. 01

Centro

CANDIBA - BA

CNPJ: 13982608000100

**Lei de Diretrizes Orçamentárias 2020  
Prioridades e Metas - Objetivos**

Código	Descrição	Produto
<b>PROGRAMA: 27 - ASSISTÊNCIA A POPULAÇÃO CARENTE</b>		
<b>AÇÕES</b>		
	Desenvolvimento de ações de promoção social e programas especiais a famílias carentes, pessoas idosas, deficientes e ao menor abandonado.	
2035 -	Manutenção do COMDEC Exercer o conjunto de ações preventivas, de socorro, assistencial e reconstitutivas, destinadas a evitar ou minimizar os desastres, preservar o moral da população e defesa civil nos períodos de normalidade e anormalidade.	Gerenciar Ações
2051 -	Serviço de Conv.e Fortalec.Vínculos (PETI, idoso e projoovem) Desenvolvimento de ações de promoção social e programas especiais a famílias carentes, pessoas idosas, deficientes e ao menor abandonado.	Desenvolver ações
2053 -	Programa IGD - SUAS Desenvolvimento de ações de promoção social e programas especiais a famílias carentes, pessoas idosas, deficientes e ao menor abandonado.	Desenvolver ações
2056 -	Manutenção do Conselho Municipal de Assistência Social Desenvolvimento de ações de promoção social e programas especiais a famílias carentes, pessoas idosas, deficientes e ao menor abandonado.	Gerenciar Ações
2057 -	Manutenção do FMAS Desenvolvimento de ações de promoção social e programas especiais a famílias carentes, pessoas idosas, deficientes e ao menor abandonado.	Desenvolver ações
2059 -	Programa Bolsa Município Desenvolvimento de ações de promoção social e programas especiais a famílias carentes, pessoas idosas, deficientes e ao menor abandonado.	Gerenciar ações
2285 -	Bolsa Família - IGD Desenvolvimento de ações de promoção social e programas especiais a famílias carentes, pessoas idosas, deficientes e ao menor abandonado.	Gerenciar ações
2290 -	Programa de Assistência Social - FEAS Desenvolvimento de ações de promoção social e programas especiais a famílias carentes, pessoas idosas, deficientes e ao menor abandonado.	Gerenciar Ações
2293 -	Programa do CRAS/ PAIF Desenvolvimento de ações de promoção social e programas especiais a famílias carentes, pessoas idosas, deficientes e ao menor abandonado.	Desenvolver ações
2294 -	Programas da Assistência Social Desenvolvimento de ações de promoção social e programas especiais a famílias carentes, pessoas idosas, deficientes e ao menor abandonado.	Desenvolver ações
2300 -	Programa BPC- Benefício Prest.Continuada Desenvolvimento de ações de promoção social e programas especiais a famílias carentes, pessoas idosas, deficientes e ao menor abandonado.	Desenvolver Ações
<b>PROGRAMA: 28 - CONTRIBUIÇÃO PREVIDENCIÁRIA</b>		
<b>AÇÕES</b>		
2058 -	Contribuição ao INSS e FGTS Manter atualizada as responsabilidades da Prefeitura com os Institutos de Previdência.	Gerenciar ações
2060 -	Contribuição ao PASEP Manter atualizada as responsabilidades da Prefeitura com os Institutos de Previdência.	Gerenciar ações
<b>PROGRAMA: 32 - MELHORIA DA SAÚDE PÚBLICA</b>		
<b>AÇÕES</b>		
1072 -	Construção, Ampliação de Unidades de Saúde Ampliar o acesso e melhorar a qualidade dos serviços básicos de saúde, prevenção e recuperação da saúde nos vários níveis de atenção, visando o atendimento a toda a população carente do município e a diminuição das desigualdades regionais.	Unidade construída e ampliada
1073 -	Aquis. de Equipamentos para Unidades de Saúde	Equipamentos

**PREFEITURA MUNICIPAL DE CANDIBA**

Praça Kennedy, No. 01

Centro

CANDIBA - BA

CNPJ: 13982608000100

**Lei de Diretrizes Orçamentárias 2020  
Prioridades e Metas - Objetivos**

<b>Código</b>	<b>Descrição</b>	<b>Produto</b>
<b>PROGRAMA:</b> 32 - MELHORIA DA SAÚDE PÚBLICA		
<b>AÇÕES</b>		
	Ampliar o acesso e melhorar a qualidade dos serviços básicos de saúde, prevenção e recuperação da saúde nos vários níveis de atenção, visando o atendimento a toda a população carente do município e a diminuição das desigualdades regionais.	
1074 -	Aquisição de veículos para setor de Saúde	ambulâncias e unid. móvel odotológica
	Ampliar o acesso e melhorar a qualidade dos serviços básicos de saúde, prevenção e recuperação da saúde nos vários níveis de atenção, visando o atendimento a toda a população carente do município e a diminuição das desigualdades regionais.	
1075 -	Implantação da Academia de Saúde	Unidade implantada
	Ampliar o acesso e melhorar a qualidade dos serviços básicos de saúde, prevenção e recuperação da saúde nos vários níveis de atenção, visando o atendimento a toda a população carente do município e a diminuição das desigualdades regionais.	
1076 -	Ampliação, reforma e equipamento do Hospital municipal na Sede	Unidade ampliada, reformada e equipada
	Ampliar o acesso e melhorar a qualidade dos serviços básicos de saúde, prevenção e recuperação da saúde nos vários níveis de atenção, visando o atendimento a toda a população carente do município e a diminuição das desigualdades regionais.	
1077 -	Construção da sede do SAMU	Unidade construída
	Ampliar o acesso e melhorar a qualidade dos serviços básicos de saúde, prevenção e recuperação da saúde nos vários níveis de atenção, visando o atendimento a toda a população carente do município e a diminuição das desigualdades regionais.	
2065 -	Piso de Atenção Básica - PAB	Gerenciar ações
	Ampliar o acesso e melhorar a qualidade dos serviços básicos de saúde, prevenção e recuperação da saúde nos vários níveis de atenção, visando o atendimento a toda a população carente do município e a diminuição das desigualdades regionais.	
2066 -	Incentivo ações básicas de Vigilância Sanitária	Ampliar a viqilância
	Ampliar o acesso e melhorar a qualidade dos serviços básicos de saúde, prevenção e recuperação da saúde nos vários níveis de atenção, visando o atendimento a toda a população carente do município e a diminuição das desigualdades regionais.	
2067 -	Incentivo ao PACS	Gerenciar ações
	Ampliar o acesso e melhorar a qualidade dos serviços básicos de saúde, prevenção e recuperação da saúde nos vários níveis de atenção, visando o atendimento a toda a população carente do município e a diminuição das desigualdades regionais.	
2068 -	Incentivo ao Programa Saúde Familiar	Gerenciar ações
	Ampliar o acesso e melhorar a qualidade dos serviços básicos de saúde, prevenção e recuperação da saúde nos vários níveis de atenção, visando o atendimento a toda a população carente do município e a diminuição das desigualdades regionais.	
2069 -	Manutenção da Assistência Farmacéutica Básica	Desenvolver ações
	Ampliar o acesso e melhorar a qualidade dos serviços básicos de saúde, prevenção e recuperação da saúde nos vários níveis de atenção, visando o atendimento a toda a população carente do município e a diminuição das desigualdades regionais.	
2070 -	Gestão das Ações do Fundo Municipal de Saúde	Desenvolver ações
	Ampliar o acesso e melhorar a qualidade dos serviços básicos de saúde, prevenção e recuperação da saúde nos vários níveis de atenção, visando o atendimento a toda a população carente do município e a diminuição das desigualdades regionais.	
2072 -	Manutenção das Atividades do Consórcio Público	Desenvolver ações
	Ampliar o acesso e melhorar a qualidade dos serviços básicos de saúde, prevenção e recuperação da saúde nos vários níveis de atenção, visando o atendimento a toda a população carente do município e a diminuição das desigualdades regionais.	
2083 -	Programa de Saúde Bucal	Gerenciar ações
	Ampliar o acesso e melhorar a qualidade dos serviços básicos de saúde, prevenção e recuperação da saúde nos vários níveis de atenção, visando o	

**PREFEITURA MUNICIPAL DE CANDIBA**

Praça Kennedy, No. 01

Centro

CANDIBA - BA

CNPJ: 13982608000100

**Lei de Diretrizes Orçamentárias 2020  
Prioridades e Metas - Objetivos**

<b>Código</b>	<b>Descrição</b>	<b>Produto</b>
<b>PROGRAMA: 32 - MELHORIA DA SAÚDE PÚBLICA</b>		
<b>AÇÕES</b>		
	atendimento a toda a população carente do município e a diminuição das desigualdades regionais.	
2084 -	Gestão Plena Ampliar o acesso e melhorar a qualidade dos serviços básicos de saúde, prevenção e recuperação da saúde nos vários níveis de atenção, visando o atendimento a toda a população carente do município e a diminuição das desigualdades regionais.	Gerenciar ações
2260 -	Manutenção do SUS Ampliar o acesso e melhorar a qualidade dos serviços básicos de saúde, prevenção e recuperação da saúde nos vários níveis de atenção, visando o atendimento a toda a população carente do município e a diminuição das desigualdades regionais.	Gerenciar ações
2289 -	Gestão de Outros Programas do Fundo a Fundo Ampliar o acesso e melhorar a qualidade dos serviços básicos de saúde, prevenção e recuperação da saúde nos vários níveis de atenção, visando o atendimento a toda a população carente do município e a diminuição das desigualdades regionais.	Desenvolver Ações
2296 -	Manutenção do Conselho Municipal de Saúde Ampliar o acesso e melhorar a qualidade dos serviços básicos de saúde, prevenção e recuperação da saúde nos vários níveis de atenção, visando o atendimento a toda a população carente do município e a diminuição das desigualdades regionais.	Gerenciar ações
2302 -	Programa BLMAC - SAMU Ampliar o acesso e melhorar a qualidade dos serviços básicos de saúde, prevenção e recuperação da saúde nos vários níveis de atenção, visando o atendimento a toda a população carente do município e a diminuição das desigualdades regionais.	Gerenciar Ações
<b>PROGRAMA: 33 - MELHORIA DA ASSISTÊNCIA HOSPITALAR E AMBULATORIAL</b>		
<b>AÇÕES</b>		
1289 -	Equipamento da Secretaria Municipal de Saúde Ampliar o acesso e melhorar a qualidade dos serviços básicos de saúde, prevenção e recuperação da saúde nos vários níveis de atenção, visando o atendimento a toda a população carente do município e a diminuição das desigualdades regionais.	Unidade construída
2080 -	Epidemiologia e Controle de Doenças -ECD Ampliar o acesso e melhorar a qualidade dos serviços básicos de saúde, prevenção e recuperação da saúde nos vários níveis de atenção, visando o atendimento a toda a população carente do município e a diminuição das desigualdades regionais.	Gerenciar ações
<b>PROGRAMA: 42 - REVITALIZAÇÃO DO ENSINO FUNDAMENTAL</b>		
<b>AÇÕES</b>		
1091 -	Construção e ampliação de Unidades Escolares Conferir qualidade didática e de gestão ao sistema escolar, buscando a ampliação do ingresso de alunos, com formação adequada, em todos os níveis de ensino e aumentar a competitividade da rede pública no mercado de trabalho.	Unidade construída e ampliada
1092 -	Equipamento do Ensino Fundamental Conferir qualidade didática e de gestão ao sistema escolar, buscando a ampliação do ingresso de alunos, com formação adequada, em todos os níveis de ensino e aumentar a competitividade da rede pública no mercado de trabalho.	Equipamentos
1093 -	Constr. e Ampl. de Prédios Escolares -FUNDEB Conferir qualidade didática e de gestão ao sistema escolar, buscando a ampliação do ingresso de alunos, com formação adequada, em todos os níveis de ensino e aumentar a competitividade da rede pública no mercado de trabalho.	Unidades construídas e ampliadas
1094 -	Equipamento da Educação Básica - FUNDEB Conferir qualidade didática e de gestão ao sistema escolar, buscando a ampliação do ingresso de alunos, com formação adequada, em todos os	Equipamentos



**PREFEITURA MUNICIPAL DE CANDIBA**

Praça Kennedy, No. 01

Centro

CANDIBA - BA

CNPJ: 13982608000100

**Lei de Diretrizes Orçamentárias 2020  
Prioridades e Metas - Objetivos**

Código	Descrição	Produto
<b>PROGRAMA: 42 - REVITALIZAÇÃO DO ENSINO FUNDAMENTAL</b>		
<b>AÇÕES</b>		
	níveis de ensino e aumentar a competitividade da rede pública no mercado de trabalho.	
1258 -	Aquisição de veículo para Transporte Escolar Conferir qualidade didática e de gestão ao sistema escolar, buscando a ampliação do ingresso de alunos, com formação adequada, em todos os níveis de ensino e aumentar a competitividade da rede pública no mercado de trabalho.	ônibus, vans, veículos
1288 -	Equipamento da Secretaria Municipal de Educação Conferir qualidade didática e de gestão ao sistema escolar, buscando a ampliação do ingresso de alunos, com formação adequada, em todos os níveis de ensino e aumentar a competitividade da rede pública no mercado de trabalho.	Unidade construída
2095 -	Manutenção do FUNDEB - 60% Conferir qualidade didática e de gestão ao sistema escolar, buscando a ampliação do ingresso de alunos, com formação adequada, em todos os níveis de ensino e aumentar a competitividade da rede pública no mercado de trabalho.	Gerenciar ações
2096 -	Manutenção do FUNDEB - 40% Conferir qualidade didática e de gestão ao sistema escolar, buscando a ampliação do ingresso de alunos, com formação adequada, em todos os níveis de ensino e aumentar a competitividade da rede pública no mercado de trabalho.	Gerenciar ações
2097 -	Manutenção do PNATE Conferir qualidade didática e de gestão ao sistema escolar, buscando a ampliação do ingresso de alunos, com formação adequada, em todos os níveis de ensino e aumentar a competitividade da rede pública no mercado de trabalho.	atender ao aluno
2098 -	Manutenção do Ensino Básico Conferir qualidade didática e de gestão ao sistema escolar, buscando a ampliação do ingresso de alunos, com formação adequada, em todos os níveis de ensino e aumentar a competitividade da rede pública no mercado de trabalho.	Desenvolver ações
2099 -	Programa Dinheiro Direto na Escola Conferir qualidade didática e de gestão ao sistema escolar, buscando a ampliação do ingresso de alunos, com formação adequada, em todos os níveis de ensino e aumentar a competitividade da rede pública no mercado de trabalho.	Gerenciar ações
2100 -	Programa de Alimentação Escolar Conferir qualidade didática e de gestão ao sistema escolar, buscando a ampliação do ingresso de alunos, com formação adequada, em todos os níveis de ensino e aumentar a competitividade da rede pública no mercado de trabalho.	Gerenciar ações
2106 -	Manutenção do Conselho Municipal de Educação Manutenção do Conselho da Educação	Gerenciar Ações
2250 -	Manutenção do Ensino Fundamental - QSE Conferir qualidade didática e de gestão ao sistema escolar, buscando a ampliação do ingresso de alunos, com formação adequada, em todos os níveis de ensino e aumentar a competitividade da rede pública no mercado de trabalho.	Desenvolver ações
2295 -	Gestão de Programas do FNDE Conferir qualidade didática e de gestão ao sistema escolar, buscando a ampliação do ingresso de alunos, com formação adequada, em todos os níveis de ensino e aumentar a competitividade da rede pública no mercado de trabalho.	Desenvolver ações
<b>PROGRAMA: 43 - REVITALIZAÇÃO DO ENSINO MÉDIO</b>		
<b>AÇÕES</b>		
2102 -	Manutenção do Ensino Médio Desenvolver ações de incentivo que possibilitam o acesso da população escolarizável, de baixa renda ao ensino médio e superior.	atender ao aluno

**PREFEITURA MUNICIPAL DE CANDIBA**

Praça Kennedy, No. 01

Centro

CANDIBA - BA

CNPJ: 13982608000100

**Lei de Diretrizes Orçamentárias 2020  
Prioridades e Metas - Objetivos**

<b>Código</b>	<b>Descrição</b>	<b>Produto</b>
<b>PROGRAMA:</b> 45 - INCENTIVO AO ENSINO SUPERIOR		
<b>AÇÕES</b>		
2105 -	Apoio ao Ensino Superior Desenvolver ações de incentivo que possibilitam o acesso da população escolarizável, de baixa renda ao ensino médio e superior.	atender ao aluno
<b>PROGRAMA:</b> 46 - CAPACITAÇÃO DA CRIANÇA DE 0 A 6 ANOS		
<b>AÇÕES</b>		
1107 -	Construção de Creches Capacitar a criança de 0 a 6 anos para iniciar o processo pedagógico, proporcionando-lhe a oportunidade de participar de atividades que promovam o seu desenvolvimento social, físico e intelectual.	Unidade construída
1108 -	Reequipamento de Creches Capacitar a criança de 0 a 6 anos para iniciar o processo pedagógico, proporcionando-lhe a oportunidade de participar de atividades que promovam o seu desenvolvimento social, físico e intelectual.	Equipamentos
2093 -	Manutenção da Educação Infantil - Fundeb 60% Capacitar a criança de 0 a 6 anos para iniciar o processo pedagógico, proporcionando-lhe a oportunidade de participar de atividades que promovam o seu desenvolvimento social, físico e intelectual.	Desenvolver ações
2094 -	Manutenção do Ensino Infantil - Fundeb 40% Capacitar a criança de 0 a 6 anos para iniciar o processo pedagógico, proporcionando-lhe a oportunidade de participar de atividades que promovam o seu desenvolvimento social, físico e intelectual.	Desenvolver ações
2235 -	Manutenção da Educação Infantil Capacitar a criança de 0 a 6 anos para iniciar o processo pedagógico, proporcionando-lhe a oportunidade de participar de atividades que promovam o seu desenvolvimento social, físico e intelectual.	Desenvolver atividades
<b>PROGRAMA:</b> 50 - INCENTIVO À CULTURA DA POPULAÇÃO		
<b>AÇÕES</b>		
1095 -	Construção de Biblioteca Pública Assegurar a proteção, preservação e revitalização do patrimônio cultural, histórico, artístico, ampliando os níveis e padrões de intervenção e conscientização patrimonial.	Unidade construída
2110 -	FCBA - Gestão das ações do Fundo de Cultura do Estado da Bahia Assegurar a proteção, preservação e revitalização do patrimônio cultural, histórico, artístico, ampliando os níveis e padrões de intervenção e conscientização patrimonial.	Gerenciar Ações
2117 -	Comemoração de Festividades Assegurar a proteção, preservação e revitalização do patrimônio cultural, histórico, artístico, ampliando os níveis e padrões de intervenção e conscientização patrimonial.	Realizar eventos
<b>PROGRAMA:</b> 52 - PLANEJAMENTO URBANO		
<b>AÇÕES</b>		
1120 -	Aquisição de Veículos e Equipamentos Assegurar condições visando a melhoria da qualidade de vida da população do Município através da implantação de um conjunto de ações de infra estrutura contemplando os serviços de utilidade pública, abertura de novas ruas e pavimentação de logradouros.	Equipamento e veículo
1121 -	Pavimentação de Logradouros	Ruas Pavimentadas

**PREFEITURA MUNICIPAL DE CANDIBA**

Praça Kennedy, No. 01

Centro

CANDIBA - BA

CNPJ: 13982608000100

**Lei de Diretrizes Orçamentárias 2020  
Prioridades e Metas - Objetivos**

Código	Descrição	Produto
<b>PROGRAMA: 52 - PLANEJAMENTO URBANO</b>		
<b>AÇÕES</b>		
	Assegurar condições visando a melhoria da qualidade de vida da população do Município através da implantação de um conjunto de ações de infra estrutura contemplando os serviços de utilidade pública, abertura de novas ruas e pavimentação de logradouros.	
1122 -	Abertura de Ruas Av. e Desapropriações	Gerenciar Ações
	Assegurar condições visando a melhoria da qualidade de vida da população do Município através da implantação de um conjunto de ações de infra estrutura contemplando os serviços de utilidade pública, abertura de novas ruas e pavimentação de logradouros.	
1131 -	Constr. e ampliação de obras publicas	Unidade construída e ampliada
	Assegurar condições visando a melhoria da qualidade de vida da população do Município através da implantação de um conjunto de ações de infra estrutura contemplando os serviços de utilidade pública, abertura de novas ruas e pavimentação de logradouros.	
2123 -	Manutenção dos Serviços de Obras e Urbanismo	Desenvolver ações
	Assegurar condições visando a melhoria da qualidade de vida da população do Município através da implantação de um conjunto de ações de infra estrutura contemplando os serviços de utilidade pública, abertura de novas ruas e pavimentação de logradouros.	
<b>PROGRAMA: 53 - SERVIÇOS DE UTILIDADE PÚBLICA</b>		
<b>AÇÕES</b>		
1127 -	Construção de Praças e Jardins	Unidade construída
	Assegurar condições visando a melhoria da qualidade de vida da população do Município através da implantação de um conjunto de ações de infra estrutura contemplando os serviços de utilidade pública, abertura de novas ruas e pavimentação de logradouros.	
2126 -	Manutenção de Cemitérios	Desenvolver ações
	Assegurar condições visando a melhoria da qualidade de vida da população do Município através da implantação de um conjunto de ações de infra estrutura contemplando os serviços de utilidade pública, abertura de novas ruas e pavimentação de logradouros.	
2130 -	Manutenção dos Serviços de Limpeza Pública	Desenvolver ações
	Assegurar condições visando a melhoria da qualidade de vida da população do Município através da implantação de um conjunto de ações de infra estrutura contemplando os serviços de utilidade pública, abertura de novas ruas e pavimentação de logradouros.	
<b>PROGRAMA: 55 - MELHORIA HABITACIONAL</b>		
<b>AÇÕES</b>		
2071 -	Melhorias Habitacionais	Gerenciar ações
	Elevar a qualidade de vida da população de baixa renda do município, através de implantação de melhorias residenciais urbana e rural.	
<b>PROGRAMA: 56 - MELHORIA HABITACIONAL</b>		
<b>AÇÕES</b>		
1134 -	Construção de Casas Populares	Unidades construídas
	Elevar a qualidade de vida da população de baixa renda do município, através de implantação de melhorias residenciais urbana e rural.	
2132 -	Melhoria de Unidades Sanitárias	Unidades Melhoradas
	Elevar a qualidade de vida da população de baixa renda do município, através de implantação de melhorias residenciais urbana e rural.	
2133 -	Melhorias Habitacionais	Unidades Reformadas
	Elevar a qualidade de vida da população de baixa renda do município, através de implantação de melhorias residenciais urbana e rural.	
<b>PROGRAMA: 58 - SANEAMENTO GERAL</b>		
<b>AÇÕES</b>		

**PREFEITURA MUNICIPAL DE CANDIBA**

Praça Kennedy, No. 01

Centro

CANDIBA - BA

CNPJ: 13982608000100

**Lei de Diretrizes Orçamentárias 2020  
Prioridades e Metas - Objetivos**

Código	Descrição	Produto
<b>PROGRAMA: 58 - SANEAMENTO GERAL</b>		
<b>AÇÕES</b>		
1138 -	Impl. e equip. Serviço de Abastecimento de Água Implantação e manutenção de um conjunto de ações integradas contemplando o sistema de redes de esgoto, água e aterro sanitário visando elevar a qualidade de vida da população.	Unidades implantadas e equipadas
1139 -	Implantação de rede de esgoto Implantação e manutenção de um conjunto de ações integradas contemplando o sistema de redes de esgoto, água e aterro sanitário visando elevar a qualidade de vida da população.	Rede Implantada
2141 -	Manutenção da Rede de Abastecimento de Água Implantação e manutenção de um conjunto de ações integradas contemplando o sistema de redes de esgoto, água e aterro sanitário visando elevar a qualidade de vida da população.	Desenvolver ações
<b>PROGRAMA: 59 - PRESERVAÇÃO ECOLÓGICA</b>		
<b>AÇÕES</b>		
1287 -	Urbanização da Lagoa na sede Desenvolver ações voltadas para gestão ambiental, permitindo que os processos produtivos se tornem cada vez mais eficientes e ambientalmente corretos.	Unidade urbanizada
2303 -	Manutenção do Fundo Municipal do Meio Ambiente Promover ações de educação ambiental visando conscientizar os diversos agentes sociais no sentido de consolidar práticas de conduta que promovam a cidadania e a preservação do meio ambiente.	Desenvolver ações
<b>PROGRAMA: 70 - MODERNIZAÇÃO DO SISTEMA DE DISTRIBUIÇÃO</b>		
<b>AÇÕES</b>		
1156 -	Construção de Mercados, Feiras e Matadouros Elevar a qualidade de vida da população do município através da implantação e manutenção de ações integradas, contemplando mercados, feiras, matadouros, açudes, barragens e poços artesianos.	Unidade construída e reformada
2157 -	Manutenção de Mercados, Feiras e Matadouros Incentivar a participação dos mini e pequenos produtores através de associações para implantação de ações, visando a melhoria da produtividade agropecuária, hortifrutigrangeiros e projeto de irrigação.	Desenvolver ações
2161 -	Manutenção do Departamento de Agricultura e Meio Ambiente Incentivar a participação dos mini e pequenos produtores através de associações para implantação de ações, visando a melhoria da produtividade agropecuária, hortifrutigrangeiros e projeto de irrigação.	Desenvolver ações
<b>PROGRAMA: 71 - MELHORIA DOS RECURSOS HÍDRICOS</b>		
<b>AÇÕES</b>		
1159 -	Construção de Açudes, Tanques e Barragens Elevar a qualidade de vida da população do município através da implantação e manutenção de ações integradas, contemplando mercados, feiras, matadouros, açudes, barragens e poços artesianos.	Unidades construídas
1160 -	Abertura e equipamento de Poços Artesianos Elevar a qualidade de vida da população do município através da implantação e manutenção de ações integradas, contemplando mercados, feiras, matadouros, açudes, barragens e poços artesianos.	Unidades implantadas e equipadas

**PREFEITURA MUNICIPAL DE CANDIBA**

Praça Kennedy, No. 01

Centro

CANDIBA - BA

CNPJ: 13982608000100

**Lei de Diretrizes Orçamentárias 2020  
Prioridades e Metas - Objetivos**

<b>Código</b>	<b>Descrição</b>	<b>Produto</b>
<b>PROGRAMA: 85 - SERVIÇOS ESPECIAIS DE TELECOMUNICAÇÕES</b>		
<b>AÇÕES</b>		
1184 -	Implantação de Sistema de TV e Internet Elevar a qualidade de vida da população do município através da implantação emissoras de rádio e de antenas parabólicas com vistas a incentivar a cultura e o lazer.	Unidade implantada
<b>PROGRAMA: 87 - ILUMINAÇÃO PÚBLICA</b>		
<b>AÇÕES</b>		
1187 -	Implantação e Ampliação Rede de Iluminação Pública Elevar a qualidade de vida da população do município, através da expansão e manutenção do sistema de energia, contribuindo para o incremento do desenvolvimento urbano e rural.	Unidade implantada e ampliada
2188 -	Manutenção da Rede de Iluminação Pública Elevar a qualidade de vida da população do município, através da expansão e manutenção do sistema de energia, contribuindo para o incremento do desenvolvimento urbano e rural.	Desenvolver ações
<b>PROGRAMA: 89 - ELETRIFICAÇÃO RURAL</b>		
<b>AÇÕES</b>		
1190 -	Implantação de Eletrificação Rural Elevar a qualidade de vida da população do município, através da expansão e manutenção do sistema de energia, contribuindo para o incremento do desenvolvimento urbano e rural.	Unidade implantada
<b>PROGRAMA: 91 - MELHORIA DA REDE RODOVIÁRIA</b>		
<b>AÇÕES</b>		
1193 -	Construção de Estradas e Pontes Expansão e melhoramento do sistema viário do município, assegurando à população boas condições de tráfego e escoamento da produção.	Unidades construídas
2197 -	Manutenção e conservação de Estradas e Pontes Expansão e melhoramento do sistema viário do município, assegurando à população boas condições de tráfego e escoamento da produção.	Desenvolver ações
<b>PROGRAMA: 96 - INCENTIVO AO ESPORTE AMADOR</b>		
<b>AÇÕES</b>		
1207 -	Construção de Quadras, Estádio, Pça. de Esporte e C.Futebol Desenvolver ações visando a criação e difusão de esportes, democratizando o acesso das comunidades aos serviços e meios de Produção cultural, aos espaços desportivos e de lazer, proporcionando a inclusão social e a prática da cidadania.	Unidades construídas
2211 -	Manutenção do Desporto Amador Desenvolver ações visando a criação e difusão de esportes, democratizando o acesso das comunidades aos serviços e meios de Produção cultural, aos espaços desportivos e de lazer, proporcionando a inclusão social e a prática da cidadania.	Desenvolver ações
<b>PROGRAMA: 99 - PAGAMENTO DA DÍVIDA INTERNA</b>		
<b>AÇÕES</b>		
1217 -	Amortização da Dívida Contratada Garantir recursos para manter a dívida do município atualizada.	Gerenciar ações
2219 -	Pagamentos de Encargos Financeiros	Gerenciar ações

**PREFEITURA MUNICIPAL DE CANDIBA**

Praça Kennedy, No. 01

Centro

CANDIBA - BA

CNPJ: 13982608000100

**Lei de Diretrizes Orçamentárias 2020  
Prioridades e Metas - Objetivos**

<b>Código</b>	<b>Descrição</b>	<b>Produto</b>
<b>PROGRAMA:</b> 99 - PAGAMENTO DA DÍVIDA INTERNA		
<b>AÇÕES</b>		
	Garantir recursos para manter a dívida do município atualizada.	
<b>PROGRAMA:</b> 999 - RESERVA DE CONTINGÊNCIA		
<b>AÇÕES</b>		
9999 -	RESERVA DE CONTINGÊNCIA	Reserva de contingência
	Manter o sistema de administração, oferecendo condições para melhoria da coordenação, supervisão e modernização do setor.	

**PREFEITURA MUNICIPAL DE CANDIBA**

Praça Kennedy, No. 01

Centro

CANDIBA - BA

CNPJ: 13982608000100

**Lei de Diretrizes Orçamentárias 2019  
Prioridades e Metas - Objetivos**

<b>Código</b>	<b>Descrição</b>	<b>Produto</b>
<b>PROGRAMA:</b> 1 - TRANSFERÊNCIA DE DUODÉCIMO		
<b>AÇÕES</b>		
1002 -	Equipamento da Câmara de Vereadores Proporcionar ao Legislativo municipal melhores instalações físicas e condições de trabalho visando um funcionamento regular e satisfatório.	Equipamentos
2003 -	Manutenção dos Serviços da Câmara Fiscalizar e legislar sobre todas as matérias de competência do município.	Gerenciar ações
<b>PROGRAMA:</b> 3 - PROCESSO JUDICIÁRIO		
<b>AÇÕES</b>		
2006 -	Indenizações Trabalhistas Garantir recursos para cumprir as decisões e custas processuais.	Gerenciar ações
<b>PROGRAMA:</b> 6 - CUSTA JUDICIAL		
<b>AÇÕES</b>		
2010 -	Manutenção de Despesas Judiciais Garantir recursos para cumprir as decisões e custas processuais.	Gerenciar ações
<b>PROGRAMA:</b> 8 - GABINETE DO PREFEITO		
<b>AÇÕES</b>		
1013 -	Equipamento do Gabinete do Prefeito Manter o sistema de administração, oferecendo condições para melhoria da coordenação, supervisão e modernização do setor.	Equipamentos
2014 -	Manutenção da Consultoria e Assessoria Jurídica Exercer a representação judicial e extra judicial, a consultoria e o assessoramento jurídico do município.	Gerenciar ações
2015 -	Manutenção do Gabinete do Prefeito Manter o sistema de administração, oferecendo condições para melhoria da coordenação, supervisão e modernização do setor.	Gerenciar ações
<b>PROGRAMA:</b> 9 - SECRETARIA DE ADMINISTRAÇÃO		
<b>AÇÕES</b>		
1016 -	Equipamento da Secretaria de Administração Manter o sistema de administração, oferecendo condições para melhoria da coordenação, supervisão e modernização do setor.	Equipamentos
2017 -	Manutenção da Secretaria de Administração Manter o sistema de administração, oferecendo condições para melhoria da coordenação, supervisão e modernização do setor.	Desenvolver atividades
2019 -	Manutenção das Atividades do Consórcio Público Manter o sistema de administração, oferecendo condições para melhoria da coordenação, supervisão e modernização do setor.	Desenvolver atividades
<b>PROGRAMA:</b> 10 - CONTROLE FINANCEIRO		
<b>AÇÕES</b>		
1022 -	Equipamento da Contabilidade Aprimorar procedimentos de administração tributária e contábil buscando maior eficiência e controle do setor.	Equipamentos
2020 -	Manutenção da Tesouraria Aprimorar procedimentos de administração tributária e contábil buscando maior eficiência e controle do setor.	Desenvolver ações

**PREFEITURA MUNICIPAL DE CANDIBA**

Praça Kennedy, No. 01

Centro

CANDIBA - BA

CNPJ: 13982608000100

**Lei de Diretrizes Orçamentárias 2019  
Prioridades e Metas - Objetivos**

<b>Código</b>	<b>Descrição</b>	<b>Produto</b>
<b>PROGRAMA:</b> 10 - CONTROLE FINANCEIRO		
<b>AÇÕES</b>		
2023 -	Manutenção da Contabilidade Aprimorar procedimentos de administração tributária e contábil buscando maior eficiência e controle do setor.	Desenvolver ações
<b>PROGRAMA:</b> 15 - SELEÇÃO DE PESSOAL		
<b>AÇÕES</b>		
2034 -	Realização de Concurso Público Formação, profissionalização e atendimento ao servidor	Realizar concurso
<b>PROGRAMA:</b> 16 - INCREMENTAÇÃO DE RECEITAS		
<b>AÇÕES</b>		
2036 -	Manutenção do Setor de Tributação Aprimorar procedimentos de administração tributária e contábil buscando maior eficiência e controle do setor.	Desenvolver ações
<b>PROGRAMA:</b> 18 - IMPRENSA E PUBLICIDADE		
<b>AÇÕES</b>		
2039 -	Manutenção do Setor de Imprensa e Publicidade Manter condições para divulgação de atos e fatos de interesse da administração.	Divulgar atos e eventos
<b>PROGRAMA:</b> 22 - GARANTIA DA ORDEM PÚBLICA		
<b>AÇÕES</b>		
2047 -	Manutenção da Ordem Pública Oferecer condições de segurança com vistas a melhoria e qualificação dos serviços policiais para garantir a ordem pública.	Garantir a segurança
<b>PROGRAMA:</b> 24 - PROTEÇÃO AO IDOSO		
<b>AÇÕES</b>		
1050 -	Construção de Centro de Convivência Desenvolvimento de ações de promoção social e programas especiais a famílias carentes, pessoas idosas, deficientes e ao menor abandonado.	Unidade construída
<b>PROGRAMA:</b> 26 - PROTEÇÃO À CRIANÇA E AO ADOLESCENTE		
<b>AÇÕES</b>		
2052 -	Conselho Municipal dos Direitos da Criança e do Adolescente Desenvolvimento de ações de promoção social e programas especiais a famílias carentes, pessoas idosas, deficientes e ao menor abandonado.	Gerenciar ações
2055 -	Manutenção do Conselho Tutelar Desenvolvimento de ações de promoção social e programas especiais a famílias carentes, pessoas idosas, deficientes e ao menor abandonado.	Gerenciar ações
2286 -	Programa de Atend. a Criança e Adolescente Desenvolvimento de ações de promoção social e programas especiais a famílias carentes, pessoas idosas, deficientes e ao menor abandonado.	Apoio a criança e ao adolescente
<b>PROGRAMA:</b> 27 - ASSISTÊNCIA A POPULAÇÃO CARENTE		
<b>AÇÕES</b>		
1056 -	Equipamento do FMAS	Equipamentos



**PREFEITURA MUNICIPAL DE CANDIBA**

Praça Kennedy, No. 01

Centro

CANDIBA - BA

CNPJ: 13982608000100

**Lei de Diretrizes Orçamentárias 2019  
Prioridades e Metas - Objetivos**

Código	Descrição	Produto
<b>PROGRAMA: 27 - ASSISTÊNCIA A POPULAÇÃO CARENTE</b>		
<b>AÇÕES</b>		
	Desenvolvimento de ações de promoção social e programas especiais a famílias carentes, pessoas idosas, deficientes e ao menor abandonado.	
2035 -	Manutenção do COMDEC Exercer o conjunto de ações preventivas, de socorro, assistencial e reconstitutivas, destinadas a evitar ou minimizar os desastres, preservar o moral da população e defesa civil nos períodos de normalidade e anormalidade.	Gerenciar Ações
2051 -	Serviço de Conv.e Fortalec.Vínculos (PETI, idoso e projoovem) Desenvolvimento de ações de promoção social e programas especiais a famílias carentes, pessoas idosas, deficientes e ao menor abandonado.	Desenvolver ações
2053 -	Programa IGD - SUAS Desenvolvimento de ações de promoção social e programas especiais a famílias carentes, pessoas idosas, deficientes e ao menor abandonado.	Desenvolver ações
2054 -	Programa da 1ª Infância -SUAS Desenvolvimento de ações de promoção social e programas especiais a famílias carentes, pessoas idosas, deficientes e ao menor abandonado.	Desenvolver ações
2056 -	Manutenção do Conselho Municipal de Assistência Social Desenvolvimento de ações de promoção social e programas especiais a famílias carentes, pessoas idosas, deficientes e ao menor abandonado.	Gerenciar Ações
2057 -	Manutenção do FMAS Desenvolvimento de ações de promoção social e programas especiais a famílias carentes, pessoas idosas, deficientes e ao menor abandonado.	Desenvolver ações
2059 -	Programa Bolsa Município Desenvolvimento de ações de promoção social e programas especiais a famílias carentes, pessoas idosas, deficientes e ao menor abandonado.	Gerenciar ações
2285 -	Bolsa Família - IGD Desenvolvimento de ações de promoção social e programas especiais a famílias carentes, pessoas idosas, deficientes e ao menor abandonado.	Gerenciar ações
2290 -	Programa de Assistência Social - FEAS Desenvolvimento de ações de promoção social e programas especiais a famílias carentes, pessoas idosas, deficientes e ao menor abandonado.	Gerenciar Ações
2293 -	Programa do CRAS/ PAIF Desenvolvimento de ações de promoção social e programas especiais a famílias carentes, pessoas idosas, deficientes e ao menor abandonado.	Desenvolver ações
2294 -	Programas da Assistência Social Desenvolvimento de ações de promoção social e programas especiais a famílias carentes, pessoas idosas, deficientes e ao menor abandonado.	Desenvolver ações
2300 -	Programa BPC- Benefício Prest.Continuada Desenvolvimento de ações de promoção social e programas especiais a famílias carentes, pessoas idosas, deficientes e ao menor abandonado.	Desenvolver Ações
<b>PROGRAMA: 28 - CONTRIBUIÇÃO PREVIDENCIÁRIA</b>		
<b>AÇÕES</b>		
2058 -	Contribuição ao INSS e FGTS Manter atualizada as responsabilidades da Prefeitura com os Institutos de Previdência.	Gerenciar ações
2060 -	Contribuição ao PASEP Manter atualizada as responsabilidades da Prefeitura com os Institutos de Previdência.	Gerenciar ações
<b>PROGRAMA: 32 - MELHORIA DA SAÚDE PÚBLICA</b>		
<b>AÇÕES</b>		
1072 -	Construção, Ampliação de Unidades de Saúde	Unidade construída e ampliada

**PREFEITURA MUNICIPAL DE CANDIBA**

Praça Kennedy, No. 01

Centro

CANDIBA - BA

CNPJ: 13982608000100

**Lei de Diretrizes Orçamentárias 2019  
Prioridades e Metas - Objetivos**

<b>Código</b>	<b>Descrição</b>	<b>Produto</b>
<b>PROGRAMA:</b> 32 - MELHORIA DA SAÚDE PÚBLICA		
<b>AÇÕES</b>		
	Ampliar o acesso e melhorar a qualidade dos serviços básicos de saúde, prevenção e recuperação da saúde nos vários níveis de atenção, visando o atendimento a toda a população carente do município e a diminuição das desigualdades regionais.	
1073 -	Aquis. de Equipamentos para Unidades de Saúde Ampliar o acesso e melhorar a qualidade dos serviços básicos de saúde, prevenção e recuperação da saúde nos vários níveis de atenção, visando o atendimento a toda a população carente do município e a diminuição das desigualdades regionais.	Equipamentos
1074 -	Aquisição de veículos para setor de Saúde Ampliar o acesso e melhorar a qualidade dos serviços básicos de saúde, prevenção e recuperação da saúde nos vários níveis de atenção, visando o atendimento a toda a população carente do município e a diminuição das desigualdades regionais.	Ambulâncias e unid. móvel odontológica
1075 -	Implantação da Academia de Saúde Ampliar o acesso e melhorar a qualidade dos serviços básicos de saúde, prevenção e recuperação da saúde nos vários níveis de atenção, visando o atendimento a toda a população carente do município e a diminuição das desigualdades regionais.	Unidade implantada
1076 -	Aquisição do Hospital na Sede Ampliar o acesso e melhorar a qualidade dos serviços básicos de saúde, prevenção e recuperação da saúde nos vários níveis de atenção, visando o atendimento a toda a população carente do município e a diminuição das desigualdades regionais.	Aquisição de hospital
1077 -	Construção da sede do SAMU Ampliar o acesso e melhorar a qualidade dos serviços básicos de saúde, prevenção e recuperação da saúde nos vários níveis de atenção, visando o atendimento a toda a população carente do município e a diminuição das desigualdades regionais.	Unidade construída
2065 -	Piso de Atenção Básica - PAB Ampliar o acesso e melhorar a qualidade dos serviços básicos de saúde, prevenção e recuperação da saúde nos vários níveis de atenção, visando o atendimento a toda a população carente do município e a diminuição das desigualdades regionais.	Gerenciar ações
2066 -	Incentivo ações básicas de Vigilância Sanitária Ampliar o acesso e melhorar a qualidade dos serviços básicos de saúde, prevenção e recuperação da saúde nos vários níveis de atenção, visando o atendimento a toda a população carente do município e a diminuição das desigualdades regionais.	Ampliar a vigilância
2067 -	Incentivo ao PACS Ampliar o acesso e melhorar a qualidade dos serviços básicos de saúde, prevenção e recuperação da saúde nos vários níveis de atenção, visando o atendimento a toda a população carente do município e a diminuição das desigualdades regionais.	Gerenciar ações
2068 -	Incentivo ao Programa Saúde Familiar Ampliar o acesso e melhorar a qualidade dos serviços básicos de saúde, prevenção e recuperação da saúde nos vários níveis de atenção, visando o atendimento a toda a população carente do município e a diminuição das desigualdades regionais.	Gerenciar ações
2069 -	Manutenção da Assistência Farmacéutica Básica Ampliar o acesso e melhorar a qualidade dos serviços básicos de saúde, prevenção e recuperação da saúde nos vários níveis de atenção, visando o atendimento a toda a população carente do município e a diminuição das desigualdades regionais.	Desenvolver ações
2070 -	Gestão das Ações do Fundo Municipal de Saúde Ampliar o acesso e melhorar a qualidade dos serviços básicos de saúde, prevenção e recuperação da saúde nos vários níveis de atenção, visando o atendimento a toda a população carente do município e a diminuição das desigualdades regionais.	Desenvolver ações
2072 -	Manutenção das Atividades do Consórcio Público Ampliar o acesso e melhorar a qualidade dos serviços básicos de saúde, prevenção e recuperação da saúde nos vários níveis de atenção, visando o atendimento a toda a população carente do município e a diminuição das desigualdades regionais.	Desenvolver ações

**PREFEITURA MUNICIPAL DE CANDIBA**

Praça Kennedy, No. 01

Centro

CANDIBA - BA

CNPJ: 13982608000100

**Lei de Diretrizes Orçamentárias 2019  
Prioridades e Metas - Objetivos**

<b>Código</b>	<b>Descrição</b>	<b>Produto</b>
<b>PROGRAMA: 32 - MELHORIA DA SAÚDE PÚBLICA</b>		
<b>AÇÕES</b>		
2083 -	Programa de Saúde Bucal Ampliar o acesso e melhorar a qualidade dos serviços básicos de saúde, prevenção e recuperação da saúde nos vários níveis de atenção, visando o atendimento a toda a população carente do município e a diminuição das desigualdades regionais.	Gerenciar ações
2084 -	Gestão Plena Ampliar o acesso e melhorar a qualidade dos serviços básicos de saúde, prevenção e recuperação da saúde nos vários níveis de atenção, visando o atendimento a toda a população carente do município e a diminuição das desigualdades regionais.	Gerenciar ações
2260 -	Manutenção do SUS Ampliar o acesso e melhorar a qualidade dos serviços básicos de saúde, prevenção e recuperação da saúde nos vários níveis de atenção, visando o atendimento a toda a população carente do município e a diminuição das desigualdades regionais.	Gerenciar ações
2289 -	Gestão de Outros Programas do Fundo a Fundo Ampliar o acesso e melhorar a qualidade dos serviços básicos de saúde, prevenção e recuperação da saúde nos vários níveis de atenção, visando o atendimento a toda a população carente do município e a diminuição das desigualdades regionais.	Desenvolver Ações
2296 -	Manutenção do Conselho Municipal de Saúde Ampliar o acesso e melhorar a qualidade dos serviços básicos de saúde, prevenção e recuperação da saúde nos vários níveis de atenção, visando o atendimento a toda a população carente do município e a diminuição das desigualdades regionais.	Gerenciar ações
2302 -	Programa BLMAC - SAMU Ampliar o acesso e melhorar a qualidade dos serviços básicos de saúde, prevenção e recuperação da saúde nos vários níveis de atenção, visando o atendimento a toda a população carente do município e a diminuição das desigualdades regionais.	Gerenciar Ações
<b>PROGRAMA: 33 - MELHORIA DA ASSISTÊNCIA HOSPITALAR E AMBULATORIAL</b>		
<b>AÇÕES</b>		
1289 -	Equipamento da Secretaria Municipal de Saúde Ampliar o acesso e melhorar a qualidade dos serviços básicos de saúde, prevenção e recuperação da saúde nos vários níveis de atenção, visando o atendimento a toda a população carente do município e a diminuição das desigualdades regionais.	Unidade construída
2080 -	Epidemiologia e Controle de Doenças -ECD Ampliar o acesso e melhorar a qualidade dos serviços básicos de saúde, prevenção e recuperação da saúde nos vários níveis de atenção, visando o atendimento a toda a população carente do município e a diminuição das desigualdades regionais.	Gerenciar ações
<b>PROGRAMA: 42 - REVITALIZAÇÃO DO ENSINO FUNDAMENTAL</b>		
<b>AÇÕES</b>		
1091 -	Construção e ampliação de Unidades Escolares Conferir qualidade didática e de gestão ao sistema escolar, buscando a ampliação do ingresso de alunos, com formação adequada, em todos os níveis de ensino e aumentar a competitividade da rede pública no mercado de trabalho.	Unidade construída e ampliada
1092 -	Equipamento do Ensino Fundamental Conferir qualidade didática e de gestão ao sistema escolar, buscando a ampliação do ingresso de alunos, com formação adequada, em todos os níveis de ensino e aumentar a competitividade da rede pública no mercado de trabalho.	Equipamentos
1093 -	Constr. e Ampl. de Prédios Escolares -FUNDEB Conferir qualidade didática e de gestão ao sistema escolar, buscando a ampliação do ingresso de alunos, com formação adequada, em todos os níveis de ensino e aumentar a competitividade da rede pública no mercado de trabalho.	Unidades construídas e ampliadas

**PREFEITURA MUNICIPAL DE CANDIBA**

Praça Kennedy, No. 01

Centro

CANDIBA - BA

CNPJ: 13982608000100

**Lei de Diretrizes Orçamentárias 2019  
Prioridades e Metas - Objetivos**

Código	Descrição	Produto
<b>PROGRAMA: 42 - REVITALIZAÇÃO DO ENSINO FUNDAMENTAL</b>		
<b>AÇÕES</b>		
1094 -	Equipamento da Educação Básica - FUNDEB Conferir qualidade didática e de gestão ao sistema escolar, buscando a ampliação do ingresso de alunos, com formação adequada, em todos os níveis de ensino e aumentar a competitividade da rede pública no mercado de trabalho.	Equipamentos
1258 -	Aquisição de veículo para Transporte Escolar Conferir qualidade didática e de gestão ao sistema escolar, buscando a ampliação do ingresso de alunos, com formação adequada, em todos os níveis de ensino e aumentar a competitividade da rede pública no mercado de trabalho.	Aquisição de veículos
1288 -	Equipamento da Secretaria Municipal de Educação Conferir qualidade didática e de gestão ao sistema escolar, buscando a ampliação do ingresso de alunos, com formação adequada, em todos os níveis de ensino e aumentar a competitividade da rede pública no mercado de trabalho.	Unidade construída
2095 -	Manutenção do FUNDEB - 60% Conferir qualidade didática e de gestão ao sistema escolar, buscando a ampliação do ingresso de alunos, com formação adequada, em todos os níveis de ensino e aumentar a competitividade da rede pública no mercado de trabalho.	Gerenciar ações
2096 -	Manutenção do FUNDEB - 40% Conferir qualidade didática e de gestão ao sistema escolar, buscando a ampliação do ingresso de alunos, com formação adequada, em todos os níveis de ensino e aumentar a competitividade da rede pública no mercado de trabalho.	Gerenciar ações
2097 -	Manutenção do PNATE Conferir qualidade didática e de gestão ao sistema escolar, buscando a ampliação do ingresso de alunos, com formação adequada, em todos os níveis de ensino e aumentar a competitividade da rede pública no mercado de trabalho.	Atender ao aluno
2098 -	Manutenção do Ensino Básico Conferir qualidade didática e de gestão ao sistema escolar, buscando a ampliação do ingresso de alunos, com formação adequada, em todos os níveis de ensino e aumentar a competitividade da rede pública no mercado de trabalho.	Desenvolver ações
2099 -	Programa Dinheiro Direto na Escola Conferir qualidade didática e de gestão ao sistema escolar, buscando a ampliação do ingresso de alunos, com formação adequada, em todos os níveis de ensino e aumentar a competitividade da rede pública no mercado de trabalho.	Gerenciar ações
2100 -	Programa de Alimentação Escolar Conferir qualidade didática e de gestão ao sistema escolar, buscando a ampliação do ingresso de alunos, com formação adequada, em todos os níveis de ensino e aumentar a competitividade da rede pública no mercado de trabalho.	Gerenciar ações
2106 -	Manutenção do Conselho Municipal de Educação Manutenção do Conselho da Educação	Gerenciar Ações
2250 -	Manutenção do Ensino Fundamental - QSE Conferir qualidade didática e de gestão ao sistema escolar, buscando a ampliação do ingresso de alunos, com formação adequada, em todos os níveis de ensino e aumentar a competitividade da rede pública no mercado de trabalho.	Desenvolver ações
2295 -	Gestão de Programas do FNDE Conferir qualidade didática e de gestão ao sistema escolar, buscando a ampliação do ingresso de alunos, com formação adequada, em todos os níveis de ensino e aumentar a competitividade da rede pública no mercado de trabalho.	Desenvolver ações

**PROGRAMA: 43 - REVITALIZAÇÃO DO ENSINO MÉDIO****AÇÕES**

**PREFEITURA MUNICIPAL DE CANDIBA**

Praça Kennedy, No. 01

Centro

CANDIBA - BA

CNPJ: 13982608000100

**Lei de Diretrizes Orçamentárias 2019  
Prioridades e Metas - Objetivos**

<b>Código</b>	<b>Descrição</b>	<b>Produto</b>
<b>PROGRAMA: 43 - REVITALIZAÇÃO DO ENSINO MÉDIO</b>		
<b>AÇÕES</b>		
2102 -	Manutenção do Ensino Médio Desenvolver ações de incentivo que possibilitam o acesso da população escolarizável, de baixa renda ao ensino médio e superior.	Atender ao aluno
<b>PROGRAMA: 45 - INCENTIVO AO ENSINO SUPERIOR</b>		
<b>AÇÕES</b>		
2105 -	Apoio ao Ensino Superior Desenvolver ações de incentivo que possibilitam o acesso da população escolarizável, de baixa renda ao ensino médio e superior.	Atender ao aluno
<b>PROGRAMA: 46 - CAPACITAÇÃO DA CRIANÇA DE 0 A 6 ANOS</b>		
<b>AÇÕES</b>		
1107 -	Construção de Creches Capacitar a criança de 0 a 6 anos para iniciar o processo pedagógico, proporcionando-lhe a oportunidade de participar de atividades que promovam o seu desenvolvimento social, físico e intelectual.	Unidade construída
1108 -	Reequipamento de Creches Capacitar a criança de 0 a 6 anos para iniciar o processo pedagógico, proporcionando-lhe a oportunidade de participar de atividades que promovam o seu desenvolvimento social, físico e intelectual.	Equipamentos
2093 -	Manutenção da Educação Infantil - Fundeb 60% Capacitar a criança de 0 a 6 anos para iniciar o processo pedagógico, proporcionando-lhe a oportunidade de participar de atividades que promovam o seu desenvolvimento social, físico e intelectual.	Desenvolver ações
2094 -	Manutenção do Ensino Infantil - Fundeb 40% Capacitar a criança de 0 a 6 anos para iniciar o processo pedagógico, proporcionando-lhe a oportunidade de participar de atividades que promovam o seu desenvolvimento social, físico e intelectual.	Desenvolver ações
2235 -	Manutenção da Educação Infantil Capacitar a criança de 0 a 6 anos para iniciar o processo pedagógico, proporcionando-lhe a oportunidade de participar de atividades que promovam o seu desenvolvimento social, físico e intelectual.	Desenvolver atividades
<b>PROGRAMA: 50 - INCENTIVO À CULTURA DA POPULAÇÃO</b>		
<b>AÇÕES</b>		
1095 -	Construção de Biblioteca Pública Assegurar a proteção, preservação e revitalização do patrimônio cultural, histórico, artístico, ampliando os níveis e padrões de intervenção e conscientização patrimonial.	Unidade construída
2110 -	FCBA - Gestão das ações do Fundo de Cultura do Estado da Bahia Assegurar a proteção, preservação e revitalização do patrimônio cultural, histórico, artístico, ampliando os níveis e padrões de intervenção e conscientização patrimonial.	Gerenciar Ações
2117 -	Comemoração de Festividades Assegurar a proteção, preservação e revitalização do patrimônio cultural, histórico, artístico, ampliando os níveis e padrões de intervenção e conscientização patrimonial.	Realizar eventos
<b>PROGRAMA: 52 - PLANEJAMENTO URBANO</b>		
<b>AÇÕES</b>		

**PREFEITURA MUNICIPAL DE CANDIBA**

Praça Kennedy, No. 01

Centro

CANDIBA - BA

CNPJ: 13982608000100

**Lei de Diretrizes Orçamentárias 2019  
Prioridades e Metas - Objetivos**

<b>Código</b>	<b>Descrição</b>	<b>Produto</b>
<b>PROGRAMA: 52 - PLANEJAMENTO URBANO</b>		
<b>AÇÕES</b>		
1120 -	Aquisição de Veículos e Equipamentos Assegurar condições visando a melhoria da qualidade de vida da população do Município através da implantação de um conjunto de ações de infra estrutura contemplando os serviços de utilidade pública, abertura de novas ruas e pavimentação de logradouros.	Equipamento e veículo
1121 -	Pavimentação de Logradouros Assegurar condições visando a melhoria da qualidade de vida da população do Município através da implantação de um conjunto de ações de infra estrutura contemplando os serviços de utilidade pública, abertura de novas ruas e pavimentação de logradouros.	Ruas Pavimentadas
1122 -	Abertura de Ruas Av. e Desapropriações Assegurar condições visando a melhoria da qualidade de vida da população do Município através da implantação de um conjunto de ações de infra estrutura contemplando os serviços de utilidade pública, abertura de novas ruas e pavimentação de logradouros.	Gerenciar Ações
1131 -	Constr. e ampliação de obras publicas Assegurar condições visando a melhoria da qualidade de vida da população do Município através da implantação de um conjunto de ações de infra estrutura contemplando os serviços de utilidade pública, abertura de novas ruas e pavimentação de logradouros.	Unidade construída e ampliada
2123 -	Manutenção dos Serviços de Obras e Urbanismo Assegurar condições visando a melhoria da qualidade de vida da população do Município através da implantação de um conjunto de ações de infra estrutura contemplando os serviços de utilidade pública, abertura de novas ruas e pavimentação de logradouros.	Desenvolver ações
<b>PROGRAMA: 53 - SERVIÇOS DE UTILIDADE PÚBLICA</b>		
<b>AÇÕES</b>		
1127 -	Construção de Praças e Jardins Assegurar condições visando a melhoria da qualidade de vida da população do Município através da implantação de um conjunto de ações de infra estrutura contemplando os serviços de utilidade pública, abertura de novas ruas e pavimentação de logradouros.	Unidade construída
2126 -	Manutenção de Cemitérios Assegurar condições visando a melhoria da qualidade de vida da população do Município através da implantação de um conjunto de ações de infra estrutura contemplando os serviços de utilidade pública, abertura de novas ruas e pavimentação de logradouros.	Desenvolver ações
2130 -	Manutenção dos Serviços de Limpeza Pública Assegurar condições visando a melhoria da qualidade de vida da população do Município através da implantação de um conjunto de ações de infra estrutura contemplando os serviços de utilidade pública, abertura de novas ruas e pavimentação de logradouros.	Desenvolver ações
<b>PROGRAMA: 55 - MELHORIA HABITACIONAL</b>		
<b>AÇÕES</b>		
2071 -	Melhorias Habitacionais Elevar a qualidade de vida da população de baixa renda do município, através de implantação de melhorias residenciais urbana e rural.	Gerenciar ações
<b>PROGRAMA: 56 - MELHORIA HABITACIONAL</b>		
<b>AÇÕES</b>		
1134 -	Construção de Casas Populares Elevar a qualidade de vida da população de baixa renda do município, através de implantação de melhorias residenciais urbana e rural.	Unidades construídas
2132 -	Melhoria de Unidades Sanitárias Elevar a qualidade de vida da população de baixa renda do município, através de implantação de melhorias residenciais urbana e rural.	Gerenciar ações

**PREFEITURA MUNICIPAL DE CANDIBA**

Praça Kennedy, No. 01

Centro

CANDIBA - BA

CNPJ: 13982608000100

**Lei de Diretrizes Orçamentárias 2019  
Prioridades e Metas - Objetivos**

<b>Código</b>	<b>Descrição</b>	<b>Produto</b>
<b>PROGRAMA:</b> 56 - MELHORIA HABITACIONAL		
<b>AÇÕES</b>		
2133 -	Melhorias Habitacionais Elevar a qualidade de vida da população de baixa renda do município, através de implantação de melhorias residenciais urbana e rural.	Unidades Reformadas
<b>PROGRAMA:</b> 58 - SANEAMENTO GERAL		
<b>AÇÕES</b>		
1138 -	Impl. e equip. Serviço de Abastecimento de Água Implantação e manutenção de um conjunto de ações integradas contemplando o sistema de redes de esgoto, água e aterro sanitário visando elevar a qualidade de vida da população.	Unidades implantadas e equipadas
1139 -	Implantação de rede de esgoto Implantação e manutenção de um conjunto de ações integradas contemplando o sistema de redes de esgoto, água e aterro sanitário visando elevar a qualidade de vida da população.	Rede Implantada
2141 -	Manutenção da Rede de Abastecimento de Água Implantação e manutenção de um conjunto de ações integradas contemplando o sistema de redes de esgoto, água e aterro sanitário visando elevar a qualidade de vida da população.	Desenvolver ações
<b>PROGRAMA:</b> 59 - PRESERVAÇÃO ECOLÓGICA		
<b>AÇÕES</b>		
1287 -	Urbanização da Lagoa na sede Desenvolver ações voltadas para gestão ambiental, permitindo que os processos produtivos se tornem cada vez mais eficientes e ambientalmente corretos.	Unidade urbanizada
2303 -	Manutenção do Fundo Municipal do Meio Ambiente Promover ações de educação ambiental visando conscientizar os diversos agentes sociais no sentido de consolidar práticas de conduta que promovam a cidadania e a preservação do meio ambiente.	Desenvolver ações
<b>PROGRAMA:</b> 70 - MODERNIZAÇÃO DO SISTEMA DE DISTRIBUIÇÃO		
<b>AÇÕES</b>		
1156 -	Construção de Mercados, Feiras e Matadouros Elevar a qualidade de vida da população do município através da implantação e manutenção de ações integradas, contemplando mercados, feiras, matadouros, açudes, barragens e poços artesianos.	Unidade construída e reformada
2157 -	Manutenção de Mercados, Feiras e Matadouros Incentivar a participação dos mini e pequenos produtores através de associações para implantação de ações, visando a melhoria da produtividade agropecuária, hortifrutigranjeiros e projeto de irrigação.	Desenvolver ações
2161 -	Manutenção do Departamento de Agricultura e Meio Ambiente Incentivar a participação dos mini e pequenos produtores através de associações para implantação de ações, visando a melhoria da produtividade agropecuária, hortifrutigranjeiros e projeto de irrigação.	Desenvolver ações
<b>PROGRAMA:</b> 71 - MELHORIA DOS RECURSOS HÍDRICOS		
<b>AÇÕES</b>		
1159 -	Construção de Açudes, Tanques e Barragens Elevar a qualidade de vida da população do município através da implantação e manutenção de ações integradas, contemplando mercados, feiras,	Unidades construídas

**PREFEITURA MUNICIPAL DE CANDIBA**

Praça Kennedy, No. 01

Centro

CANDIBA - BA

CNPJ: 13982608000100

**Lei de Diretrizes Orçamentárias 2019  
Prioridades e Metas - Objetivos**

<b>Código</b>	<b>Descrição</b>	<b>Produto</b>
<b>PROGRAMA:</b> 71 - MELHORIA DOS RECURSOS HÍDRICOS		
<b>AÇÕES</b>		
	matadouros, açudes, barragens e poços artesianos.	
1160 -	Abertura e equipamento de Poços Artesianos Eleva a qualidade de vida da população do município através da implantação e manutenção de ações integradas, contemplando mercados, feiras, matadouros, açudes, barragens e poços artesianos.	Unidades implantadas e equipadas
<b>PROGRAMA:</b> 85 - SERVIÇOS ESPECIAIS DE TELECOMUNICAÇÕES		
<b>AÇÕES</b>		
1184 -	Implantação de Sistema de TV e Internet Eleva a qualidade de vida da população do município através da implantação emissoras de rádio e de antenas parabólicas com vistas a incentivar a cultura e o lazer.	Unidade implantada
<b>PROGRAMA:</b> 87 - ILUMINAÇÃO PÚBLICA		
<b>AÇÕES</b>		
1187 -	Implantação e Ampliação Rede de Iluminação Pública Eleva a qualidade de vida da população do município, através da expansão e manutenção do sistema de energia, contribuindo para o incremento do desenvolvimento urbano e rural.	Unidade implantada e ampliada
2188 -	Manutenção da Rede de Iluminação Pública Eleva a qualidade de vida da população do município, através da expansão e manutenção do sistema de energia, contribuindo para o incremento do desenvolvimento urbano e rural.	Desenvolver ações
<b>PROGRAMA:</b> 89 - ELETRIFICAÇÃO RURAL		
<b>AÇÕES</b>		
1190 -	Implantação de Eletrificação Rural Eleva a qualidade de vida da população do município, através da expansão e manutenção do sistema de energia, contribuindo para o incremento do desenvolvimento urbano e rural.	Unidade implantada
<b>PROGRAMA:</b> 91 - MELHORIA DA REDE RODOVIÁRIA		
<b>AÇÕES</b>		
1193 -	Construção de Estradas e Pontes Expansão e melhoramento do sistema viário do município, assegurando à população boas condições de tráfego e escoamento da produção.	Unidades construídas
2197 -	Manutenção e conservação de Estradas e Pontes Expansão e melhoramento do sistema viário do município, assegurando à população boas condições de tráfego e escoamento da produção.	Desenvolver ações
<b>PROGRAMA:</b> 96 - INCENTIVO AO ESPORTE AMADOR		
<b>AÇÕES</b>		
1207 -	Construção de Quadras, Estádio, Pça. de Esporte e C.Futebol Desenvolver ações visando a criação e difusão de esportes, democratizando o acesso das comunidades aos serviços e meios de Produção cultural, aos espaços desportivos e de lazer, proporcionando a inclusão social e a prática da cidadania.	Unidades construídas
2211 -	Manutenção do Desporto Amador Desenvolver ações visando a criação e difusão de esportes, democratizando o acesso das comunidades aos serviços e meios de Produção cultural,	Desenvolver ações



**PREFEITURA MUNICIPAL DE CANDIBA**

Praça Kennedy, No. 01

Centro

CANDIBA - BA

CNPJ: 13982608000100

**Lei de Diretrizes Orçamentárias 2019  
Prioridades e Metas - Objetivos**

<b>Código</b>	<b>Descrição</b>	<b>Produto</b>
<b>PROGRAMA:</b> 96 - INCENTIVO AO ESPORTE AMADOR		
<b>AÇÕES</b>	aos espaços desportivos e de lazer, proporcionando a inclusão social e a prática da cidadania.	
<b>PROGRAMA:</b> 99 - PAGAMENTO DA DÍVIDA INTERNA		
<b>AÇÕES</b>		
1217 - Amortização da Dívida Contratada	Garantir recursos para manter a dívida do município atualizada.	Gerenciar ações
2219 - Pagamentos de Encargos Financeiros	Garantir recursos para manter a dívida do município atualizada.	Gerenciar ações
<b>PROGRAMA:</b> 999 - RESERVA DE CONTINGÊNCIA		
<b>AÇÕES</b>		
9999 - RESERVA DE CONTINGÊNCIA	Manter o sistema de administração, oferecendo condições para melhoria da coordenação, supervisão e modernização do setor.	Reserva de contingência

## PREFEITURA MUNICIPAL DE CANDIBA

Praça Kennedy, No. 01

Centro

CANDIBA - BA

C.N.P.J: 13.982.608/0001-00

Orçamento  
Programa de Trabalho

Valores expressos em R\$

Código	Especificação	Atividade	Projeto	Total Fixado
01.000.000.0.000	LEGISLATIVA	1.719.600,00	100.000,00	1.819.600,00
01.031.000.0.000	ACÃO LEGISLATIVA	1.719.600,00	100.000,00	0,00
01.031.001.0.000	TRANSFERÊNCIA DE DUODÉCIMO	1.719.600,00	100.000,00	1.819.600,00
01.031.001.1.002	Equipamento da Câmara de Vereadores		100.000,00	100.000,00
01.031.001.2.003	Manutenção dos Serviços da Câmara	1.719.600,00		1.719.600,00
02.000.000.0.000	JUDICIÁRIA	122.250,00		122.250,00
02.061.000.0.000	ACÃO JUDICIÁRIA	122.250,00		122.250,00
02.061.003.0.000	PROCESSO JUDICIÁRIO	122.250,00		122.250,00
02.061.003.2.006	Indenizações Trabalhistas	122.250,00		122.250,00
03.000.000.0.000	ESSENCIAL À JUSTIÇA	5.200,00		5.200,00
03.092.000.0.000	REPRESENTAÇÃO JUDICIAL E EXTRA JUDICIAL	5.200,00		5.200,00
03.092.006.0.000	CUSTA JUDICIAL	5.200,00		5.200,00
03.092.006.2.010	Manutenção de Despesas Judiciais	5.200,00		5.200,00
04.000.000.0.000	ADMINISTRAÇÃO	2.812.664,00	16.400,00	2.829.064,00
04.122.000.0.000	ADMINISTRAÇÃO GERAL	2.454.214,00	11.000,00	0,00
04.122.008.0.000	GABINETE DO PREFEITO	648.454,00	5.600,00	654.054,00
04.122.008.1.013	Equipamento do Gabinete do Prefeito		5.600,00	5.600,00
04.122.008.2.014	Manutenção da Consultoria e Assessoria Jurídica	187.360,00		187.360,00
04.122.008.2.015	Manutenção do Gabinete do Prefeito	461.094,00		461.094,00
04.122.009.0.000	SECRETARIA DE ADMINISTRAÇÃO	1.704.760,00	5.400,00	1.710.160,00
04.122.009.1.016	Equipamento da Secretaria de Administração		5.400,00	5.400,00
04.122.009.2.017	Manutenção da Secretaria de Administração	1.586.165,00		1.586.165,00
04.122.009.2.019	Manutenção das Atividades do Consórcio Público	118.595,00		118.595,00
04.122.026.0.000	PROTEÇÃO À CRIANÇA E AO ADOLESCENTE	93.360,00		93.360,00
04.122.026.2.055	Manutenção do Conselho Tutelar	93.360,00		93.360,00
04.122.027.0.000	ASSISTÊNCIA A POPULAÇÃO CARENTE	7.640,00		7.640,00
04.122.027.2.035	Manutenção do COMDEC	7.640,00		7.640,00
04.123.000.0.000	ADMINISTRAÇÃO FINANCEIRA	272.730,00	5.400,00	0,00
04.123.010.0.000	CONTROLE FINANCEIRO	272.730,00	5.400,00	278.130,00
04.123.010.1.022	Equipamento da Contabilidade		5.400,00	5.400,00
04.123.010.2.020	Manutenção da Tesouraria	6.380,00		6.380,00
04.123.010.2.023	Manutenção da Contabilidade	266.350,00		266.350,00
04.129.000.0.000	ADMINISTRAÇÃO DE RECEITAS	5.120,00		5.120,00
04.129.016.0.000	INCREMENTAÇÃO DE RECEITAS	5.120,00		5.120,00
04.129.016.2.036	Manutenção do Setor de Tributação	5.120,00		5.120,00
04.131.000.0.000	COMUNICAÇÃO SOCIAL	80.600,00		80.600,00
04.131.018.0.000	IMPrensa E PUBLICIDADE	80.600,00		80.600,00
04.131.018.2.039	Manutenção do Setor de Imprensa e Publicidade	80.600,00		80.600,00
06.000.000.0.000	SEGURANÇA PÚBLICA	166.100,00		166.100,00
06.181.000.0.000	POLICIAMENTO	166.100,00		166.100,00
06.181.022.0.000	GARANTIA DA ORDEM PÚBLICA	166.100,00		166.100,00
06.181.022.2.047	Manutenção da Ordem Pública	166.100,00		166.100,00
08.000.000.0.000	ASSISTÊNCIA SOCIAL	976.227,00	70.600,00	1.046.827,00
08.241.000.0.000	ASSISTÊNCIA AO IDOSO		65.000,00	65.000,00
08.241.024.0.000	PROTEÇÃO AO IDOSO		65.000,00	65.000,00
08.241.024.1.050	Ampliação e Reforma de Centro de Convivência		65.000,00	65.000,00
08.243.000.0.000	ASSISTÊNCIA À CRIANÇA E AO ADOLESCENTE	28.688,00		28.688,00
08.243.026.0.000	PROTEÇÃO À CRIANÇA E AO ADOLESCENTE	28.688,00		28.688,00
08.243.026.2.052	Conselho Municipal dos Direitos da Criança e do Adolescente	11.510,00		11.510,00
08.243.026.2.286	Programa de Atend. a Criança e Adolescente	17.178,00		17.178,00
08.244.000.0.000	ASSISTÊNCIA COMUNITÁRIA	947.539,00	5.600,00	0,00
08.244.027.0.000	ASSISTÊNCIA A POPULAÇÃO CARENTE	947.539,00	5.600,00	953.139,00
08.244.027.1.056	Equipamento do FMAS		5.600,00	5.600,00
08.244.027.2.051	Serviço de Conv.e Fortalec.Vinculos (PETI, idoso e proioverm)	35.300,00		35.300,00
08.244.027.2.053	Programa IGD - SUAS	26.840,00		26.840,00
08.244.027.2.056	Manutenção do Conselho Municipal de Assistência Social	7.540,00		7.540,00
08.244.027.2.057	Manutenção do FMAS	467.805,00		467.805,00

## PREFEITURA MUNICIPAL DE CANDIBA

Praça Kennedy, No. 01

Centro

CANDIBA - BA

C.N.P.J: 13.982.608/0001-00

Orçamento  
Programa de Trabalho

Valores expressos em R\$

Código	Especificação	Atividade	Projeto	Total Fixado
08.244.027.2.285	Bolsa Família - IGD	75.525,00		75.525,00
08.244.027.2.290	Programa de Assistência Social - FEAS	84.858,00		84.858,00
08.244.027.2.293	Programa do CRAS/ PAIF	72.500,00		72.500,00
08.244.027.2.294	Programas da Assistência Social	169.921,00		169.921,00
08.244.027.2.300	Programa BPC- Benefício Prest.Continuada	7.250,00		7.250,00
09.000.000.0.000	PREVIDÊNCIA SOCIAL	400.158,00		400.158,00
09.271.000.0.000	PREVIDÊNCIA BÁSICA	400.158,00		400.158,00
09.271.028.0.000	CONTRIBUIÇÃO PREVIDENCIÁRIA	400.158,00		400.158,00
09.271.028.2.058	Contribuição ao INSS e FGTS	125.700,00		125.700,00
09.271.028.2.060	Contribuição ao PASEP	274.458,00		274.458,00
10.000.000.0.000	SAÚDE	7.487.444,00	2.976.662,00	10.464.106,00
10.122.000.0.000	ADMINISTRAÇÃO GERAL	239.300,00		239.300,00
10.122.032.0.000	MELHORIA DA SAÚDE PÚBLICA	239.300,00		239.300,00
10.122.032.2.072	Manutenção das Atividades do Consórcio Público	229.800,00		229.800,00
10.122.032.2.296	Manutenção do Conselho Municipal de Saúde	9.500,00		9.500,00
10.301.000.0.000	ATENÇÃO BÁSICA	6.399.841,00	1.049.368,00	0,00
10.301.032.0.000	MELHORIA DA SAÚDE PÚBLICA	6.399.841,00	1.049.368,00	7.449.209,00
10.301.032.1.072	Construção, Ampliação de Unidades de Saúde		435.300,00	435.300,00
10.301.032.1.073	Aquis. de Equipamentos para Unidades de Saúde		384.068,00	384.068,00
10.301.032.1.074	Aquisição de veículos para setor de Saúde		230.000,00	230.000,00
10.301.032.2.065	Piso de Atenção Básica - PAB	206.380,00		206.380,00
10.301.032.2.067	Incentivo ao PACS	440.838,00		440.838,00
10.301.032.2.068	Incentivo ao Programa Saúde Familiar	2.036.075,00		2.036.075,00
10.301.032.2.070	Gestão das Ações do Fundo Municipal de Saúde	3.356.104,00		3.356.104,00
10.301.032.2.083	Programa de Saúde Bucal	90.350,00		90.350,00
10.301.032.2.084	Gestão Plena	10.500,00		10.500,00
10.301.032.2.289	Gestão de Outros Programas do Fundo a Fundo	259.594,00		259.594,00
10.302.000.0.000	ASSISTÊNCIA HOSPITALAR E AMBULATORIAL	547.450,00	1.927.294,00	0,00
10.302.032.0.000	MELHORIA DA SAÚDE PÚBLICA	547.450,00	777.294,00	1.324.744,00
10.302.032.1.076	Aquisição de equipamento para o Hospital Municipal na Sede		35.000,00	35.000,00
10.302.032.1.077	Reforma e ampliação do Hospital Municipal		742.294,00	742.294,00
10.302.032.2.260	Manutenção do SUS	63.450,00		63.450,00
10.302.032.2.302	Programa BLMAC - SAMU	484.000,00		484.000,00
10.302.033.0.000	MELHORIA DA ASSISTÊNCIA HOSPITALAR E AMBULATORIAL		1.150.000,00	1.150.000,00
10.302.033.1.289	Construção do Centro Médico de Especificidades na Sede		1.150.000,00	1.150.000,00
10.303.000.0.000	SUPORTE PROFILÁTICO E TERAPÊUTICO	75.776,00		75.776,00
10.303.032.0.000	MELHORIA DA SAÚDE PÚBLICA	75.776,00		75.776,00
10.303.032.2.069	Manutenção da Assistência Farmacéutica Básica	75.776,00		75.776,00
10.304.000.0.000	VIGILÂNCIA SANITÁRIA	13.727,00		13.727,00
10.304.032.0.000	MELHORIA DA SAÚDE PÚBLICA	13.727,00		13.727,00
10.304.032.2.066	Incentivo ações básicas de Vigilância Sanitária	13.727,00		13.727,00
10.305.000.0.000	VIGILÂNCIA EPIDEMIOLÓGICA	200.350,00		200.350,00
10.305.033.0.000	MELHORIA DA ASSISTÊNCIA HOSPITALAR E AMBULATORIAL	200.350,00		200.350,00
10.305.033.2.080	Epidemiologia e Controle de Doenças -ECD	200.350,00		200.350,00
10.482.000.0.000	HABITAÇÃO URBANA	11.000,00		11.000,00
10.482.055.0.000	MELHORIA HABITACIONAL	11.000,00		11.000,00
10.482.055.2.071	Melhorias Habitacionais	11.000,00		11.000,00
12.000.000.0.000	EDUCAÇÃO	12.302.510,00	3.370.198,00	15.672.708,00
12.361.000.0.000	ENSINO FUNDAMENTAL	11.234.175,00	2.786.256,00	0,00
12.361.042.0.000	REVITALIZAÇÃO DO ENSINO FUNDAMENTAL	11.234.175,00	2.786.256,00	14.020.431,00
12.361.042.1.091	Construção e ampliação de Unidades Escolares		928.470,00	928.470,00
12.361.042.1.092	Equipamento do Ensino Fundamental		155.650,00	155.650,00
12.361.042.1.093	Constr. e Ampl. de Prédios Escolares -FUNDEB		439.961,00	439.961,00
12.361.042.1.094	Equipamento da Educação Básica - FUNDEB		100.350,00	100.350,00
12.361.042.1.258	Aquisição de veículo para Transporte Escolar		1.106.635,00	1.106.635,00
12.361.042.1.288	Equipamento da Secretaria Municipal de Educação		55.190,00	55.190,00

## PREFEITURA MUNICIPAL DE CANDIBA

Praça Kennedy, No. 01

Centro

CANDIBA - BA

C.N.P.J: 13.982.608/0001-00

Orçamento  
Programa de Trabalho

Valores expressos em R\$

Código	Especificação	Atividade	Projeto	Total Fixado
12.361.042.2.095	Manutenção do FUNDEB - 60%	5.819.700,00		5.819.700,00
12.361.042.2.096	Manutenção do FUNDEB - 40%	2.554.058,00		2.554.058,00
12.361.042.2.097	Manutenção do PNATE	220.564,00		220.564,00
12.361.042.2.098	Manutenção do Ensino Básico	1.958.035,00		1.958.035,00
12.361.042.2.099	Programa Dinheiro Direto na Escola	15.200,00		15.200,00
12.361.042.2.100	Programa de Alimentação Escolar	281.300,00		281.300,00
12.361.042.2.106	Manutenção do Conselho Municipal de Educação	7.560,00		7.560,00
12.361.042.2.250	Manutenção do Ensino Fundamental - QSE	326.543,00		326.543,00
12.361.042.2.295	Gestão de Programas do FNDE	51.215,00		51.215,00
12.362.000.0.000	ENSINO MÉDIO	121.760,00		121.760,00
12.362.043.0.000	REVITALIZAÇÃO DO ENSINO MÉDIO	121.760,00		121.760,00
12.362.043.2.102	Manutenção do Ensino Médio	121.760,00		121.760,00
12.364.000.0.000	ENSINO SUPERIOR	8.370,00		8.370,00
12.364.045.0.000	INCENTIVO AO ENSINO SUPERIOR	8.370,00		8.370,00
12.364.045.2.105	Apoio ao Ensino Superior	8.370,00		8.370,00
12.365.000.0.000	EDUCAÇÃO INFANTIL	938.205,00	583.942,00	0,00
12.365.046.0.000	CAPACITAÇÃO DA CRIANÇA DE 0 A 6 ANOS	938.205,00	583.942,00	1.522.147,00
12.365.046.1.107	Construção de Creches		416.602,00	416.602,00
12.365.046.1.108	Reequipamento de Creches		167.340,00	167.340,00
12.365.046.2.093	Manutenção da Educação Infantil - Fundeb 60%	480.300,00		480.300,00
12.365.046.2.094	Manutenção do Ensino Infantil - Fundeb 40%	317.520,00		317.520,00
12.365.046.2.235	Manutenção da Educação Infantil	140.385,00		140.385,00
13.000.000.0.000	CULTURA	1.217.743,00		1.217.743,00
13.392.000.0.000	DIFUSÃO CULTURAL	1.217.743,00		1.217.743,00
13.392.050.0.000	INCENTIVO À CULTURA DA POPULAÇÃO	1.217.743,00		1.217.743,00
13.392.050.2.110	FCBA - Gestão das ações do Fundo de Cultura do Estado da Bahia	12.783,00		12.783,00
13.392.050.2.117	Comemoração de Festividades	1.204.960,00		1.204.960,00
15.000.000.0.000	URBANISMO	3.835.435,00	4.165.604,00	8.001.039,00
15.451.000.0.000	INFRA-ESTRUTURA URBANA	2.408.435,00	3.641.404,00	0,00
15.451.052.0.000	PLANEJAMENTO URBANO	2.408.435,00	3.641.404,00	6.049.839,00
15.451.052.1.120	Aquisição de Veículos e Equipamentos		519.120,00	519.120,00
15.451.052.1.121	Pavimentação de Logradouros		2.808.284,00	2.808.284,00
15.451.052.1.122	Abertura de Ruas Av. e Desapropriações		169.300,00	169.300,00
15.451.052.1.131	Constr. e ampliação de obras publicas		144.700,00	144.700,00
15.451.052.2.123	Manutenção dos Serviços de Obras e Urbanismo	2.408.435,00		2.408.435,00
15.452.000.0.000	SERVICOS URBANOS	1.427.000,00	185.600,00	0,00
15.452.053.0.000	SERVIÇOS DE UTILIDADE PÚBLICA	1.427.000,00	185.600,00	1.612.600,00
15.452.053.1.127	Construção de Praças e Jardins		185.600,00	185.600,00
15.452.053.2.126	Manutenção de Cemitérios	5.020,00		5.020,00
15.452.053.2.130	Manutenção dos Serviços de Limpeza Pública	1.421.980,00		1.421.980,00
15.541.000.0.000	PRESERVAÇÃO E CONSERVAÇÃO AMBIENTAL		338.600,00	338.600,00
15.541.059.0.000	PRESERVAÇÃO ECOLÓGICA		338.600,00	338.600,00
15.541.059.1.287	Urbanização da Laqoa na sede		338.600,00	338.600,00
16.000.000.0.000	HABITAÇÃO	140.700,00	102.000,00	242.700,00
16.451.000.0.000	INFRA-ESTRUTURA URBANA		102.000,00	102.000,00
16.451.056.0.000	MELHORIA HABITACIONAL		102.000,00	102.000,00
16.451.056.1.134	Compra de Terreno para Doação		102.000,00	102.000,00
16.482.000.0.000	HABITAÇÃO URBANA	140.700,00		140.700,00
16.482.056.0.000	MELHORIA HABITACIONAL	140.700,00		140.700,00
16.482.056.2.132	Melhoria de Unidades Sanitárias	72.100,00		72.100,00
16.482.056.2.133	Melhorias Habitacionais	68.600,00		68.600,00
17.000.000.0.000	SANEAMENTO	493.600,00	364.600,00	858.200,00
17.512.000.0.000	SANEAMENTO BÁSICO URBANO	493.600,00	364.600,00	0,00
17.512.058.0.000	SANEAMENTO GERAL	493.600,00	364.600,00	858.200,00
17.512.058.1.138	Impl. e equip. Serviço de Abastecimento de Água		141.000,00	141.000,00
17.512.058.1.139	Implantação de rede de esgoto		73.600,00	73.600,00
17.512.058.1.140	Construção de Aterro Sanitário		150.000,00	150.000,00

## PREFEITURA MUNICIPAL DE CANDIBA

Praça Kennedy, No. 01

Centro

CANDIBA - BA

C.N.P.J: 13.982.608/0001-00

Orçamento  
Programa de Trabalho

Valores expressos em R\$

Código	Especificação	Atividade	Projeto	Total Fixado
17.512.058.2.141	Manutenção da Rede de Abastecimento de Água	493.600,00		493.600,00
18.000.000.0.000	GESTÃO AMBIENTAL	6.510,00		6.510,00
18.542.000.0.000	CONTROLE AMBIENTAL	6.510,00		6.510,00
18.542.059.0.000	PRESERVAÇÃO ECOLÓGICA	6.510,00		6.510,00
18.542.059.2.303	Manutenção do Fundo Municipal do Meio Ambiente	6.510,00		6.510,00
20.000.000.0.000	AGRICULTURA	142.788,00	345.300,00	488.088,00
20.605.000.0.000	ABASTECIMENTO	142.788,00	56.500,00	0,00
20.605.070.0.000	MODERNIZAÇÃO DO SISTEMA DE DISTRIBUIÇÃO	142.788,00	56.500,00	199.288,00
20.605.070.1.156	Construção de Mercados, Feiras e Matadouros		56.500,00	56.500,00
20.605.070.2.157	Manutenção de Mercados, Feiras e Matadouros	15.780,00		15.780,00
20.605.070.2.161	Manutenção do Departamento de Agricultura e Meio Ambiente	127.008,00		127.008,00
20.606.000.0.000	EXTENSÃO RURAL		288.800,00	288.800,00
20.606.071.0.000	MELHORIA DOS RECURSOS HÍDRICOS		288.800,00	288.800,00
20.606.071.1.159	Construção de Acudes, Tanques e Barragens		98.600,00	98.600,00
20.606.071.1.160	Abertura e equipamento de Poços Artesianos		190.200,00	190.200,00
24.000.000.0.000	COMUNICAÇÕES		3.810,00	3.810,00
24.722.000.0.000	TELECOMUNICAÇÕES		3.810,00	3.810,00
24.722.085.0.000	SERVIÇOS ESPECIAIS DE TELECOMUNICAÇÕES		3.810,00	3.810,00
24.722.085.1.184	Implantação de Sistema de TV e Internet		3.810,00	3.810,00
25.000.000.0.000	ENERGIA	507.780,00	82.600,00	590.380,00
25.752.000.0.000	ENERGIA ELÉTRICA	507.780,00	82.600,00	0,00
25.752.087.0.000	ILUMINAÇÃO PÚBLICA	507.780,00	82.600,00	590.380,00
25.752.087.1.187	Implantação e Ampliação Rede de Iluminação Pública		82.600,00	82.600,00
25.752.087.2.188	Manutenção da Rede de Iluminação Pública	507.780,00		507.780,00
26.000.000.0.000	TRANSPORTE	735.175,00	45.600,00	780.775,00
26.782.000.0.000	TRANSPORTE RODOVIÁRIO	735.175,00	45.600,00	0,00
26.782.091.0.000	MELHORIA DA REDE RODOVIÁRIA	735.175,00	45.600,00	780.775,00
26.782.091.1.193	Construção de Estradas e Pontes		45.600,00	45.600,00
26.782.091.2.197	Manutenção e conservação de Estradas e Pontes	735.175,00		735.175,00
27.000.000.0.000	DESPORTO E LAZER	46.890,00	612.670,00	659.560,00
27.812.000.0.000	DESPORTO COMUNITÁRIO	46.890,00	612.670,00	0,00
27.812.096.0.000	INCENTIVO AO ESPORTE AMADOR	46.890,00	612.670,00	659.560,00
27.812.096.1.207	Construção de Quadras, Estádio, Pça. de Esporte e C.Futebol		612.670,00	612.670,00
27.812.096.2.211	Manutenção do Desporto Amador	46.890,00		46.890,00
28.000.000.0.000	ENCARGOS ESPECIAIS	6.800,00	388.850,00	395.650,00
28.843.000.0.000	SERVIÇO DA DÍVIDA INTERNA	6.800,00	388.850,00	0,00
28.843.099.0.000	PAGAMENTO DA DÍVIDA INTERNA	6.800,00	388.850,00	395.650,00
28.843.099.1.217	Amortização da Dívida Contratada		388.850,00	388.850,00
28.843.099.2.219	Pagamentos de Encargos Financeiros	6.800,00		6.800,00
99.000.000.0.000	RESERVA DE CONTINGÊNCIA	190.580,00		190.580,00
99.999.000.0.000	RESERVA DE CONTINGÊNCIA	190.580,00		190.580,00
99.999.999.0.000	RESERVA DE CONTINGÊNCIA	190.580,00		190.580,00
99.999.999.9.999	RESERVA DE CONTINGÊNCIA	190.580,00		190.580,00
	<b>Total</b>	<b>33.316.154,00</b>	<b>12.644.894,00</b>	<b>45.961.048,00</b>

**PREFEITURA MUNICIPAL DE CANDIBA**

Praça Kennedy, No. 01

Centro

CANDIBA - BA

CNPJ: 13982608000100

Lei Orçamentária Anual de 2020

**QUADRO DE DETALHAMENTO DA DESPESA (QDD)**

<b>PODER:</b>	<b>01 - Poder Legislativo</b>			
<b>ORGÃO:</b>	<b>1 - Câmara Municipal</b>			
<b>SECRETARIA:</b>	<b>1 - CÂMARA MUNICIPAL</b>			
<b>Unidade:</b>	<b>01.01.00 CÂMARA DE VEREADORES</b>			
<b>01.031.001.1002</b>	<b>Equipamento da Câmara de Vereadores</b>			
4.4.9.0.52.00.00	Equipamentos e Material Permanente			100.000,00 00
		<b>Total</b>	<b>R\$</b>	<b>100.000,00</b>
<b>01.031.001.2003</b>	<b>Manutenção dos Serviços da Câmara</b>			
3.1.9.0.04.00.00	Contratação por Tempo Determinado			2.500,00 00
3.1.9.0.11.00.00	Vencimentos e Vantagens Fixas - Pessoal Civil			965.400,00 00
3.1.9.0.13.00.00	OBRIG Patronais			210.700,00 00
3.3.9.0.14.00.00	Diárias - Civil			15.000,00 00
3.3.9.0.30.00.00	Material de Consumo.			70.000,00 00
3.3.9.0.33.00.00	Passagens e DESPs com Locomoção			2.500,00 00
3.3.9.0.35.00.00	SERV de Consultoria			130.000,00 00
3.3.9.0.36.00.00	Outros SERV de TERC - Pessoa Física			93.500,00 00
3.3.9.0.39.00.00	Outros SERV TERC - Pessoa Jurídica			183.000,00 00
3.3.9.0.92.00.00	DESPs de EXERCs ANT			2.000,00 00
4.4.9.0.51.00.00	Obras e Instalações			45.000,00 00
		<b>Total</b>	<b>R\$</b>	<b>1.719.600,00</b>
		<b>Total da Unidade em R\$</b>		<b>1.819.600,00</b>
		<b>Total da Secretaria em R\$</b>		<b>1.819.600,00</b>
		<b>Total do Órgão em R\$</b>		<b>1.819.600,00</b>
		<b>Total do Poder em R\$</b>		<b>1.819.600,00</b>

**PREFEITURA MUNICIPAL DE CANDIBA**

Praça Kennedy, No. 01  
Centro  
CANDIBA - BA  
CNPJ: 13982608000100

Lei Orçamentária Anual de 2020

**QUADRO DE DETALHAMENTO DA DESPESA (QDD)**

<b>PODER:</b>	<b>02 - Poder Executivo</b>			
<b>ORGÃO:</b>	<b>2 - Prefeitura Municipal de Candiba</b>			
<b>SECRETARIA:</b>	<b>2 - GABINETE DO PREFEITO</b>			
<b>Unidade:</b>	<b>02.01.00 GABINETE DO PREFEITO</b>			
<b>04.122.008.1013</b>	<b>Equipamento do Gabinete do Prefeito</b>			
4.4.9.0.52.00.00	Equipamentos e Material Permanente			5.600,00 00
		<b>Total</b>	<b>R\$</b>	<b>5.600,00</b>
<b>24.722.085.1184</b>	<b>Implantação de Sistema de TV e Internet</b>			
4.4.9.0.52.00.00	Equipamentos e Material Permanente			3.810,00 00
		<b>Total</b>	<b>R\$</b>	<b>3.810,00</b>
<b>02.061.003.2006</b>	<b>Indenizações Trabalhistas</b>			
3.1.9.0.91.00.00	Sentenças Judiciais			122.250,00 00
		<b>Total</b>	<b>R\$</b>	<b>122.250,00</b>
<b>03.092.006.2010</b>	<b>Manutenção de Despesas Judiciais</b>			
3.3.9.0.39.00.00	Outros SERV TERC - Pessoa Jurídica			5.200,00 00
		<b>Total</b>	<b>R\$</b>	<b>5.200,00</b>
<b>04.122.008.2014</b>	<b>Manutenção da Consultoria e Assessoria Jurídica</b>			
3.3.9.0.35.00.00	SERV de Consultoria			156.000,00 00
3.3.9.0.36.00.00	Outros SERV de TERC - Pessoa Física			15.600,00 00
3.3.9.0.39.00.00	Outros SERV TERC - Pessoa Jurídica			15.760,00 00
		<b>Total</b>	<b>R\$</b>	<b>187.360,00</b>
<b>04.122.008.2015</b>	<b>Manutenção do Gabinete do Prefeito</b>			
3.1.9.0.01.00.00	Aposentadorias e Reformas			1.260,00 00
3.1.9.0.03.00.00	Pensões			1.260,00 00
3.1.9.0.04.00.00	Contratação por Tempo Determinado			2.750,00 00
3.1.9.0.09.00.00	Salário-Família			1.260,00 00
3.1.9.0.11.00.00	Vencimentos e Vantagens Fixas - Pessoal Civil			313.600,00 00
3.1.9.0.92.00.00	DESPs de EXERCs ANT			2.550,00 00
3.3.5.0.41.00.00	Contribuições			1.260,00 00
3.3.9.0.14.00.00	Diárias - Civil			10.500,00 00
3.3.9.0.30.00.00	Material de Consumo			23.250,00 00
3.3.9.0.33.00.00	Passagens e DESPs com Locomoção			1.460,00 00
3.3.9.0.36.00.00	Outros SERV de TERC - Pessoa Física			35.400,00 00
3.3.9.0.39.00.00	Outros SERV TERC - Pessoa Jurídica			65.284,00 00
3.3.9.0.92.00.00	DESPs de EXERCs ANT			1.260,00 00
		<b>Total</b>	<b>R\$</b>	<b>461.094,00</b>
		<b>Total da Unidade em R\$</b>		<b>785.314,00</b>
		<b>Total da Secretaria em R\$</b>		<b>785.314,00</b>

## PREFEITURA MUNICIPAL DE CANDIBA

Praça Kennedy, No. 01

Centro

CANDIBA - BA

CNPJ: 13982608000100

Lei Orçamentária Anual de 2020

## QUADRO DE DETALHAMENTO DA DESPESA (QDD)

<b>PODER:</b>	<b>02 - Poder Executivo</b>			
<b>ORGÃO:</b>	<b>2 - Prefeitura Municipal de Candiba</b>			
<b>SECRETARIA:</b>	<b>3 - SECRETARIA DE ADMINISTRAÇÃO E FINANÇAS</b>			
<b>Unidade:</b>	<b>02.02.00 SECRETARIA DE ADMINISTRAÇÃO E FINANÇAS</b>			
<b>04.122.009.1016</b>	<b>Equipamento da Secretaria de Administração</b>			
4.4.9.0.52.00.00	Equipamentos e Material Permanente			5.400,00 00
		<b>Total</b>	<b>R\$</b>	<b>5.400,00</b>
<b>04.123.010.1022</b>	<b>Equipamento da Contabilidade</b>			
4.4.9.0.52.00.00	Equipamentos e Material Permanente			5.400,00 00
		<b>Total</b>	<b>R\$</b>	<b>5.400,00</b>
<b>28.843.099.1217</b>	<b>Amortização da Dívida Contratada</b>			
4.6.9.0.71.00.00	Principal da Dívida Contratual Resgatado			388.850,00 00
		<b>Total</b>	<b>R\$</b>	<b>388.850,00</b>
<b>04.122.009.2017</b>	<b>Manutenção da Secretaria de Administração</b>			
3.1.9.0.04.00.00	Contratação por Tempo Determinado			323.825,00 00
3.1.9.0.11.00.00	Vencimentos e Vantagens Fixas - Pessoal Civil			515.600,00 00
3.1.9.0.92.00.00	DESPs de EXERCs ANT			2.170,00 00
3.1.9.0.94.00.00	Indenizações e REST Trabalhistas			1.460,00 00
3.3.5.0.41.00.00	Contribuições			38.000,00 00
3.3.9.0.14.00.00	Diárias - Civil			6.600,00 00
3.3.9.0.30.00.00	Material de Consumo.			180.800,00 00
3.3.9.0.33.00.00	Passagens e DESPs com Locomoção			2.170,00 00
3.3.9.0.36.00.00	Outros SERV de TERC - Pessoa Física			85.950,00 00
3.3.9.0.39.00.00	Outros SERV TERC - Pessoa Jurídica			400.860,00 00
3.3.9.0.39.00.00	Outros SERV TERC - Pessoa Jurídica			11.000,00 42
3.3.9.0.39.00.00	Outros SERV TERC - Pessoa Jurídica			1.500,00 16
3.3.9.0.39.00.00	Outros SERV TERC - Pessoa Jurídica			2.000,00 30
3.3.9.0.92.00.00	DESPs de EXERCs ANT			1.260,00 00
3.3.9.0.93.00.00	Indenizações e REST			2.170,00 00
3.3.9.0.93.00.00	Indenizações e REST			5.200,00 24
4.4.9.0.93.00.00	Indenizações e REST			5.600,00 24
		<b>Total</b>	<b>R\$</b>	<b>1.586.165,00</b>
<b>04.122.009.2019</b>	<b>Manutenção das Atividades do Consórcio Público</b>			
3.3.7.1.70.00.00	Rateio pela Part. em Consórcio Público			58.000,00 00
3.3.9.0.93.00.00	Indenizações e REST			15.370,00 00
4.4.7.1.70.00.00	Rateio pela Part. em Consórcio Público			32.850,00 00
4.4.9.0.93.00.00	Indenizações e REST			12.375,00 00
		<b>Total</b>	<b>R\$</b>	<b>118.595,00</b>
<b>04.123.010.2020</b>	<b>Manutenção da Tesouraria</b>			
3.1.9.0.11.00.00	Vencimentos e Vantagens Fixas - Pessoal Civil			1.260,00 00
3.3.9.0.30.00.00	Material de Consumo.			2.600,00 00
3.3.9.0.36.00.00	Outros SERV de TERC - Pessoa Física			1.260,00 00
3.3.9.0.39.00.00	Outros SERV TERC - Pessoa Jurídica			1.260,00 00
		<b>Total</b>	<b>R\$</b>	<b>6.380,00</b>
<b>04.123.010.2023</b>	<b>Manutenção da Contabilidade</b>			
3.1.9.0.11.00.00	Vencimentos e Vantagens Fixas - Pessoal Civil			2.750,00 00
3.3.9.0.30.00.00	Material de Consumo.			16.600,00 00
3.3.9.0.35.00.00	SERV de Consultoria			208.000,00 00
3.3.9.0.36.00.00	Outros SERV de TERC - Pessoa Física			5.400,00 00
3.3.9.0.39.00.00	Outros SERV TERC - Pessoa Jurídica			33.600,00 00
		<b>Total</b>	<b>R\$</b>	<b>266.350,00</b>
<b>04.122.027.2035</b>	<b>Manutenção do COMDEC</b>			
3.3.9.0.30.00.00	Material de Consumo.			1.260,00 00
3.3.9.0.33.00.00	Passagens e DESPs com Locomoção			1.260,00 00
3.3.9.0.36.00.00	Outros SERV de TERC - Pessoa Física			2.600,00 00
3.3.9.0.39.00.00	Outros SERV TERC - Pessoa Jurídica			1.260,00 00
4.4.9.0.52.00.00	Equipamentos e Material Permanente			1.260,00 00
		<b>Total</b>	<b>R\$</b>	<b>7.640,00</b>



## PREFEITURA MUNICIPAL DE CANDIBA

Praça Kennedy, No. 01

Centro

CANDIBA - BA

CNPJ: 13982608000100

Lei Orçamentária Anual de 2020

## QUADRO DE DETALHAMENTO DA DESPESA (QDD)

<b>PODER:</b>	<b>02 - Poder Executivo</b>		
<b>ORGÃO:</b>	<b>2 - Prefeitura Municipal de Candiba</b>		
<b>SECRETARIA:</b>	<b>3 - SECRETARIA DE ADMINISTRAÇÃO E FINANÇAS</b>		
<b>Unidade:</b>	<b>02.02.00 SECRETARIA DE ADMINISTRAÇÃO E FINANÇAS</b>		
<b>04.129.016.2036</b>	<b>Manutenção do Setor de Tributação</b>		
3.1.9.0.11.00.00	Vencimentos e Vantagens Fixas - Pessoal Civil		2.600,00 00
3.3.9.0.33.00.00	Passagens e DESPs com Locomoção		1.260,00 00
3.3.9.0.36.00.00	Outros SERV de TERC - Pessoa Física		1.260,00 00
	<b>Total</b>	<b>R\$</b>	<b>5.120,00</b>
<b>04.131.018.2039</b>	<b>Manutenção do Setor de Imprensa e Publicidade</b>		
3.3.9.0.39.00.00	Outros SERV TERC - Pessoa Jurídica		80.600,00 00
	<b>Total</b>	<b>R\$</b>	<b>80.600,00</b>
<b>06.181.022.2047</b>	<b>Manutenção da Ordem Pública</b>		
3.1.9.0.04.00.00	Contratação por Tempo Determinado		88.000,00 00
3.1.9.0.11.00.00	Vencimentos e Vantagens Fixas - Pessoal Civil		1.260,00 00
3.3.9.0.30.00.00	Material de Consumo.		40.380,00 00
3.3.9.0.36.00.00	Outros SERV de TERC - Pessoa Física		35.200,00 00
3.3.9.0.39.00.00	Outros SERV TERC - Pessoa Jurídica		1.260,00 00
	<b>Total</b>	<b>R\$</b>	<b>166.100,00</b>
<b>04.122.026.2055</b>	<b>Manutenção do Conselho Tutelar</b>		
3.1.9.0.11.00.00	Vencimentos e Vantagens Fixas - Pessoal Civil		76.200,00 00
3.3.9.0.14.00.00	Diárias - Civil		1.260,00 00
3.3.9.0.30.00.00	Material de Consumo.		2.860,00 00
3.3.9.0.33.00.00	Passagens e DESPs com Locomoção		1.260,00 00
3.3.9.0.36.00.00	Outros SERV de TERC - Pessoa Física		9.260,00 00
3.3.9.0.39.00.00	Outros SERV TERC - Pessoa Jurídica		1.260,00 00
4.4.9.0.52.00.00	Equipamentos e Material Permanente		1.260,00 00
	<b>Total</b>	<b>R\$</b>	<b>93.360,00</b>
<b>09.271.028.2058</b>	<b>Contribuição ao INSS e FGTS</b>		
3.1.9.0.13.00.00	OBRIG Patronais		125.700,00 00
	<b>Total</b>	<b>R\$</b>	<b>125.700,00</b>
<b>09.271.028.2060</b>	<b>Contribuição ao PASEP</b>		
3.3.9.0.47.00.00	OBRIG Tributárias e Contributivas		260.500,00 00
3.3.9.0.47.00.00	OBRIG Tributárias e Contributivas		3.458,00 16
3.3.9.0.47.00.00	OBRIG Tributárias e Contributivas		10.500,00 42
	<b>Total</b>	<b>R\$</b>	<b>274.458,00</b>
<b>28.843.099.2219</b>	<b>Pagamentos de Encargos Financeiros</b>		
3.2.9.0.22.00.00	Outros ENC SOB a Dívida por Contrato		6.800,00 00
	<b>Total</b>	<b>R\$</b>	<b>6.800,00</b>
<b>99.999.999.9999</b>	<b>RESERVA DE CONTINGÊNCIA</b>		
9.9.9.9.99.99.99	RESERVA DE CONTINGÊNCIA		190.580,00 00
	<b>Total</b>	<b>R\$</b>	<b>190.580,00</b>
	<b>Total da Unidade em R\$</b>		<b>3.327.498,00</b>
	<b>Total da Secretaria em R\$</b>		<b>3.327.498,00</b>

## PREFEITURA MUNICIPAL DE CANDIBA

Praça Kennedy, No. 01

Centro

CANDIBA - BA

CNPJ: 13982608000100

Lei Orçamentária Anual de 2020

## QUADRO DE DETALHAMENTO DA DESPESA (QDD)

<b>PODER:</b>	<b>02 - Poder Executivo</b>		
<b>ORGÃO:</b>	<b>2 - Prefeitura Municipal de Candiba</b>		
<b>SECRETARIA:</b>	<b>4 - SECRETARIA DE EDUCAÇÃO E CULTURA</b>		
<b>Unidade:</b>	<b>02.03.00 SECRETARIA DE EDUCAÇÃO E CULTURA</b>		
<b>12.361.042.1091</b>	<b>Construção e ampliação de Unidades Escolares</b>		
4.4.9.0.51.00.00	Obras e Instalações	536.560,00	01
4.4.9.0.51.00.00	Obras e Instalações	135.000,00	22
4.4.9.0.51.00.00	Obras e Instalações	95.000,00	15
4.4.9.0.61.00.00	Aquisição de Imóveis	150.950,00	01
4.4.9.0.92.00.00	DESPs de EXERCs ANT	10.960,00	01
	<b>Total</b>	<b>R\$ 928.470,00</b>	
<b>12.361.042.1092</b>	<b>Equipamento do Ensino Fundamental</b>		
4.4.9.0.52.00.00	Equipamentos e Material Permanente	85.650,00	01
4.4.9.0.52.00.00	Equipamentos e Material Permanente	5.000,00	22
4.4.9.0.52.00.00	Equipamentos e Material Permanente	65.000,00	15
	<b>Total</b>	<b>R\$ 155.650,00</b>	
<b>12.361.042.1093</b>	<b>Constr. e Ampl. de Prédios Escolares -FUNDEB</b>		
4.4.9.0.51.00.00	Obras e Instalações	364.757,00	19
4.4.9.0.61.00.00	Aquisição de Imóveis	75.204,00	19
	<b>Total</b>	<b>R\$ 439.961,00</b>	
<b>12.361.042.1094</b>	<b>Equipamento da Educação Básica - FUNDEB</b>		
4.4.9.0.52.00.00	Equipamentos e Material Permanente	100.350,00	19
	<b>Total</b>	<b>R\$ 100.350,00</b>	
<b>12.365.046.1107</b>	<b>Construção de Creches</b>		
4.4.9.0.51.00.00	Obras e Instalações	42.966,00	22
4.4.9.0.51.00.00	Obras e Instalações	12.500,00	00
4.4.9.0.51.00.00	Obras e Instalações	160.600,00	01
4.4.9.0.51.00.00	Obras e Instalações	100.536,00	19
4.4.9.0.51.00.00	Obras e Instalações	100.000,00	04
	<b>Total</b>	<b>R\$ 416.602,00</b>	
<b>12.365.046.1108</b>	<b>Reequipamento de Creches</b>		
4.4.9.0.52.00.00	Equipamentos e Material Permanente	73.200,00	01
4.4.9.0.52.00.00	Equipamentos e Material Permanente	5.600,00	00
4.4.9.0.52.00.00	Equipamentos e Material Permanente	78.540,00	19
4.4.9.0.52.00.00	Equipamentos e Material Permanente	10.000,00	22
	<b>Total</b>	<b>R\$ 167.340,00</b>	
<b>27.812.096.1207</b>	<b>Construção de Quadras, Estádio, Pça. de Esporte e C.Futebol</b>		
4.4.9.0.51.00.00	Obras e Instalações	395.000,00	24
4.4.9.0.51.00.00	Obras e Instalações	16.800,00	00
4.4.9.0.51.00.00	Obras e Instalações	200.870,00	15
	<b>Total</b>	<b>R\$ 612.670,00</b>	
<b>12.361.042.1258</b>	<b>Aquisição de veículo para Transporte Escolar</b>		
4.4.9.0.52.00.00	Equipamentos e Material Permanente	500.000,00	90
4.4.9.0.52.00.00	Equipamentos e Material Permanente	120.750,00	01
4.4.9.0.52.00.00	Equipamentos e Material Permanente	35.000,00	22
4.4.9.0.52.00.00	Equipamentos e Material Permanente	195.885,00	15
4.4.9.0.52.00.00	Equipamentos e Material Permanente	255.000,00	19
	<b>Total</b>	<b>R\$ 1.106.635,00</b>	
<b>12.361.042.1288</b>	<b>Equipamento da Secretaria Municipal de Educação</b>		
4.4.9.0.52.00.00	Equipamentos e Material Permanente	55.190,00	01
	<b>Total</b>	<b>R\$ 55.190,00</b>	
<b>12.365.046.2093</b>	<b>Manutenção da Educação Infantil - Fundeb 60%</b>		
3.1.9.0.04.00.00	Contratação por Tempo Determinado	12.650,00	18
3.1.9.0.11.00.00	Vencimentos e Vantagens Fixas - Pessoal Civil	432.000,00	18
3.1.9.0.13.00.00	OBRIG Patronais	35.650,00	18
	<b>Total</b>	<b>R\$ 480.300,00</b>	

## PREFEITURA MUNICIPAL DE CANDIBA

Praça Kennedy, No. 01

Centro

CANDIBA - BA

CNPJ: 13982608000100

Lei Orçamentária Anual de 2020

## QUADRO DE DETALHAMENTO DA DESPESA (QDD)

<b>PODER:</b>	<b>02 - Poder Executivo</b>		
<b>ORGÃO:</b>	<b>2 - Prefeitura Municipal de Candiba</b>		
<b>SECRETARIA:</b>	<b>4 - SECRETARIA DE EDUCAÇÃO E CULTURA</b>		
<b>Unidade:</b>	<b>02.03.00 SECRETARIA DE EDUCAÇÃO E CULTURA</b>		
<b>12.365.046.2094</b>	<b>Manutenção do Ensino Infantil - Fundeb 40%</b>		
3.1.9.0.04.00.00	Contratação por Tempo Determinado	35.570,00	19
3.1.9.0.11.00.00	Vencimentos e Vantagens Fixas - Pessoal Civil	65.700,00	19
3.1.9.0.13.00.00	OBRIG Patronais	14.750,00	19
3.3.9.0.30.00.00	Material de Consumo.	35.500,00	19
3.3.9.0.36.00.00	Outros SERV de TERC - Pessoa Física	12.500,00	19
3.3.9.0.39.00.00	Outros SERV TERC - Pessoa Jurídica	153.500,00	19
	<b>Total</b>	<b>R\$ 317.520,00</b>	
<b>12.361.042.2095</b>	<b>Manutenção do FUNDEB - 60%</b>		
3.1.9.0.04.00.00	Contratação por Tempo Determinado	18.750,00	18
3.1.9.0.11.00.00	Vencimentos e Vantagens Fixas - Pessoal Civil	5.688.243,00	18
3.1.9.0.13.00.00	OBRIG Patronais	112.707,00	18
	<b>Total</b>	<b>R\$ 5.819.700,00</b>	
<b>12.361.042.2096</b>	<b>Manutenção do FUNDEB - 40%</b>		
3.1.9.0.04.00.00	Contratação por Tempo Determinado	300.750,00	19
3.1.9.0.11.00.00	Vencimentos e Vantagens Fixas - Pessoal Civil	650.750,00	19
3.1.9.0.13.00.00	OBRIG Patronais	143.165,00	19
3.1.9.0.92.00.00	DESPs de EXERCs ANT	5.200,00	19
3.3.9.0.14.00.00	Diárias - Civil	15.250,00	19
3.3.9.0.30.00.00	Material de Consumo.	708.750,00	19
3.3.9.0.33.00.00	Passagens e DESPs com Locomoção	5.400,00	19
3.3.9.0.36.00.00	Outros SERV de TERC - Pessoa Física	19.380,00	19
3.3.9.0.39.00.00	Outros SERV TERC - Pessoa Jurídica	700.663,00	19
3.3.9.0.47.00.00	OBRIG Tributárias e Contributivas	1.200,00	19
3.3.9.0.92.00.00	DESPs de EXERCs ANT	3.550,00	19
	<b>Total</b>	<b>R\$ 2.554.058,00</b>	
<b>12.361.042.2097</b>	<b>Manutenção do PNATE</b>		
3.3.9.0.30.00.00	Material de Consumo.	12.570,00	15
3.3.9.0.33.00.00	Passagens e DESPs com Locomoção	13.794,00	15
3.3.9.0.39.00.00	Outros SERV TERC - Pessoa Jurídica	194.200,00	15
	<b>Total</b>	<b>R\$ 220.564,00</b>	
<b>12.361.042.2098</b>	<b>Manutenção do Ensino Básico</b>		
3.1.9.0.04.00.00	Contratação por Tempo Determinado	388.310,00	01
3.1.9.0.09.00.00	Salário-Família	2.095,00	01
3.1.9.0.11.00.00	Vencimentos e Vantagens Fixas - Pessoal Civil	262.875,00	01
3.1.9.0.11.00.00	Vencimentos e Vantagens Fixas - Pessoal Civil	75.600,00	00
3.1.9.0.13.00.00	OBRIG Patronais	58.000,00	01
3.1.9.0.92.00.00	DESPs de EXERCs ANT	4.200,00	01
3.1.9.0.94.00.00	Indenizações e REST Trabalhistas	7.200,00	01
3.3.5.0.43.00.00	Subvenções Sociais	2.800,00	01
3.3.9.0.14.00.00	Diárias - Civil	66.625,00	01
3.3.9.0.18.00.00	Auxílio Financeiro a Estudantes	6.500,00	01
3.3.9.0.30.00.00	Material de Consumo.	511.850,00	01
3.3.9.0.30.00.00	Material de Consumo.	26.480,00	00
3.3.9.0.30.00.00	Material de Consumo.	33.000,00	22
3.3.9.0.31.00.00	Premiações Cult, Artísti. Científicas, Desp.e outs	7.200,00	01
3.3.9.0.33.00.00	Passagens e DESPs com Locomoção	2.500,00	00
3.3.9.0.33.00.00	Passagens e DESPs com Locomoção	6.500,00	22
3.3.9.0.33.00.00	Passagens e DESPs com Locomoção	35.800,00	01
3.3.9.0.36.00.00	Outros SERV de TERC - Pessoa Física	62.500,00	01
3.3.9.0.36.00.00	Outros SERV de TERC - Pessoa Física	12.600,00	00
3.3.9.0.39.00.00	Outros SERV TERC - Pessoa Jurídica	12.500,00	00
3.3.9.0.39.00.00	Outros SERV TERC - Pessoa Jurídica	358.700,00	01
3.3.9.0.92.00.00	DESPs de EXERCs ANT	4.200,00	01
3.3.9.0.93.00.00	Indenizações e REST	5.000,00	22
4.4.9.0.93.00.00	Indenizações e REST	5.000,00	22
	<b>Total</b>	<b>R\$ 1.958.035,00</b>	

## PREFEITURA MUNICIPAL DE CANDIBA

Praça Kennedy, No. 01

Centro

CANDIBA - BA

CNPJ: 13982608000100

Lei Orçamentária Anual de 2020

## QUADRO DE DETALHAMENTO DA DESPESA (QDD)

<b>PODER:</b>	<b>02 - Poder Executivo</b>		
<b>ORGÃO:</b>	<b>2 - Prefeitura Municipal de Candiba</b>		
<b>SECRETARIA:</b>	<b>4 - SECRETARIA DE EDUCAÇÃO E CULTURA</b>		
<b>Unidade:</b>	<b>02.03.00 SECRETARIA DE EDUCAÇÃO E CULTURA</b>		
<b>12.361.042.2099</b>	<b>Programa Dinheiro Direto na Escola</b>		
3.3.9.0.30.00.00	Material de Consumo.	10.500,00	15
3.3.9.0.36.00.00	Outros SERV de TERC - Pessoa Física	2.200,00	15
3.3.9.0.39.00.00	Outros SERV TERC - Pessoa Jurídica	2.500,00	15
	<b>Total</b>	<b>R\$ 15.200,00</b>	
<b>12.361.042.2100</b>	<b>Programa de Alimentação Escolar</b>		
3.3.9.0.30.00.00	Material de Consumo.	225.500,00	15
3.3.9.0.30.00.00	Material de Consumo.	55.800,00	00
	<b>Total</b>	<b>R\$ 281.300,00</b>	
<b>12.362.043.2102</b>	<b>Manutenção do Ensino Médio</b>		
3.3.9.0.30.00.00	Material de Consumo.	1.260,00	00
3.3.9.0.36.00.00	Outros SERV de TERC - Pessoa Física	10.500,00	22
3.3.9.0.39.00.00	Outros SERV TERC - Pessoa Jurídica	110.000,00	22
	<b>Total</b>	<b>R\$ 121.760,00</b>	
<b>12.364.045.2105</b>	<b>Apoio ao Ensino Superior</b>		
3.3.9.0.30.00.00	Material de Consumo.	3.120,00	00
3.3.9.0.36.00.00	Outros SERV de TERC - Pessoa Física	2.600,00	00
3.3.9.0.39.00.00	Outros SERV TERC - Pessoa Jurídica	2.650,00	00
	<b>Total</b>	<b>R\$ 8.370,00</b>	
<b>12.361.042.2106</b>	<b>Manutenção do Conselho Municipal de Educação</b>		
3.1.9.0.04.00.00	Contratação por Tempo Determinado	1.260,00	00
3.3.9.0.14.00.00	Diárias - Civil	1.260,00	00
3.3.9.0.30.00.00	Material de Consumo.	1.260,00	00
3.3.9.0.33.00.00	Passagens e DESPs com Locomoção	1.260,00	00
3.3.9.0.36.00.00	Outros SERV de TERC - Pessoa Física	1.260,00	00
3.3.9.0.39.00.00	Outros SERV TERC - Pessoa Jurídica	1.260,00	00
	<b>Total</b>	<b>R\$ 7.560,00</b>	
<b>13.392.050.2110</b>	<b>FCBA - Gestão das ações do Fundo de Cultura do Estado da Bahia</b>		
3.3.9.0.30.00.00	Material de Consumo.	3.142,00	10
3.3.9.0.33.00.00	Passagens e DESPs com Locomoção	1.571,00	10
3.3.9.0.36.00.00	Outros SERV de TERC - Pessoa Física	4.404,00	10
3.3.9.0.39.00.00	Outros SERV TERC - Pessoa Jurídica	1.571,00	10
4.4.9.0.52.00.00	Equipamentos e Material Permanente	2.095,00	10
	<b>Total</b>	<b>R\$ 12.783,00</b>	
<b>13.392.050.2117</b>	<b>Comemoração de Festividades</b>		
3.3.9.0.30.00.00	Material de Consumo.	176.500,00	00
3.3.9.0.31.00.00	Premiações Cult, Artísti. Científicas, Desp.e outs	1.560,00	00
3.3.9.0.36.00.00	Outros SERV de TERC - Pessoa Física	56.400,00	00
3.3.9.0.39.00.00	Outros SERV TERC - Pessoa Jurídica	820.500,00	00
3.3.9.0.39.00.00	Outros SERV TERC - Pessoa Jurídica	150.000,00	24
	<b>Total</b>	<b>R\$ 1.204.960,00</b>	
<b>27.812.096.2211</b>	<b>Manutenção do Desporto Amador</b>		
3.1.9.0.11.00.00	Vencimentos e Vantagens Fixas - Pessoal Civil	2.560,00	00
3.3.9.0.30.00.00	Material de Consumo.	15.760,00	00
3.3.9.0.31.00.00	Premiações Cult, Artísti. Científicas, Desp.e outs	3.850,00	00
3.3.9.0.32.00.00	Material de Distribuição gratuita	3.800,00	00
3.3.9.0.33.00.00	Passagens e DESPs com Locomoção	2.560,00	00
3.3.9.0.36.00.00	Outros SERV de TERC - Pessoa Física	15.800,00	00
3.3.9.0.39.00.00	Outros SERV TERC - Pessoa Jurídica	2.560,00	00
	<b>Total</b>	<b>R\$ 46.890,00</b>	
<b>12.365.046.2235</b>	<b>Manutenção da Educação Infantil</b>		
3.1.9.0.11.00.00	Vencimentos e Vantagens Fixas - Pessoal Civil	25.855,00	01
3.3.9.0.30.00.00	Material de Consumo.	70.510,00	01
3.3.9.0.30.00.00	Material de Consumo.	12.900,00	00
3.3.9.0.36.00.00	Outros SERV de TERC - Pessoa Física	15.550,00	01
3.3.9.0.39.00.00	Outros SERV TERC - Pessoa Jurídica	15.570,00	01
	<b>Total</b>	<b>R\$ 140.385,00</b>	

**PREFEITURA MUNICIPAL DE CANDIBA**

Praça Kennedy, No. 01

Centro

CANDIBA - BA

CNPJ: 13982608000100

Lei Orçamentária Anual de 2020

**QUADRO DE DETALHAMENTO DA DESPESA (QDD)**

<b>PODER:</b>	<b>02 - Poder Executivo</b>		
<b>ORGÃO:</b>	<b>2 - Prefeitura Municipal de Candiba</b>		
<b>SECRETARIA:</b>	<b>4 - SECRETARIA DE EDUCAÇÃO E CULTURA</b>		
<b>Unidade:</b>	<b>02.03.00 SECRETARIA DE EDUCAÇÃO E CULTURA</b>		
<b>12.361.042.2250</b>	<b>Manutenção do Ensino Fundamental - QSE</b>		
3.3.9.0.30.00.00	Material de Consumo.	41.043,00	04
3.3.9.0.33.00.00	Passagens e DESPs com Locomoção	5.000,00	04
3.3.9.0.36.00.00	Outros SERV de TERC - Pessoa Física	12.500,00	04
3.3.9.0.39.00.00	Outros SERV TERC - Pessoa Jurídica	178.000,00	04
4.4.9.0.51.00.00	Obras e Instalações	50.000,00	04
4.4.9.0.52.00.00	Equipamentos e Material Permanente	40.000,00	04
	<b>Total</b>	<b>R\$ 326.543,00</b>	
<b>12.361.042.2295</b>	<b>Gestão de Programas do FNDE</b>		
3.1.9.0.04.00.00	Contratação por Tempo Determinado	1.670,00	15
3.1.9.0.11.00.00	Vencimentos e Vantagens Fixas - Pessoal Civil	4.190,00	15
3.3.9.0.14.00.00	Diárias - Civil	2.500,00	15
3.3.9.0.30.00.00	Material de Consumo.	5.500,00	15
3.3.9.0.33.00.00	Passagens e DESPs com Locomoção	2.570,00	15
3.3.9.0.36.00.00	Outros SERV de TERC - Pessoa Física	7.750,00	15
3.3.9.0.39.00.00	Outros SERV TERC - Pessoa Jurídica	6.285,00	15
4.4.9.0.52.00.00	Equipamentos e Material Permanente	20.750,00	15
	<b>Total</b>	<b>R\$ 51.215,00</b>	
	<b>Total da Unidade em R\$</b>	<b>17.550.011,00</b>	
	<b>Total da Secretaria em R\$</b>	<b>17.550.011,00</b>	

## PREFEITURA MUNICIPAL DE CANDIBA

Praça Kennedy, No. 01

Centro

CANDIBA - BA

CNPJ: 13982608000100

Lei Orçamentária Anual de 2020

## QUADRO DE DETALHAMENTO DA DESPESA (QDD)

<b>PODER:</b>	<b>02 - Poder Executivo</b>			
<b>ORGÃO:</b>	<b>2 - Prefeitura Municipal de Candiba</b>			
<b>SECRETARIA:</b>	<b>6 - SERVIÇO MUNICIPAL DE ESTRADAS DE RODAGEM</b>			
<b>Unidade:</b>	<b>02.05.00 SERVIÇO MUNICIPAL DE ESTRADAS DE RODAGEM</b>			
<b>26.782.091.1193</b>	<b>Construção de Estradas e Pontes</b>			
4.4.9.0.51.00.00	Obras e Instalações			45.600,00 00
		<b>Total</b>	<b>R\$</b>	<b>45.600,00</b>
<b>26.782.091.2197</b>	<b>Manutenção e conservação de Estradas e Pontes</b>			
3.1.9.0.11.00.00	Vencimentos e Vantagens Fixas - Pessoal Civil			60.450,00 00
3.3.9.0.30.00.00	Material de Consumo.			400.950,00 00
3.3.9.0.30.00.00	Material de Consumo.			2.500,00 30
3.3.9.0.30.00.00	Material de Consumo.			25.755,00 42
3.3.9.0.30.00.00	Material de Consumo.			3.000,00 16
3.3.9.0.33.00.00	Passagens e DESPs com Locomoção			2.560,00 00
3.3.9.0.36.00.00	Outros SERV de TERC - Pessoa Física			30.600,00 00
3.3.9.0.36.00.00	Outros SERV de TERC - Pessoa Física			2.500,00 16
3.3.9.0.36.00.00	Outros SERV de TERC - Pessoa Física			15.000,00 42
3.3.9.0.36.00.00	Outros SERV de TERC - Pessoa Física			1.500,00 30
3.3.9.0.39.00.00	Outros SERV TERC - Pessoa Jurídica			2.000,00 30
3.3.9.0.39.00.00	Outros SERV TERC - Pessoa Jurídica			85.000,00 24
3.3.9.0.39.00.00	Outros SERV TERC - Pessoa Jurídica			18.000,00 42
3.3.9.0.39.00.00	Outros SERV TERC - Pessoa Jurídica			2.500,00 16
3.3.9.0.39.00.00	Outros SERV TERC - Pessoa Jurídica			80.300,00 00
3.3.9.0.92.00.00	DESPs de EXERCs ANT			2.560,00 00
		<b>Total</b>	<b>R\$</b>	<b>735.175,00</b>
		<b>Total da Unidade em R\$</b>		<b>780.775,00</b>
		<b>Total da Secretaria em R\$</b>		<b>780.775,00</b>

## PREFEITURA MUNICIPAL DE CANDIBA

Praça Kennedy, No. 01

Centro

CANDIBA - BA

CNPJ: 13982608000100

Lei Orçamentária Anual de 2020

## QUADRO DE DETALHAMENTO DA DESPESA (QDD)

<b>PODER:</b>	<b>02 - Poder Executivo</b>		
<b>ORGÃO:</b>	<b>2 - Prefeitura Municipal de Candiba</b>		
<b>SECRETARIA:</b>	<b>7 - SECRETARIA DE OBRAS E URBANISMO</b>		
<b>Unidade:</b>	<b>02.06.00 SECRETARIA DE OBRAS E URBANISMO</b>		
<b>15.451.052.1120</b>	<b>Aquisição de Veículos e Equipamentos</b>		
4.4.9.0.52.00.00	Equipamentos e Material Permanente	30.000,00	90
4.4.9.0.52.00.00	Equipamentos e Material Permanente	180.800,00	00
4.4.9.0.52.00.00	Equipamentos e Material Permanente	73.320,00	92
4.4.9.0.52.00.00	Equipamentos e Material Permanente	35.000,00	42
4.4.9.0.52.00.00	Equipamentos e Material Permanente	200.000,00	24
	<b>Total</b>	<b>R\$ 519.120,00</b>	
<b>15.451.052.1121</b>	<b>Pavimentação de Logradouros</b>		
4.4.9.0.51.00.00	Obras e Instalações	832.388,00	24
4.4.9.0.51.00.00	Obras e Instalações	45.000,00	42
4.4.9.0.51.00.00	Obras e Instalações	5.500,00	16
4.4.9.0.51.00.00	Obras e Instalações	13.500,00	30
4.4.9.0.51.00.00	Obras e Instalações	970.000,00	90
4.4.9.0.51.00.00	Obras e Instalações	941.896,00	00
	<b>Total</b>	<b>R\$ 2.808.284,00</b>	
<b>15.451.052.1122</b>	<b>Abertura de Ruas Av. e Desapropriações</b>		
4.4.9.0.51.00.00	Obras e Instalações	58.500,00	00
4.4.9.0.61.00.00	Aquisição de Imóveis	110.800,00	00
	<b>Total</b>	<b>R\$ 169.300,00</b>	
<b>15.452.053.1127</b>	<b>Construção de Praças e Jardins</b>		
4.4.9.0.51.00.00	Obras e Instalações	150.000,00	24
4.4.9.0.51.00.00	Obras e Instalações	35.600,00	00
	<b>Total</b>	<b>R\$ 185.600,00</b>	
<b>15.451.052.1131</b>	<b>Constr. e ampliação de obras publicas</b>		
4.4.9.0.51.00.00	Obras e Instalações	95.000,00	24
4.4.9.0.51.00.00	Obras e Instalações	28.600,00	00
4.4.9.0.61.00.00	Aquisição de Imóveis	17.500,00	00
4.4.9.0.92.00.00	DESPs de EXERCs ANT	3.600,00	00
	<b>Total</b>	<b>R\$ 144.700,00</b>	
<b>16.451.056.1134</b>	<b>Compra de Terreno para Doação</b>		
4.4.9.0.51.00.00	Obras e Instalações	2.000,00	24
4.4.9.0.61.00.00	Aquisição de Imóveis	100.000,00	00
	<b>Total</b>	<b>R\$ 102.000,00</b>	
<b>17.512.058.1138</b>	<b>Impl. e equip. Serviço de Abastecimento de Água</b>		
4.4.9.0.51.00.00	Obras e Instalações	100.500,00	24
4.4.9.0.51.00.00	Obras e Instalações	25.000,00	00
4.4.9.0.52.00.00	Equipamentos e Material Permanente	15.500,00	00
	<b>Total</b>	<b>R\$ 141.000,00</b>	
<b>17.512.058.1139</b>	<b>Implantação de rede de esgoto</b>		
4.4.9.0.51.00.00	Obras e Instalações	60.000,00	24
4.4.9.0.51.00.00	Obras e Instalações	13.600,00	00
	<b>Total</b>	<b>R\$ 73.600,00</b>	
<b>17.512.058.1140</b>	<b>Construção de Aterro Sanitário</b>		
4.4.9.0.51.00.00	Obras e Instalações	150.000,00	00
	<b>Total</b>	<b>R\$ 150.000,00</b>	
<b>20.605.070.1156</b>	<b>Construção de Mercados, Feiras e Matadouros</b>		
4.4.9.0.51.00.00	Obras e Instalações	16.500,00	00
4.4.9.0.51.00.00	Obras e Instalações	40.000,00	24
	<b>Total</b>	<b>R\$ 56.500,00</b>	
<b>25.752.087.1187</b>	<b>Implantação e Ampliação Rede de Iluminação Pública</b>		
4.4.9.0.51.00.00	Obras e Instalações	17.600,00	00
4.4.9.0.51.00.00	Obras e Instalações	65.000,00	24
	<b>Total</b>	<b>R\$ 82.600,00</b>	
<b>15.541.059.1287</b>	<b>Urbanização da Lagoa na sede</b>		
4.4.9.0.51.00.00	Obras e Instalações	300.000,00	24
4.4.9.0.51.00.00	Obras e Instalações	38.600,00	00
	<b>Total</b>	<b>R\$ 338.600,00</b>	

## PREFEITURA MUNICIPAL DE CANDIBA

Praça Kennedy, No. 01

Centro

CANDIBA - BA

CNPJ: 13982608000100

Lei Orçamentária Anual de 2020

## QUADRO DE DETALHAMENTO DA DESPESA (QDD)

<b>PODER:</b>	<b>02 - Poder Executivo</b>		
<b>ORGÃO:</b>	<b>2 - Prefeitura Municipal de Candiba</b>		
<b>SECRETARIA:</b>	<b>7 - SECRETARIA DE OBRAS E URBANISMO</b>		
<b>Unidade:</b>	<b>02.06.00 SECRETARIA DE OBRAS E URBANISMO</b>		
<b>15.451.052.2123</b>	<b>Manutenção dos Serviços de Obras e Urbanismo</b>		
3.1.9.0.04.00.00	Contratação por Tempo Determinado	860.800,00	00
3.1.9.0.11.00.00	Vencimentos e Vantagens Fixas - Pessoal Civil	250.880,00	00
3.1.9.0.92.00.00	DESPs de EXERCs ANT	1.260,00	00
3.3.9.0.14.00.00	Diárias - Civil	6.600,00	00
3.3.9.0.30.00.00	Material de Consumo.	600.780,00	00
3.3.9.0.30.00.00	Material de Consumo.	1.735,00	30
3.3.9.0.30.00.00	Material de Consumo.	45.000,00	42
3.3.9.0.30.00.00	Material de Consumo.	2.000,00	16
3.3.9.0.33.00.00	Passagens e DESPs com Locomoção	5.450,00	00
3.3.9.0.36.00.00	Outros SERV de TERC - Pessoa Física	70.600,00	00
3.3.9.0.36.00.00	Outros SERV de TERC - Pessoa Física	11.000,00	42
3.3.9.0.36.00.00	Outros SERV de TERC - Pessoa Física	5.800,00	30
3.3.9.0.36.00.00	Outros SERV de TERC - Pessoa Física	2.000,00	16
3.3.9.0.37.00.00	Locação de Mão de Obra	1.260,00	00
3.3.9.0.39.00.00	Outros SERV TERC - Pessoa Jurídica	480.530,00	00
3.3.9.0.39.00.00	Outros SERV TERC - Pessoa Jurídica	22.500,00	42
3.3.9.0.39.00.00	Outros SERV TERC - Pessoa Jurídica	2.000,00	16
3.3.9.0.39.00.00	Outros SERV TERC - Pessoa Jurídica	3.300,00	30
3.3.9.0.92.00.00	DESPs de EXERCs ANT	1.260,00	00
3.3.9.0.93.00.00	Indenizações e REST	3.680,00	00
3.3.9.0.93.00.00	Indenizações e REST	15.000,00	24
4.4.9.0.93.00.00	Indenizações e REST	15.000,00	24
	<b>Total</b>	<b>R\$ 2.408.435,00</b>	
<b>15.452.053.2126</b>	<b>Manutenção de Cemitérios</b>		
3.1.9.0.11.00.00	Vencimentos e Vantagens Fixas - Pessoal Civil	1.260,00	00
3.3.9.0.30.00.00	Material de Consumo.	1.260,00	00
3.3.9.0.36.00.00	Outros SERV de TERC - Pessoa Física	2.500,00	00
	<b>Total</b>	<b>R\$ 5.020,00</b>	
<b>15.452.053.2130</b>	<b>Manutenção dos Serviços de Limpeza Pública</b>		
3.1.9.0.04.00.00	Contratação por Tempo Determinado	35.600,00	00
3.1.9.0.11.00.00	Vencimentos e Vantagens Fixas - Pessoal Civil	188.387,00	00
3.3.9.0.30.00.00	Material de Consumo.	200.218,00	00
3.3.9.0.33.00.00	Passagens e DESPs com Locomoção	1.260,00	00
3.3.9.0.36.00.00	Outros SERV de TERC - Pessoa Física	16.315,00	00
3.3.9.0.39.00.00	Outros SERV TERC - Pessoa Jurídica	980.200,00	00
	<b>Total</b>	<b>R\$ 1.421.980,00</b>	
<b>16.482.056.2132</b>	<b>Melhoria de Unidades Sanitárias</b>		
3.3.9.0.30.00.00	Material de Consumo.	5.000,00	24
3.3.9.0.36.00.00	Outros SERV de TERC - Pessoa Física	5.800,00	24
3.3.9.0.39.00.00	Outros SERV TERC - Pessoa Jurídica	5.800,00	24
4.4.9.0.51.00.00	Obras e Instalações	55.500,00	24
	<b>Total</b>	<b>R\$ 72.100,00</b>	
<b>16.482.056.2133</b>	<b>Melhorias Habitacionais</b>		
3.3.9.0.30.00.00	Material de Consumo.	22.000,00	24
3.3.9.0.36.00.00	Outros SERV de TERC - Pessoa Física	5.800,00	24
3.3.9.0.39.00.00	Outros SERV TERC - Pessoa Jurídica	5.800,00	24
4.4.9.0.51.00.00	Obras e Instalações	35.000,00	24
	<b>Total</b>	<b>R\$ 68.600,00</b>	
<b>17.512.058.2141</b>	<b>Manutenção da Rede de Abastecimento de Água</b>		
3.1.9.0.04.00.00	Contratação por Tempo Determinado	45.500,00	00
3.1.9.0.11.00.00	Vencimentos e Vantagens Fixas - Pessoal Civil	3.800,00	00
3.3.9.0.30.00.00	Material de Consumo.	200.500,00	00
3.3.9.0.36.00.00	Outros SERV de TERC - Pessoa Física	18.200,00	00
3.3.9.0.36.00.00	Outros SERV de TERC - Pessoa Física	5.000,00	24
3.3.9.0.39.00.00	Outros SERV TERC - Pessoa Jurídica	220.600,00	00
	<b>Total</b>	<b>R\$ 493.600,00</b>	



**PREFEITURA MUNICIPAL DE CANDIBA**

Praça Kennedy, No. 01

Centro

CANDIBA - BA

CNPJ: 13982608000100

Lei Orçamentária Anual de 2020

**QUADRO DE DETALHAMENTO DA DESPESA (QDD)**

<b>PODER:</b>	<b>02 - Poder Executivo</b>		
<b>ORGÃO:</b>	<b>2 - Prefeitura Municipal de Candiba</b>		
<b>SECRETARIA:</b>	<b>7 - SECRETARIA DE OBRAS E URBANISMO</b>		
<b>Unidade:</b>	<b>02.06.00 SECRETARIA DE OBRAS E URBANISMO</b>		
<b>25.752.087.2188</b>	<b>Manutenção da Rede de Iluminação Pública</b>		
3.3.9.0.30.00.00	Material de Consumo.		160.400,00 00
3.3.9.0.30.00.00	Material de Consumo.		2.500,00 16
3.3.9.0.30.00.00	Material de Consumo.		41.000,00 42
3.3.9.0.36.00.00	Outros SERV de TERC - Pessoa Física		5.880,00 00
3.3.9.0.39.00.00	Outros SERV TERC - Pessoa Jurídica		294.500,00 00
3.3.9.0.39.00.00	Outros SERV TERC - Pessoa Jurídica		3.500,00 30
	<b>Total</b>	<b>R\$</b>	<b>507.780,00</b>
	<b>Total da Unidade em R\$</b>		<b>9.748.819,00</b>
	<b>Total da Secretaria em R\$</b>		<b>9.748.819,00</b>

**PREFEITURA MUNICIPAL DE CANDIBA**

Praça Kennedy, No. 01

Centro

CANDIBA - BA

CNPJ: 13982608000100

Lei Orçamentária Anual de 2020

**QUADRO DE DETALHAMENTO DA DESPESA (QDD)**

<b>PODER:</b>	<b>02 - Poder Executivo</b>			
<b>ORGÃO:</b>	<b>2 - Prefeitura Municipal de Candiba</b>			
<b>SECRETARIA:</b>	<b>9 - SECRETARIA DE AGRICULTURA E MEIO AMBIENTE</b>			
<b>Unidade:</b>	<b>02.08.00 SECRETARIA DE AGRICULTURA TURISMO E MEIO AMBIENTE</b>			
<b>20.606.071.1159</b>	<b>Construção de Açudes, Tanques e Barragens</b>			
4.4.9.0.51.00.00	Obras e Instalações		85.000,00	24
4.4.9.0.51.00.00	Obras e Instalações		13.600,00	00
	<b>Total</b>	<b>R\$</b>	<b>98.600,00</b>	
<b>20.606.071.1160</b>	<b>Abertura e equipamento de Poços Artesianos</b>			
4.4.9.0.51.00.00	Obras e Instalações		55.000,00	24
4.4.9.0.51.00.00	Obras e Instalações		35.200,00	00
4.4.9.0.52.00.00	Equipamentos e Material Permanente		100.000,00	24
	<b>Total</b>	<b>R\$</b>	<b>190.200,00</b>	
<b>20.605.070.2157</b>	<b>Manutenção de Mercados, Feiras e Matadouros</b>			
3.1.9.0.11.00.00	Vencimentos e Vantagens Fixas - Pessoal Civil		1.260,00	00
3.1.9.0.13.00.00	OBRIG Patronais		1.260,00	00
3.3.9.0.30.00.00	Material de Consumo.		3.800,00	00
3.3.9.0.36.00.00	Outros SERV de TERC - Pessoa Física		2.960,00	00
3.3.9.0.39.00.00	Outros SERV TERC - Pessoa Jurídica		6.500,00	00
	<b>Total</b>	<b>R\$</b>	<b>15.780,00</b>	
<b>20.605.070.2161</b>	<b>Manutenção do Departamento de Agricultura e Meio Ambiente</b>			
3.1.9.0.11.00.00	Vencimentos e Vantagens Fixas - Pessoal Civil		96.000,00	00
3.1.9.0.13.00.00	OBRIG Patronais		2.560,00	00
3.3.5.0.41.00.00	Contribuições		1.260,00	00
3.3.9.0.14.00.00	Diárias - Civil		5.600,00	00
3.3.9.0.30.00.00	Material de Consumo.		3.860,00	00
3.3.9.0.36.00.00	Outros SERV de TERC - Pessoa Física		2.978,00	00
3.3.9.0.39.00.00	Outros SERV TERC - Pessoa Jurídica		14.750,00	00
	<b>Total</b>	<b>R\$</b>	<b>127.008,00</b>	
<b>18.542.059.2303</b>	<b>Manutenção do Fundo Municipal do Meio Ambiente</b>			
3.3.9.0.30.00.00	Material de Consumo.		1.260,00	00
3.3.9.0.36.00.00	Outros SERV de TERC - Pessoa Física		2.600,00	00
3.3.9.0.39.00.00	Outros SERV TERC - Pessoa Jurídica		2.650,00	00
	<b>Total</b>	<b>R\$</b>	<b>6.510,00</b>	
	<b>Total da Unidade em R\$</b>		<b>438.098,00</b>	
	<b>Total da Secretaria em R\$</b>		<b>438.098,00</b>	
	<b>Total do Órgão em R\$</b>		<b>32.630.515,00</b>	

## PREFEITURA MUNICIPAL DE CANDIBA

Praça Kennedy, No. 01

Centro

CANDIBA - BA

CNPJ: 13982608000100

Lei Orçamentária Anual de 2020

## QUADRO DE DETALHAMENTO DA DESPESA (QDD)

<b>PODER:</b>	<b>02 - Poder Executivo</b>		
<b>ORGÃO:</b>	<b>3 - FUNDO MUNICIPAL DE SAÚDE</b>		
<b>SECRETARIA:</b>	<b>5 - FUNDO MUNICIPAL DE SAÚDE</b>		
<b>Unidade:</b>	<b>02.04.00 FUNDO MUNICIPAL DE SAÚDE</b>		
<b>10.301.032.1072</b>	<b>Construção, Ampliação de Unidades de Saúde</b>		
4.4.9.0.51.00.00	Obras e Instalações	138.200,00	02
4.4.9.0.51.00.00	Obras e Instalações	45.000,00	23
4.4.9.0.51.00.00	Obras e Instalações	215.000,00	14
4.4.9.0.61.00.00	Aquisição de Imóveis	35.600,00	02
4.4.9.0.92.00.00	DESPs de EXERCs ANT	1.500,00	02
	<b>Total</b>	<b>R\$ 435.300,00</b>	
<b>10.301.032.1073</b>	<b>Aquis. de Equipamentos para Unidades de Saúde</b>		
4.4.9.0.52.00.00	Equipamentos e Material Permanente	171.568,00	14
4.4.9.0.52.00.00	Equipamentos e Material Permanente	162.500,00	02
4.4.9.0.52.00.00	Equipamentos e Material Permanente	50.000,00	23
	<b>Total</b>	<b>R\$ 384.068,00</b>	
<b>10.301.032.1074</b>	<b>Aquisição de veículos para setor de Saúde</b>		
4.4.9.0.52.00.00	Equipamentos e Material Permanente	155.000,00	02
4.4.9.0.52.00.00	Equipamentos e Material Permanente	50.000,00	90
4.4.9.0.52.00.00	Equipamentos e Material Permanente	25.000,00	23
	<b>Total</b>	<b>R\$ 230.000,00</b>	
<b>10.302.032.1076</b>	<b>Aquisição de equipamento para o Hospital Municipal na Sede</b>		
4.4.9.0.52.00.00	Equipamentos e Material Permanente	35.000,00	23
	<b>Total</b>	<b>R\$ 35.000,00</b>	
<b>10.302.032.1077</b>	<b>Reforma e ampliação do Hospital Municipal</b>		
3.3.9.0.39.00.00	Outros SERV TERC - Pessoa Jurídica	76.200,00	02
4.4.9.0.51.00.00	Obras e Instalações	450.000,00	90
4.4.9.0.51.00.00	Obras e Instalações	31.094,00	23
4.4.9.0.51.00.00	Obras e Instalações	185.000,00	02
	<b>Total</b>	<b>R\$ 742.294,00</b>	
<b>10.302.033.1289</b>	<b>Construção do Centro Médico de Especificidades na Sede</b>		
4.4.9.0.51.00.00	Obras e Instalações	1.150.000,00	14
	<b>Total</b>	<b>R\$ 1.150.000,00</b>	
<b>10.301.032.2065</b>	<b>Piso de Atenção Básica - PAB</b>		
3.1.9.0.04.00.00	Contratação por Tempo Determinado	5.700,00	14
3.1.9.0.11.00.00	Vencimentos e Vantagens Fixas - Pessoal Civil	30.200,00	14
3.3.9.0.30.00.00	Material de Consumo.	30.250,00	14
3.3.9.0.33.00.00	Passagens e DESPs com Locomoção	2.880,00	14
3.3.9.0.36.00.00	Outros SERV de TERC - Pessoa Física	80.250,00	14
3.3.9.0.39.00.00	Outros SERV TERC - Pessoa Jurídica	50.350,00	14
4.4.9.0.52.00.00	Equipamentos e Material Permanente	6.750,00	14
	<b>Total</b>	<b>R\$ 206.380,00</b>	
<b>10.304.032.2066</b>	<b>Incentivo ações básicas de Vigilância Sanitária</b>		
3.1.9.0.04.00.00	Contratação por Tempo Determinado	2.177,00	14
3.1.9.0.11.00.00	Vencimentos e Vantagens Fixas - Pessoal Civil	5.250,00	14
3.3.9.0.30.00.00	Material de Consumo.	2.100,00	14
3.3.9.0.36.00.00	Outros SERV de TERC - Pessoa Física	2.100,00	14
3.3.9.0.39.00.00	Outros SERV TERC - Pessoa Jurídica	2.100,00	14
	<b>Total</b>	<b>R\$ 13.727,00</b>	
<b>10.301.032.2067</b>	<b>Incentivo ao PACS</b>		
3.1.9.0.04.00.00	Contratação por Tempo Determinado	5.250,00	14
3.1.9.0.11.00.00	Vencimentos e Vantagens Fixas - Pessoal Civil	380.200,00	14
3.3.9.0.14.00.00	Diárias - Civil	2.000,00	14
3.3.9.0.30.00.00	Material de Consumo.	5.350,00	14
3.3.9.0.33.00.00	Passagens e DESPs com Locomoção	3.250,00	14
3.3.9.0.36.00.00	Outros SERV de TERC - Pessoa Física	28.550,00	14
3.3.9.0.39.00.00	Outros SERV TERC - Pessoa Jurídica	10.888,00	14
4.4.9.0.52.00.00	Equipamentos e Material Permanente	5.350,00	14
	<b>Total</b>	<b>R\$ 440.838,00</b>	

## PREFEITURA MUNICIPAL DE CANDIBA

Praça Kennedy, No. 01

Centro

CANDIBA - BA

CNPJ: 13982608000100

Lei Orçamentária Anual de 2020

## QUADRO DE DETALHAMENTO DA DESPESA (QDD)

<b>PODER:</b>	<b>02 - Poder Executivo</b>		
<b>ORGÃO:</b>	<b>3 - FUNDO MUNICIPAL DE SAÚDE</b>		
<b>SECRETARIA:</b>	<b>5 - FUNDO MUNICIPAL DE SAÚDE</b>		
<b>Unidade:</b>	<b>02.04.00 FUNDO MUNICIPAL DE SAÚDE</b>		
<b>10.301.032.2068</b>	<b>Incentivo ao Programa Saúde Familiar</b>		
3.1.9.0.04.00.00	Contratação por Tempo Determinado	455.000,00	14
3.1.9.0.11.00.00	Vencimentos e Vantagens Fixas - Pessoal Civil	225.600,00	14
3.3.9.0.14.00.00	Diárias - Civil	1.500,00	14
3.3.9.0.30.00.00	Material de Consumo.	350.525,00	14
3.3.9.0.33.00.00	Passagens e DESPs com Locomoção	1.360,00	14
3.3.9.0.36.00.00	Outros SERV de TERC - Pessoa Física	765.250,00	14
3.3.9.0.39.00.00	Outros SERV TERC - Pessoa Jurídica	235.470,00	14
4.4.9.0.52.00.00	Equipamentos e Material Permanente	1.370,00	14
	<b>Total</b>	<b>R\$ 2.036.075,00</b>	
<b>10.303.032.2069</b>	<b>Manutenção da Assistência Farmacéutica Básica</b>		
3.3.9.0.30.00.00	Material de Consumo.	75.776,00	14
	<b>Total</b>	<b>R\$ 75.776,00</b>	
<b>10.301.032.2070</b>	<b>Gestão das Ações do Fundo Municipal de Saúde</b>		
3.1.9.0.04.00.00	Contratação por Tempo Determinado	354.838,00	02
3.1.9.0.11.00.00	Vencimentos e Vantagens Fixas - Pessoal Civil	1.260,00	00
3.1.9.0.11.00.00	Vencimentos e Vantagens Fixas - Pessoal Civil	413.600,00	02
3.1.9.0.13.00.00	OBRIG Patronais	83.864,00	02
3.1.9.0.92.00.00	DESPs de EXERCs ANT	2.600,00	02
3.1.9.0.94.00.00	Indenizações e REST Trabalhistas	2.500,00	02
3.3.5.0.43.00.00	Subvenções Sociais	5.700,00	02
3.3.9.0.14.00.00	Diárias - Civil	64.700,00	02
3.3.9.0.30.00.00	Material de Consumo.	1.260,00	00
3.3.9.0.30.00.00	Material de Consumo.	65.000,00	23
3.3.9.0.30.00.00	Material de Consumo.	680.490,00	02
3.3.9.0.32.00.00	Material de Distribuição gratuita	188.500,00	02
3.3.9.0.33.00.00	Passagens e DESPs com Locomoção	1.260,00	00
3.3.9.0.33.00.00	Passagens e DESPs com Locomoção	10.500,00	02
3.3.9.0.36.00.00	Outros SERV de TERC - Pessoa Física	1.850,00	00
3.3.9.0.36.00.00	Outros SERV de TERC - Pessoa Física	480.213,00	02
3.3.9.0.39.00.00	Outros SERV TERC - Pessoa Jurídica	910.380,00	02
3.3.9.0.39.00.00	Outros SERV TERC - Pessoa Jurídica	6.530,00	00
3.3.9.0.39.00.00	Outros SERV TERC - Pessoa Jurídica	51.906,00	23
3.3.9.0.47.00.00	OBRIG Tributárias e Contributivas	2.550,00	02
3.3.9.0.92.00.00	DESPs de EXERCs ANT	6.500,00	02
3.3.9.0.93.00.00	Indenizações e REST	10.103,00	23
4.4.9.0.93.00.00	Indenizações e REST	10.000,00	23
	<b>Total</b>	<b>R\$ 3.356.104,00</b>	
<b>10.482.055.2071</b>	<b>Melhorias Habitacionais</b>		
3.3.9.0.30.00.00	Material de Consumo.	2.000,00	23
3.3.9.0.36.00.00	Outros SERV de TERC - Pessoa Física	2.000,00	23
3.3.9.0.39.00.00	Outros SERV TERC - Pessoa Jurídica	2.000,00	23
4.4.9.0.51.00.00	Obras e Instalações	5.000,00	23
	<b>Total</b>	<b>R\$ 11.000,00</b>	
<b>10.122.032.2072</b>	<b>Manutenção das Atividades do Consórcio Público</b>		
3.3.7.1.70.00.00	Rateio pela Part. em Consórcio Público	198.220,00	02
3.3.9.0.93.00.00	Indenizações e REST	10.880,00	02
4.4.7.1.70.00.00	Rateio pela Part. em Consórcio Público	20.700,00	02
	<b>Total</b>	<b>R\$ 229.800,00</b>	

## PREFEITURA MUNICIPAL DE CANDIBA

Praça Kennedy, No. 01

Centro

CANDIBA - BA

CNPJ: 13982608000100

Lei Orçamentária Anual de 2020

## QUADRO DE DETALHAMENTO DA DESPESA (QDD)

<b>PODER:</b>	<b>02 - Poder Executivo</b>			
<b>ORGÃO:</b>	<b>3 - FUNDO MUNICIPAL DE SAÚDE</b>			
<b>SECRETARIA:</b>	<b>5 - FUNDO MUNICIPAL DE SAÚDE</b>			
<b>Unidade:</b>	<b>02.04.00 FUNDO MUNICIPAL DE SAÚDE</b>			
<b>10.305.033.2080</b>	<b>Epidemiologia e Controle de Doenças -ECD</b>			
3.1.9.0.04.00.00	Contratação por Tempo Determinado		5.250,00	14
3.1.9.0.11.00.00	Vencimentos e Vantagens Fixas - Pessoal Civil		140.450,00	14
3.3.9.0.14.00.00	Diárias - Civil		1.500,00	14
3.3.9.0.30.00.00	Material de Consumo.		10.650,00	14
3.3.9.0.33.00.00	Passagens e DESPs com Locomoção		1.350,00	14
3.3.9.0.36.00.00	Outros SERV de TERC - Pessoa Física		12.850,00	14
3.3.9.0.39.00.00	Outros SERV TERC - Pessoa Jurídica		26.950,00	14
4.4.9.0.52.00.00	Equipamentos e Material Permanente		1.350,00	14
	<b>Total</b>	<b>R\$</b>	<b>200.350,00</b>	
<b>10.301.032.2083</b>	<b>Programa de Saúde Bucal</b>			
3.1.9.0.11.00.00	Vencimentos e Vantagens Fixas - Pessoal Civil		3.250,00	14
3.3.9.0.30.00.00	Material de Consumo.		75.350,00	14
3.3.9.0.36.00.00	Outros SERV de TERC - Pessoa Física		5.250,00	14
3.3.9.0.39.00.00	Outros SERV TERC - Pessoa Jurídica		5.250,00	14
4.4.9.0.52.00.00	Equipamentos e Material Permanente		1.250,00	14
	<b>Total</b>	<b>R\$</b>	<b>90.350,00</b>	
<b>10.301.032.2084</b>	<b>Gestão Plena</b>			
3.3.9.0.30.00.00	Material de Consumo.		5.250,00	14
3.3.9.0.36.00.00	Outros SERV de TERC - Pessoa Física		5.250,00	14
	<b>Total</b>	<b>R\$</b>	<b>10.500,00</b>	
<b>10.302.032.2260</b>	<b>Manutenção do SUS</b>			
3.1.9.0.11.00.00	Vencimentos e Vantagens Fixas - Pessoal Civil		5.250,00	14
3.3.9.0.30.00.00	Material de Consumo.		35.550,00	14
3.3.9.0.33.00.00	Passagens e DESPs com Locomoção		1.350,00	14
3.3.9.0.36.00.00	Outros SERV de TERC - Pessoa Física		10.650,00	14
3.3.9.0.39.00.00	Outros SERV TERC - Pessoa Jurídica		10.650,00	14
	<b>Total</b>	<b>R\$</b>	<b>63.450,00</b>	
<b>10.301.032.2289</b>	<b>Gestão de Outros Programas do Fundo a Fundo</b>			
3.1.9.0.04.00.00	Contratação por Tempo Determinado		3.378,00	14
3.1.9.0.11.00.00	Vencimentos e Vantagens Fixas - Pessoal Civil		2.750,00	14
3.3.9.0.14.00.00	Diárias - Civil		1.360,00	14
3.3.9.0.30.00.00	Material de Consumo.		165.800,00	14
3.3.9.0.32.00.00	Material de Distribuição gratuita		3.538,00	14
3.3.9.0.33.00.00	Passagens e DESPs com Locomoção		2.100,00	14
3.3.9.0.36.00.00	Outros SERV de TERC - Pessoa Física		18.368,00	14
3.3.9.0.39.00.00	Outros SERV TERC - Pessoa Jurídica		58.500,00	14
3.3.9.0.47.00.00	OBRIG Tributárias e Contributivas		1.350,00	14
4.4.9.0.52.00.00	Equipamentos e Material Permanente		2.450,00	14
	<b>Total</b>	<b>R\$</b>	<b>259.594,00</b>	
<b>10.122.032.2296</b>	<b>Manutenção do Conselho Municipal de Saúde</b>			
3.1.9.0.04.00.00	Contratação por Tempo Determinado		1.500,00	02
3.3.9.0.14.00.00	Diárias - Civil		1.500,00	02
3.3.9.0.30.00.00	Material de Consumo.		2.000,00	02
3.3.9.0.33.00.00	Passagens e DESPs com Locomoção		1.500,00	02
3.3.9.0.36.00.00	Outros SERV de TERC - Pessoa Física		1.500,00	02
3.3.9.0.39.00.00	Outros SERV TERC - Pessoa Jurídica		1.500,00	02
	<b>Total</b>	<b>R\$</b>	<b>9.500,00</b>	
<b>10.302.032.2302</b>	<b>Programa BLMAC - SAMU</b>			
3.1.9.0.04.00.00	Contratação por Tempo Determinado		250.500,00	14
3.1.9.0.11.00.00	Vencimentos e Vantagens Fixas - Pessoal Civil		8.250,00	14
3.3.9.0.30.00.00	Material de Consumo.		210.800,00	14
3.3.9.0.33.00.00	Passagens e DESPs com Locomoção		1.350,00	14
3.3.9.0.36.00.00	Outros SERV de TERC - Pessoa Física		4.250,00	14
3.3.9.0.39.00.00	Outros SERV TERC - Pessoa Jurídica		3.750,00	14
4.4.9.0.51.00.00	Obras e Instalações		2.550,00	14
4.4.9.0.52.00.00	Equipamentos e Material Permanente		2.550,00	14
	<b>Total</b>	<b>R\$</b>	<b>484.000,00</b>	

**PREFEITURA MUNICIPAL DE CANDIBA**

Praça Kennedy, No. 01

Centro

CANDIBA - BA

CNPJ: 13982608000100

Lei Orçamentária Anual de 2020

**QUADRO DE DETALHAMENTO DA DESPESA (QDD)**

<b>PODER:</b>	02 - Poder Executivo
<b>ORGÃO:</b>	3 - FUNDO MUNICIPAL DE SAÚDE
<b>SECRETARIA:</b>	5 - FUNDO MUNICIPAL DE SAÚDE
<b>Unidade:</b>	02.04.00 FUNDO MUNICIPAL DE SAÚDE

<b>Total da Unidade em R\$</b>	<b>10.464.106,00</b>
<b>Total da Secretaria em R\$</b>	<b>10.464.106,00</b>
<b>Total do Órgão em R\$</b>	<b>10.464.106,00</b>

## PREFEITURA MUNICIPAL DE CANDIBA

Praça Kennedy, No. 01

Centro

CANDIBA - BA

CNPJ: 13982608000100

Lei Orçamentária Anual de 2020

## QUADRO DE DETALHAMENTO DA DESPESA (QDD)

<b>PODER:</b>	<b>02 - Poder Executivo</b>			
<b>ORGÃO:</b>	<b>6 - FUNDO MUNICIPAL DE ASSISTÊNCIA SOCIAL</b>			
<b>SECRETARIA:</b>	<b>8 - FUNDO MUNICIPAL DE ASSISTÊNCIA SOCIAL</b>			
<b>Unidade:</b>	<b>02.07.00 FUNDO MUNICIPAL DE ASSISTÊNCIA SOCIAL</b>			
<b>08.241.024.1050</b>	<b>Ampliação e Reforma de Centro de Convivência</b>			
4.4.9.0.51.00.00	Obras e Instalações			65.000,00 29
		<b>Total</b>	<b>R\$</b>	<b>65.000,00</b>
<b>08.244.027.1056</b>	<b>Equipamento do FMAS</b>			
4.4.9.0.52.00.00	Equipamentos e Material Permanente			5.600,00 00
		<b>Total</b>	<b>R\$</b>	<b>5.600,00</b>
<b>08.244.027.2051</b>	<b>Serviço de Conv.e Fortalec.Vinculos (PETI, idoso e projovem)</b>			
3.1.9.0.04.00.00	Contratação por Tempo Determinado			3.500,00 29
3.1.9.0.11.00.00	Vencimentos e Vantagens Fixas - Pessoal Civil			2.800,00 29
3.3.9.0.30.00.00	Material de Consumo.			12.500,00 29
3.3.9.0.33.00.00	Passagens e DESPs com Locomoção			1.450,00 29
3.3.9.0.36.00.00	Outros SERV de TERC - Pessoa Física			6.000,00 29
3.3.9.0.39.00.00	Outros SERV TERC - Pessoa Jurídica			3.500,00 29
4.4.9.0.52.00.00	Equipamentos e Material Permanente			5.550,00 29
		<b>Total</b>	<b>R\$</b>	<b>35.300,00</b>
<b>08.243.026.2052</b>	<b>Conselho Municipal dos Direitos da Criança e do Adolescente</b>			
3.1.9.0.04.00.00	Contratação por Tempo Determinado			2.550,00 00
3.1.9.0.11.00.00	Vencimentos e Vantagens Fixas - Pessoal Civil			1.260,00 00
3.3.9.0.14.00.00	Diárias - Civil			1.260,00 00
3.3.9.0.30.00.00	Material de Consumo.			2.660,00 00
3.3.9.0.36.00.00	Outros SERV de TERC - Pessoa Física			1.260,00 00
3.3.9.0.39.00.00	Outros SERV TERC - Pessoa Jurídica			1.260,00 00
4.4.9.0.52.00.00	Equipamentos e Material Permanente			1.260,00 00
		<b>Total</b>	<b>R\$</b>	<b>11.510,00</b>
<b>08.244.027.2053</b>	<b>Programa IGD - SUAS</b>			
3.3.9.0.30.00.00	Material de Consumo.			15.990,00 29
3.3.9.0.32.00.00	Material de Distribuição gratuita			2.970,00 29
3.3.9.0.36.00.00	Outros SERV de TERC - Pessoa Física			1.750,00 29
3.3.9.0.39.00.00	Outros SERV TERC - Pessoa Jurídica			2.930,00 29
3.3.9.0.48.00.00	Outros Auxílios Financeiros a Pessoas Físicas			1.650,00 29
4.4.9.0.52.00.00	Equipamentos e Material Permanente			1.550,00 29
		<b>Total</b>	<b>R\$</b>	<b>26.840,00</b>
<b>08.244.027.2056</b>	<b>Manutenção do Conselho Municipal de Assistencia Social</b>			
3.1.9.0.04.00.00	Contratação por Tempo Determinado			1.260,00 00
3.3.9.0.14.00.00	Diárias - Civil			1.260,00 00
3.3.9.0.30.00.00	Material de Consumo.			1.260,00 00
3.3.9.0.36.00.00	Outros SERV de TERC - Pessoa Física			1.260,00 00
3.3.9.0.39.00.00	Outros SERV TERC - Pessoa Jurídica			2.500,00 00
		<b>Total</b>	<b>R\$</b>	<b>7.540,00</b>
<b>08.244.027.2057</b>	<b>Manutenção do FMAS</b>			
3.1.9.0.04.00.00	Contratação por Tempo Determinado			105.000,00 00
3.1.9.0.11.00.00	Vencimentos e Vantagens Fixas - Pessoal Civil			75.600,00 00
3.1.9.0.13.00.00	OBRIG Patronais			3.650,00 00
3.3.5.0.43.00.00	Subvenções Sociais			1.600,00 00
3.3.9.0.14.00.00	Diárias - Civil			3.100,00 00
3.3.9.0.30.00.00	Material de Consumo.			80.700,00 00
3.3.9.0.32.00.00	Material de Distribuição gratuita			2.095,00 30
3.3.9.0.32.00.00	Material de Distribuição gratuita			33.300,00 00
3.3.9.0.33.00.00	Passagens e DESPs com Locomoção			96.200,00 00
3.3.9.0.36.00.00	Outros SERV de TERC - Pessoa Física			5.600,00 00
3.3.9.0.39.00.00	Outros SERV TERC - Pessoa Jurídica			55.900,00 00
3.3.9.0.48.00.00	Outros Auxílios Financeiros a Pessoas Físicas			3.800,00 00
3.3.9.0.92.00.00	DESPs de EXERCs ANT			1.260,00 00
		<b>Total</b>	<b>R\$</b>	<b>467.805,00</b>

**PREFEITURA MUNICIPAL DE CANDIBA**

Praça Kennedy, No. 01

Centro

CANDIBA - BA

CNPJ: 13982608000100

Lei Orçamentária Anual de 2020

**QUADRO DE DETALHAMENTO DA DESPESA (QDD)**

<b>PODER:</b>	<b>02 - Poder Executivo</b>		
<b>ORGÃO:</b>	<b>6 - FUNDO MUNICIPAL DE ASSISTÊNCIA SOCIAL</b>		
<b>SECRETARIA:</b>	<b>8 - FUNDO MUNICIPAL DE ASSISTÊNCIA SOCIAL</b>		
<b>Unidade:</b>	<b>02.07.00 FUNDO MUNICIPAL DE ASSISTÊNCIA SOCIAL</b>		
<b>08.244.027.2285</b>	<b>Bolsa Família - IGD</b>		
3.3.9.0.30.00.00	Material de Consumo.	48.765,00	29
3.3.9.0.33.00.00	Passagens e DESPs com Locomoção	5.460,00	29
3.3.9.0.36.00.00	Outros SERV de TERC - Pessoa Física	6.650,00	29
3.3.9.0.39.00.00	Outros SERV TERC - Pessoa Jurídica	1.450,00	29
3.3.9.0.48.00.00	Outros Auxílios Financeiros a Pessoas Físicas	5.450,00	29
4.4.9.0.52.00.00	Equipamentos e Material Permanente	7.750,00	29
	<b>Total</b>	<b>R\$ 75.525,00</b>	
<b>08.243.026.2286</b>	<b>Programa de Atend. a Criança e Adolescente</b>		
3.1.9.0.11.00.00	Vencimentos e Vantagens Fixas - Pessoal Civil	5.200,00	00
3.3.9.0.30.00.00	Material de Consumo.	3.200,00	00
3.3.9.0.33.00.00	Passagens e DESPs com Locomoção	1.260,00	00
3.3.9.0.36.00.00	Outros SERV de TERC - Pessoa Física	2.278,00	00
3.3.9.0.39.00.00	Outros SERV TERC - Pessoa Jurídica	5.240,00	00
	<b>Total</b>	<b>R\$ 17.178,00</b>	
<b>08.244.027.2290</b>	<b>Programa de Assistência Social - FEAS</b>		
3.1.9.0.04.00.00	Contratação por Tempo Determinado	6.000,00	28
3.1.9.0.11.00.00	Vencimentos e Vantagens Fixas - Pessoal Civil	10.500,00	28
3.3.9.0.14.00.00	Diárias - Civil	2.500,00	28
3.3.9.0.30.00.00	Material de Consumo.	18.000,00	28
3.3.9.0.32.00.00	Material de Distribuição gratuita	9.408,00	28
3.3.9.0.33.00.00	Passagens e DESPs com Locomoção	3.500,00	28
3.3.9.0.36.00.00	Outros SERV de TERC - Pessoa Física	8.500,00	28
3.3.9.0.39.00.00	Outros SERV TERC - Pessoa Jurídica	6.500,00	28
3.3.9.0.92.00.00	DESPs de EXERCs ANT	2.800,00	28
3.3.9.0.93.00.00	Indenizações e REST	3.000,00	28
4.4.9.0.51.00.00	Obras e Instalações	4.800,00	28
4.4.9.0.52.00.00	Equipamentos e Material Permanente	3.500,00	28
4.4.9.0.92.00.00	DESPs de EXERCs ANT	1.650,00	28
4.4.9.0.93.00.00	Indenizações e REST	4.200,00	28
	<b>Total</b>	<b>R\$ 84.858,00</b>	
<b>08.244.027.2293</b>	<b>Programa do CRAS/ PAIF</b>		
3.1.9.0.04.00.00	Contratação por Tempo Determinado	37.850,00	29
3.3.9.0.30.00.00	Material de Consumo.	1.260,00	00
3.3.9.0.30.00.00	Material de Consumo.	10.250,00	29
3.3.9.0.33.00.00	Passagens e DESPs com Locomoção	1.350,00	29
3.3.9.0.36.00.00	Outros SERV de TERC - Pessoa Física	20.440,00	29
3.3.9.0.39.00.00	Outros SERV TERC - Pessoa Jurídica	1.350,00	29
	<b>Total</b>	<b>R\$ 72.500,00</b>	
<b>08.244.027.2294</b>	<b>Programas da Assistência Social</b>		
3.1.9.0.04.00.00	Contratação por Tempo Determinado	68.800,00	29
3.1.9.0.11.00.00	Vencimentos e Vantagens Fixas - Pessoal Civil	1.450,00	29
3.3.9.0.14.00.00	Diárias - Civil	2.750,00	29
3.3.9.0.30.00.00	Material de Consumo.	5.000,00	24
3.3.9.0.30.00.00	Material de Consumo.	26.671,00	29
3.3.9.0.33.00.00	Passagens e DESPs com Locomoção	1.450,00	29
3.3.9.0.36.00.00	Outros SERV de TERC - Pessoa Física	21.500,00	29
3.3.9.0.36.00.00	Outros SERV de TERC - Pessoa Física	3.500,00	24
3.3.9.0.39.00.00	Outros SERV TERC - Pessoa Jurídica	6.000,00	24
3.3.9.0.39.00.00	Outros SERV TERC - Pessoa Jurídica	10.850,00	29
3.3.9.0.47.00.00	OBRIG Tributárias e Contributivas	1.450,00	29
4.4.9.0.51.00.00	Obras e Instalações	7.000,00	24
4.4.9.0.52.00.00	Equipamentos e Material Permanente	8.000,00	24
4.4.9.0.52.00.00	Equipamentos e Material Permanente	5.500,00	29
	<b>Total</b>	<b>R\$ 169.921,00</b>	



**PREFEITURA MUNICIPAL DE CANDIBA**

Praça Kennedy, No. 01

Centro

CANDIBA - BA

CNPJ: 13982608000100

Lei Orçamentária Anual de 2020

**QUADRO DE DETALHAMENTO DA DESPESA (QDD)**

<b>PODER:</b>	02 - Poder Executivo	
<b>ORGÃO:</b>	6 - FUNDO MUNICIPAL DE ASSISTÊNCIA SOCIAL	
<b>SECRETARIA:</b>	8 - FUNDO MUNICIPAL DE ASSISTÊNCIA SOCIAL	
<b>Unidade:</b>	02.07.00 FUNDO MUNICIPAL DE ASSISTÊNCIA SOCIAL	
<b>08.244.027.2300</b>	<b>Programa BPC- Beneficio Prest.Continuada</b>	
3.1.9.0.04.00.00	Contratação por Tempo Determinado	1.450,00 29
3.1.9.0.11.00.00	Vencimentos e Vantagens Fixas - Pessoal Civil	1.450,00 29
3.3.9.0.30.00.00	Material de Consumo.	1.450,00 29
3.3.9.0.36.00.00	Outros SERV de TERC - Pessoa Física	1.450,00 29
3.3.9.0.39.00.00	Outros SERV TERC - Pessoa Jurídica	1.450,00 29
	<b>Total R\$</b>	<b>7.250,00</b>
	<b>Total da Unidade em R\$</b>	<b>1.046.827,00</b>
	<b>Total da Secretaria em R\$</b>	<b>1.046.827,00</b>
	<b>Total do Órgão em R\$</b>	<b>1.046.827,00</b>
	<b>Total do Poder em R\$</b>	<b>44.141.448,00</b>
<b>TOTAL GERAL DA DESPESA R\$</b>		<b>45.961.048,00</b>

## PREFEITURA MUNICIPAL DE CANDIBA

Praça Kennedy, No. 01

Centro

CANDIBA - BA

CNPJ: 13.982.608/0001-00

Orçamento 2020

## RECEITA E DESPESA POR FONTE DE RECURSO

Valores expressos em R\$

Código	Nome	Receita	%	Despesa	%
00	Recursos Ordinários	15.001.126,00	32,64 %	15.001.126,00	32,64 %
01	R.Im.Tr.Educação 25%	3.100.200,00	6,75 %	3.100.200,00	6,75 %
02	R.Imp.Tr.Saúde - 15%	4.200.235,00	9,14 %	4.200.235,00	9,14 %
04	Salário Educação	426.543,00	0,93 %	426.543,00	0,93 %
10	FCBA - Fundo de Cultura do Estado da Bahia	12.783,00	0,03 %	12.783,00	0,03 %
14	SUS	5.417.608,00	11,79 %	5.417.608,00	11,79 %
15	Transf. FNDE	1.069.234,00	2,33 %	1.069.234,00	2,33 %
16	CIDE	26.958,00	0,06 %	26.958,00	0,06 %
18	Transf.FUNDEB-60%	6.300.000,00	13,71 %	6.300.000,00	13,71 %
19	Transf.FUNDEB-40%	3.845.965,00	8,37 %	3.845.965,00	8,37 %
22	Transf.Conv-Educação	397.966,00	0,87 %	397.966,00	0,87 %
23	Transf.Conv-Saúde	334.103,00	0,73 %	334.103,00	0,73 %
24	Transf.Conv-Outros	2.930.888,00	6,38 %	2.930.888,00	6,38 %
28	Fundo Estadual de Assistência Social - FEAS	84.858,00	0,18 %	84.858,00	0,18 %
29	Transf. FNAS	421.576,00	0,92 %	421.576,00	0,92 %
30	FIES	37.930,00	0,08 %	37.930,00	0,08 %
42	Royalties/F.Especial	279.755,00	0,61 %	279.755,00	0,61 %
90	Op.Crédito Internas	2.000.000,00	4,35 %	2.000.000,00	4,35 %
92	Alienação de Bens	73.320,00	0,16 %	73.320,00	0,16 %
<b>Totais</b>		<b>45.961.048,00</b>	<b>100,00 %</b>	<b>45.961.048,00</b>	<b>100,00 %</b>

**PREFEITURA MUNICIPAL DE CANDIBA**

Praça Kennedy, No. 01

Centro

CANDIBA - BA

CNPJ: 13.982.608/0001-00

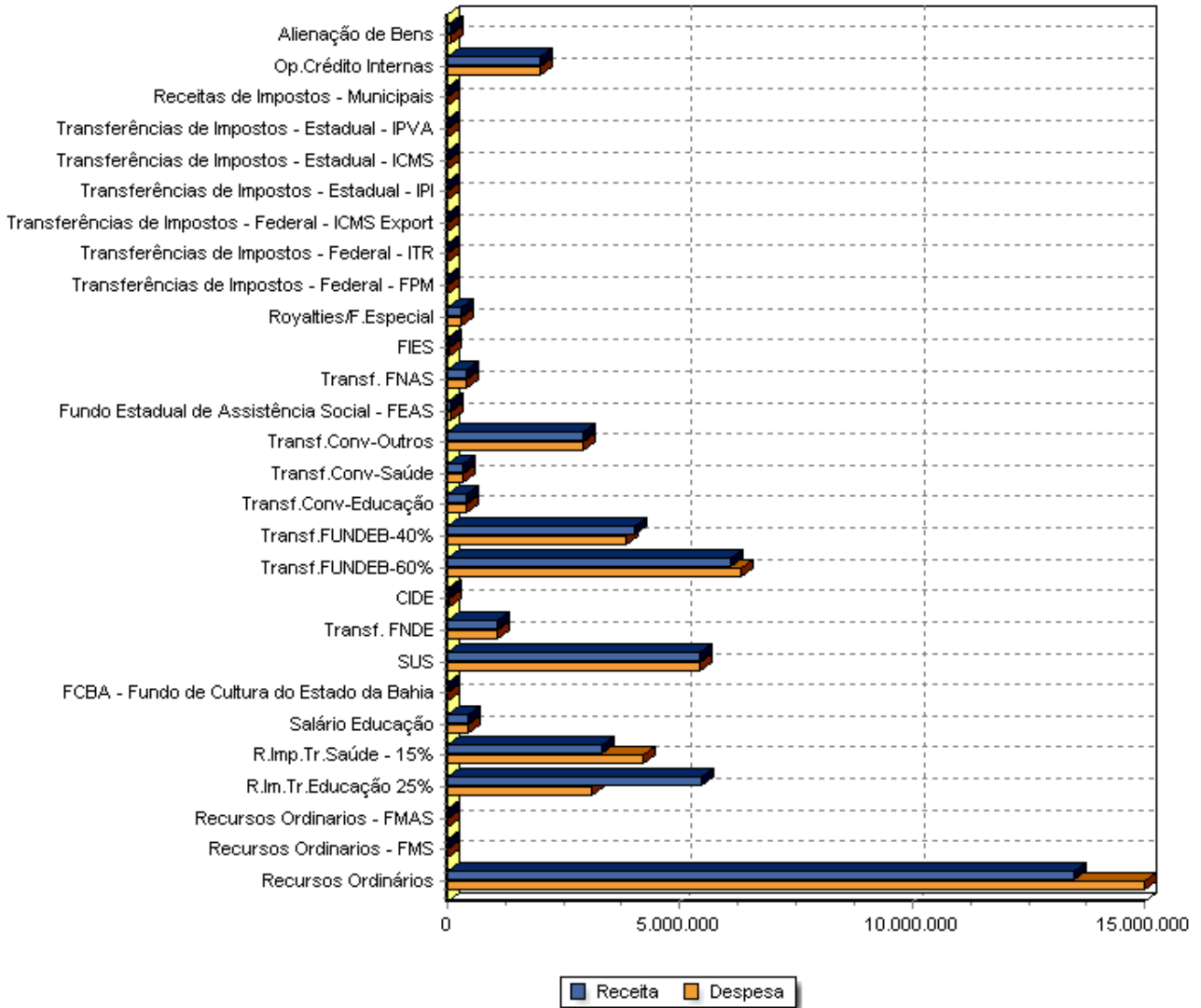
Orçamento 2020

**RECEITA E DESPESA POR FONTE DE RECURSO**

Valores expressos em R\$

Codigo Nome Receita % Despesa %

Despesa e Receita por Fonte de Recurso



## PREFEITURA MUNICIPAL DE CANDIBA

Praça Kennedy, No. 01

Centro

CANDIBA - BA

CNPJ: 13.982.608/0001-00

Anexo I - Orçamento 2020  
Resumo Geral da Receita

Valores expressos em R\$

Código	Especificação	Desdobramento	Espécie	Origem	Categoria Econômica
1.0.0.0.00.0.0.00.00.00	Receitas Correntes				43.457.275,00
1.1.0.0.00.0.0.00.00.00	Imp.s, Taxas e Contribuições de Melhoria			2.254.294,00	
1.1.1.0.00.0.0.00.00.00	Impostos		2.153.913,00		
1.1.1.3.00.0.0.00.00.00	Imp.s S/ a Renda e Proventos de Qualquer Natureza	1.425.399,00			
1.1.1.3.03.0.0.00.00.00	Imp. S/ a Renda - Retido na Fonte	1.425.399,00			
1.1.1.3.03.1.0.00.00.00	Imp. S/ a Renda - Retido na Fonte - Trabalho	1.307.481,00			
1.1.1.3.03.1.1.00.00.00	Imp. S/ a Renda - Retido na Fonte - Trabalho - Principal	1.307.481,00			
1.1.1.3.03.4.0.00.00.00	Imp. S/ a Renda - Retido na Fonte - Outros Rendimentos	117.918,00			
1.1.1.3.03.4.1.00.00.00	Imp. S/ a Renda - Retido na Fonte - Outros Rendimentos - Principal	117.918,00			
1.1.1.8.00.0.0.00.00.00	Imp.s Específicos de Est.s/DF Munic.	728.514,00			
1.1.1.8.01.0.0.00.00.00	Imp.s S/ o Patrimônio para Est.s/DF/Munic.	174.350,00			
1.1.1.8.01.1.0.00.00.00	Imp. S/ a Prop. Predial e Territ. Urb.-IPTU	92.739,00			
1.1.1.8.01.1.1.00.00.00	Imp. S/ a Prop. Predial e Territ. Urb.-IPTU - Principal	57.706,00			
1.1.1.8.01.1.3.00.00.00	Imp. S/ a Prop. Predial e Territ. Urb.-IPTU - Dívida Ativa	25.082,00			
1.1.1.8.01.1.5.00.00.00	Imp. S/ a Prop. Predial e Territ. Urb.-IPTU - Multas	6.049,00			
1.1.1.8.01.1.6.00.00.00	Imp. S/ a Prop. Predial e Territ. Urb.-IPTU - Juros	2.593,00			
1.1.1.8.01.1.7.00.00.00	Imp. S/ a Prop. Predial e Territ. Urb.-IPTU - Dívida Ativa - Multas	681,00			
1.1.1.8.01.1.8.00.00.00	Imp. S/ a Prop. Predial e Territ. Urb.-IPTU - Dívida Ativa - Juros	628,00			
1.1.1.8.01.4.0.00.00.00	Imp. S/ Transm. Inter Vivos de Bens Imóv. e de Dir. Reais S/ Imóv.	81.611,00			
1.1.1.8.01.4.1.00.00.00	ITBI - Principal	76.762,00			
1.1.1.8.01.4.3.00.00.00	ITBI - Dívida Ativa	3.656,00			
1.1.1.8.01.4.5.00.00.00	ITBI - Multas	377,00			
1.1.1.8.01.4.6.00.00.00	ITBI - Juros	209,00			
1.1.1.8.01.4.7.00.00.00	ITBI - Dívida Ativa - Multas	398,00			
1.1.1.8.01.4.8.00.00.00	ITBI - Dívida Ativa - Juros	209,00			
1.1.1.8.02.0.0.00.00.00	Imp.s S/ a Produção, circulação de Mercadorias e Serv.s	554.164,00			
1.1.1.8.02.3.0.00.00.00	Imp. S/ Serv.s de Qualquer Natureza	554.164,00			
1.1.1.8.02.3.1.00.00.00	Imp. S/ Serv.s de Qualquer Natureza - Principal	548.531,00			
1.1.1.8.02.3.1.01.00.00	Imp S/ Serv Qualquer Nat - Principal-ISS	501.304,00			
1.1.1.8.02.3.1.02.00.00	Imp S/ Serv Qualquer Nat - Principal-ISS Simples Nac.	47.227,00			
1.1.1.8.02.3.3.00.00.00	Imp. S/ Serv.s de Qualquer Natureza - Dívida Ativa	4.461,00			
1.1.1.8.02.3.5.00.00.00	Imp. S/ Serv.s de Qualquer Natureza - Multas	377,00			
1.1.1.8.02.3.6.00.00.00	Imp. S/ Serv.s de Qualquer Natureza - Juros	209,00			
1.1.1.8.02.3.7.00.00.00	Imp. S/ Serv.s de Qualquer Natureza - Dívida Ativa - Multas	377,00			
1.1.1.8.02.3.8.00.00.00	Imp. S/ Serv.s de Qualquer Natureza - Dívida Ativa - Juros	209,00			
1.1.2.0.00.0.0.00.00.00	Taxas		98.695,00		
1.1.2.1.00.0.0.00.00.00	Taxas pelo Exercício do Poder de Polícia	83.868,00			
1.1.2.1.01.0.0.00.00.00	Taxas de Insp., Controle e Fiscaliz.	83.868,00			

## PREFEITURA MUNICIPAL DE CANDIBA

Praça Kennedy, No. 01

Centro

CANDIBA - BA

CNPJ: 13.982.608/0001-00

Anexo I - Orçamento 2020  
Resumo Geral da Receita

Valores expressos em R\$

Código	Especificação	Desdobramento	Espécie	Origem	Categoria Econômica
1.1.2.1.01.1.0.00.00.00	Taxas de Insp., Controle e Fiscaliz.	83.868,00			
1.1.2.1.01.1.1.00.00.00	Taxas de Insp., Controle e Fiscaliz. - Principal	77.351,00			
1.1.2.1.01.1.1.25.00.00	Taxa de Licença p/ Func. Estab. com Ind. Prest. Serv.	50.402,00			
1.1.2.1.01.1.1.25.01.00	Taxa de Fiscaliz. e Funcionamento -TFF	42.188,00			
1.1.2.1.01.1.1.25.02.00	Taxa de Licença p/ Localização - TLL	8.214,00			
1.1.2.1.01.1.1.29.00.00	Taxa de Licença para Execução de Obras - Alvará	8.177,00			
1.1.2.1.01.1.1.31.00.00	Taxa de Utilização de Área de Domínio Público - Preço Público	1.962,00			
1.1.2.1.01.1.1.99.00.00	Outras Taxas pelo Exercício do Poder de Polícia	16.810,00			
1.1.2.1.01.1.3.00.00.00	Taxas de Insp., Controle e Fiscaliz. - Dívida Ativa	3.666,00			
1.1.2.1.01.1.5.00.00.00	Taxas de Insp., Controle e Fiscaliz. - Multas	377,00			
1.1.2.1.01.1.6.00.00.00	Taxas de Insp., Controle e Fiscaliz. - Juros	209,00			
1.1.2.1.01.1.7.00.00.00	Taxas de Insp., Controle e Fiscaliz. - Dívida Ativa - Multas	1.741,00			
1.1.2.1.01.1.8.00.00.00	Taxas de Insp., Controle e Fiscaliz. - Dívida Ativa - Juros	524,00			
1.1.2.2.00.0.0.00.00.00	Taxas pela Prestação de Serv.s	14.827,00			
1.1.2.2.01.0.0.00.00.00	Taxas pela Prestação de Serv.s	14.827,00			
1.1.2.2.01.1.0.00.00.00	Taxas pela Prestação de Serv.s	14.827,00			
1.1.2.2.01.1.1.00.00.00	Taxas pela Prestação de Serv.s - Principal	9.359,00			
1.1.2.2.01.1.1.28.00.00	Taxa de Cemitério	1.556,00			
1.1.2.2.01.1.1.90.00.00	Taxa de Limpeza Pública	1.707,00			
1.1.2.2.01.1.1.99.00.00	Outras Taxas pela Prestação de Serv.s	6.096,00			
1.1.2.2.01.1.3.00.00.00	Taxas pela Prestação de Serv.s - Dívida Ativa	3.823,00			
1.1.2.2.01.1.5.00.00.00	Taxas pela Prestação de Serv.s - Multas	587,00			
1.1.2.2.01.1.6.00.00.00	Taxas pela Prestação de Serv.s - Juros	314,00			
1.1.2.2.01.1.7.00.00.00	Taxas pela Prestação de Serv.s - Dívida Ativa - Multas	482,00			
1.1.2.2.01.1.8.00.00.00	Taxas pela Prestação de Serv.s - Dívida Ativa - Juros	262,00			
1.1.3.0.00.0.0.00.00.00	Contrib. de Melhoria		1.686,00		
1.1.3.8.00.0.0.00.00.00	Contrib. de Melhoria - Específica E/M	1.686,00			
1.1.3.8.99.0.0.00.00.00	Outras Contribuições de Melhoria	1.686,00			
1.1.3.8.99.1.0.00.00.00	Outras Contribuições de Melhoria	1.686,00			
1.1.3.8.99.1.1.00.00.00	Outras Contribuições de Melhoria - Principal	1.686,00			
1.2.0.0.00.0.0.00.00.00	Contribuições			23.228,00	
1.2.1.0.00.0.0.00.00.00	Contribuições Sociais		2.596,00		
1.2.1.9.99.1.1.00.00.00	Outras Contribuições Sociais - Principal	2.596,00			
1.2.2.0.00.0.0.00.00.00	Contribuições Econômicas		2.596,00		
1.2.2.0.99.0.0.00.00.00	Outras Contribuições Econômicas	2.596,00			
1.2.2.0.99.1.0.00.00.00	Outras Contribuições Econômicas	2.596,00			
1.2.2.0.99.1.1.00.00.00	Outras Contribuições Econômicas - Principal	2.596,00			
1.2.4.0.00.0.0.00.00.00	Contrib. para o Custeio do Serv. de Ilumin. Pública		18.036,00		

## PREFEITURA MUNICIPAL DE CANDIBA

Praça Kennedy, No. 01

Centro

CANDIBA - BA

CNPJ: 13.982.608/0001-00

Anexo I - Orçamento 2020  
Resumo Geral da Receita

Valores expressos em R\$

Código	Especificação	Desdobramento	Espécie	Origem	Categoria Econômica
1.2.4.0.00.1.0.00.00.00	Contrib. para o Custeio do Serv. de Ilumin. Pública	18.036,00			
1.2.4.0.00.1.1.00.00.00	Contrib. para o Custeio do Serv. de Ilumin. Pública - Principal-CIP	18.036,00			
1.3.0.0.00.0.0.00.00.00	Receita Patrimonial			432.894,00	
1.3.1.0.00.0.0.00.00.00	Expl. do Patrimônio Imobiliário do Est.		3.378,00		
1.3.1.0.01.0.0.00.00.00	Aluguéis, Arrendamentos, Foros, Laudêmos, Tarifas de Ocupação	3.378,00			
1.3.1.0.01.1.0.00.00.00	Aluguéis e Arrendamentos	3.378,00			
1.3.1.0.01.1.1.00.00.00	Aluguéis e Arrendamentos - Principal	3.378,00			
1.3.2.0.00.0.0.00.00.00	Valores Mobiliários		419.408,00		
1.3.2.1.00.0.0.00.00.00	Juros e Correções Monetárias	419.408,00			
1.3.2.1.00.1.0.00.00.00	Remuneração de Dep. Bancários	408.528,00			
1.3.2.1.00.1.1.00.00.00	Remuneração de Dep. Bancários - Principal	408.528,00			
1.3.2.1.00.1.1.52.00.00	Remun de Dep. Banc-Rec. Vinc.à Educ.	143.895,00			
1.3.2.1.00.1.1.52.01.00	Remun de Dep. Banc -Rec Vinc à Educ -FUNDEB	67.945,00			
1.3.2.1.00.1.1.52.02.00	Remun de Dep. Banc-Rec. Vinc.à Educ-25% MDE	12.878,00			
1.3.2.1.00.1.1.52.03.00	Remun de Dep. Banc -Rec Vinc à Educ -QSE	31.522,00			
1.3.2.1.00.1.1.52.04.00	Remun de Dep. Banc -Rec Vinc à Educ -CONV	17.966,00			
1.3.2.1.00.1.1.52.99.00	Remun de Dep. Banc - Ouros Vinc. à Educ.	13.584,00			
1.3.2.1.00.1.1.53.00.00	Remun de Dep. Banc - Rec Vinc à Saúde	56.919,00			
1.3.2.1.00.1.1.53.01.00	Remun de Dep. Banc - Saúde - FMS -Aplíc 15%	24.302,00			
1.3.2.1.00.1.1.53.02.00	Remun de Dep. Banc - Transf SUS	28.514,00			
1.3.2.1.00.1.1.53.03.00	Remun de Dep. Banc - Rec Vinc à Saúde -CONV	4.103,00			
1.3.2.1.00.1.1.54.00.00	Remun de Dep. Banc - Rec Vinc à Assist Social	22.022,00			
1.3.2.1.00.1.1.54.01.00	Remun de Dep. Banc - Transf FNAS	11.017,00			
1.3.2.1.00.1.1.54.02.00	Remun de Dep. Banc - Rec Tesouro	1.089,00			
1.3.2.1.00.1.1.54.03.00	Remun de Dep. Banc - Assist Social - CONV	2.386,00			
1.3.2.1.00.1.1.54.99.00	Remun de Dep. Banc - Ouros Rec. Vinc. à Assist.Social	7.530,00			
1.3.2.1.00.1.1.55.00.00	Remun de Dep. Banc - CONV Diversos	48.502,00			
1.3.2.1.00.1.1.56.00.00	Remun de Dep. Banc - Demais Rec. Vinc	7.740,00			
1.3.2.1.00.1.1.56.00.10	Remun de Dep. Banc - FCBA	2.506,00			
1.3.2.1.00.1.1.56.00.16	Remun de Dep. Banc - CIDE	2.137,00			
1.3.2.1.00.1.1.56.00.30	Remun de Dep. Banc - FIES	1.089,00			
1.3.2.1.00.1.1.56.00.42	Remun de Dep. Banc - ROYALTIES	2.008,00			
1.3.2.1.00.1.1.57.00.00	Remun de Dep. Banc - Rec. Não Vinculadas	129.450,00			
1.3.2.1.00.5.0.00.00.00	Juros de Títulos de Renda	10.880,00			
1.3.2.1.00.5.1.00.00.00	Juros de Títulos de Renda - Principal	10.880,00			
1.3.9.0.00.0.0.00.00.00	Demais Receitas Patrimoniais		10.108,00		
1.3.9.0.00.1.0.00.00.00	Demais Receitas Patrimoniais	10.108,00			
1.3.9.0.00.1.1.00.00.00	Demais Receitas Patrimoniais - Principal	10.108,00			

## PREFEITURA MUNICIPAL DE CANDIBA

Praça Kennedy, No. 01

Centro

CANDIBA - BA

CNPJ: 13.982.608/0001-00

Anexo I - Orçamento 2020  
Resumo Geral da Receita

Valores expressos em R\$

Código	Especificação	Desdobramento	Espécie	Origem	Categoria Econômica
1.5.0.0.00.0.0.00.00.00	Receita Industrial			3.677,00	
1.5.0.0.00.1.0.00.00.00	Receita Industrial	3.677,00			
1.5.0.0.00.1.1.00.00.00	Receita Industrial - Principal	3.677,00			
1.6.0.0.00.0.0.00.00.00	Receita de Serv.s			269.694,00	
1.6.3.0.00.0.0.00.00.00	Serviços e Atividades Ref. à Saúde		269.694,00		
1.6.3.0.01.0.0.00.00.00	Serviços de Atendimento à Saúde	269.694,00			
1.6.3.0.01.1.0.00.00.00	Serviços de Atendimento à Saúde	269.694,00			
1.6.3.0.01.1.1.00.00.00	Serviços de Atendimento à Saúde - Principal	269.694,00			
1.6.3.0.01.1.1.01.00.00	Serviços Hospitalares - AIH/SUS	246.827,00			
1.6.3.0.01.1.1.99.00.00	Outros Serv.s de Saúde	22.867,00			
1.7.0.0.00.0.0.00.00.00	TRANSFs Correntes			40.060.964,00	
1.7.1.0.00.0.0.00.00.00	TRANSFs da União e de suas Entidades		26.092.260,00		
1.7.1.8.00.0.0.00.00.00	TRANSFs da União - Específica E/M	26.092.260,00			
1.7.1.8.01.0.0.00.00.00	Partic. na Receita da União	20.589.331,00			
1.7.1.8.01.2.0.00.00.00	Cota-Parte do Fundo de Partic. dos Munic. - Cota Mensal	19.216.776,00			
1.7.1.8.01.2.1.00.00.00	Cota-Parte do Fundo de Partic. dos Munic-FPM-Cota Mensal - Principal	19.216.776,00			
1.7.1.8.01.3.0.00.00.00	Cota-Parte do Fundo de Partic. do Munic. - 1%Cta.entreg. em dezembro	700.736,00			
1.7.1.8.01.3.1.00.00.00	Cota-Parte do Fundo de Partic.do Munic-FPM-1%Cta.entreg.dez-Principal	700.736,00			
1.7.1.8.01.4.0.00.00.00	Cota-Parte do Fundo de Partic. dos Munic. - 1%Cta.entreg. em julho	667.367,00			
1.7.1.8.01.4.1.00.00.00	Cota-Parte do Fundo de Partic.do Munic-FPM-1%Cta.entreg.jul-Principal	667.367,00			
1.7.1.8.01.5.0.00.00.00	Cota-Parte do Imp. S/ a Prop. Territ. Rural	4.452,00			
1.7.1.8.01.5.1.00.00.00	Cota-Parte do Imp. S/ a Prop. Territ. Rural - Principal	4.452,00			
1.7.1.8.02.0.0.00.00.00	TRANSF da Comp. Financ. pela Expl. de Rec. Nat.	282.255,00			
1.7.1.8.02.2.0.00.00.00	Cota-parte da Comp. Financ. de Rec. Minerais - CFEM	8.998,00			
1.7.1.8.02.2.1.00.00.00	Cota-parte da Comp. Financ. de Rec. Minerais - CFEM - Principal	8.998,00			
1.7.1.8.02.6.0.00.00.00	Cota-Parte do Fundo Especial do Petróleo - FEP	252.244,00			
1.7.1.8.02.6.1.00.00.00	Cota-Parte do Fundo Especial do Petróleo - FEP - Principal	252.244,00			
1.7.1.8.02.9.0.00.00.00	Outras TRANSFs Decorr. de Comp. Financ. pela Expl. de Rec. Nat.	21.013,00			
1.7.1.8.02.9.1.00.00.00	Outras TRANSFs Decorr. de Comp. Financ. pela Expl. de Rec. Nat. - Princij	21.013,00			
1.7.1.8.03.0.0.00.00.00	Transferência de Recursos do Sistema Único de Saúde - SUS - Repasses Fu	3.212.753,00			
1.7.1.8.03.1.0.00.00.00	Transferência de Recursos do SUS - Atenção Básica	1.391.840,00			
1.7.1.8.03.2.0.00.00.00	Transferência de Recursos do SUS - Atenção de Média e Alta Complexidade	557.700,00			
1.7.1.8.03.3.0.00.00.00	Transferência de Recursos do SUS - Vigilância em Saúde	102.954,00			
1.7.1.8.03.4.0.00.00.00	Transferência de Recursos do SUS - Assistência Farmacêutica	75.776,00			
1.7.1.8.03.5.0.00.00.00	Transferência de Recursos do SUS - Gestão do SUS	40.486,00			
1.7.1.8.03.9.0.00.00.00	Transferência de Recursos do SUS - Outros Programas Financiados por Tr	1.043.997,00			
1.7.1.8.05.0.0.00.00.00	TRANSFs de Rec. do Fundo Nac. do Desenv. da Educ. - FNDE	1.180.671,00			
1.7.1.8.05.1.0.00.00.00	TRANSFs do Salário-Educ.	395.021,00			

## PREFEITURA MUNICIPAL DE CANDIBA

Praça Kennedy, No. 01

Centro

CANDIBA - BA

CNPJ: 13.982.608/0001-00

Anexo I - Orçamento 2020  
Resumo Geral da Receita

Valores expressos em R\$

Código	Especificação	Desdobramento	Espécie	Origem	Categoria Econômica
1.7.1.8.05.1.1.00.00.00	TRANSFs do Salário-Educ. - Principal	395.021,00			
1.7.1.8.05.2.0.00.00.00	TRANSFs Diretas do FNDE Ref. ao Prog. Dinheiro Direto na Escola - PDDE	18.672,00			
1.7.1.8.05.2.1.00.00.00	TRANSFs Diretas do FNDE Ref. ao Prog. Dinheiro Direto na Escola - PDDE - Principal	18.672,00			
1.7.1.8.05.3.0.00.00.00	TRANSFs Diretas do FNDE Ref. ao Prog. Nac. de Aliment. Escolar - PNAE	242.238,00			
1.7.1.8.05.3.1.00.00.00	TRANSFs Diretas do FNDE Ref. ao Prog. Nac. de Aliment. Escolar - PNAE - Principal	242.238,00			
1.7.1.8.05.4.0.00.00.00	Transf. Diretas do FNDE Ref. ao Prog. Nac. de Apoio ao Transp. do Escolar - PNATE	421.830,00			
1.7.1.8.05.4.1.00.00.00	Transf. Diretas do FNDE Ref. ao Prog. Nac. de Apoio ao Transp. do Escolar - PNATE - Principal	421.830,00			
1.7.1.8.05.5.0.00.00.00	Programa Nacional de Inclusão de Jovens - Projovem Urbano	1.000,00			
1.7.1.8.05.5.1.00.00.00	Programa Nacional de Inclusão de Jovens - Projovem Urbano - Principal	1.000,00			
1.7.1.8.05.6.0.00.00.00	Programa Nacional de Inclusão de Jovens - Projovem Campo	1.000,00			
1.7.1.8.05.6.1.00.00.00	Programa Nacional de Inclusão de Jovens - Projovem Campo - Principal	1.000,00			
1.7.1.8.05.7.0.00.00.00	Programa Brasil Alfabetizado - PBA	1.000,00			
1.7.1.8.05.7.1.00.00.00	Programa Brasil Alfabetizado - PBA - Principal	1.000,00			
1.7.1.8.05.8.0.00.00.00	Progr. Apoio Sistemas p/ Atend. Educação Jovens e Adultos - PEJA	1.000,00			
1.7.1.8.05.8.1.00.00.00	Progr. Apoio Sistemas p/ Atend. Educação Jovens e Adultos - PEJA - Principal	1.000,00			
1.7.1.8.05.9.0.00.00.00	Outras TRANSFs Diretas do Fundo Nac. do Desenv. da Educ. - FNDE	98.910,00			
1.7.1.8.05.9.1.00.00.00	Outras TRANSFs Diretas do Fundo Nac. do Desenv. da Educ. - FNDE - Principal	98.910,00			
1.7.1.8.06.0.0.00.00.00	TRANSF. Financ. do ICMS - Desoneração - L.C. Nº 87/96	13.560,00			
1.7.1.8.06.1.0.00.00.00	TRANSF. Financ. do ICMS - Desoneração - L.C. Nº 87/96	13.560,00			
1.7.1.8.06.1.1.00.00.00	TRANSF. Financ. do ICMS - Desoneração - L.C. Nº 87/96 - Principal	13.560,00			
1.7.1.8.10.0.0.00.00.00	TRANSFs de Conv. s da União e de Suas Entidades	340.000,00			
1.7.1.8.10.1.0.00.00.00	TRANSFs de Conv. s da União para o Sist. Único de Saúde - SUS	80.000,00			
1.7.1.8.10.1.1.00.00.00	TRANSFs de Conv. s da União para o Sist. Único de Saúde - SUS - Principal	80.000,00			
1.7.1.8.10.2.0.00.00.00	TRANSFs de Conv. s da União Dest. a Prog. s de Educ.	80.000,00			
1.7.1.8.10.2.1.00.00.00	TRANSFs de Conv. s da União Dest. a Prog. s de Educ. - Principal	80.000,00			
1.7.1.8.10.3.0.00.00.00	TRANSFs de Conv. s da União Dest. a Prog. s de Assist. Social	80.000,00			
1.7.1.8.10.3.1.00.00.00	TRANSFs de Conv. s da União Dest. a Prog. s de Assist. Social - Principal	80.000,00			
1.7.1.8.10.9.0.00.00.00	Outras TRANSFs de Conv. s da União	100.000,00			
1.7.1.8.10.9.1.00.00.00	Outras TRANSFs de Conv. s da União - Principal	100.000,00			
1.7.1.8.12.0.0.00.00.00	Transferências de Recursos do Fundo Nacional de Assistência Social - FNAS	410.559,00			
1.7.1.8.12.1.0.00.00.00	Transferências de Recursos do Fundo Nacional de Assistência Social - FNAS	410.559,00			
1.7.1.8.12.1.0.01.00.00	Transf. de Recursos - FNAS - Programas	85.373,00			
1.7.1.8.12.1.0.01.99.00	Demais/Outras Rec. Prog. do FNAS	85.373,00			
1.7.1.8.12.1.0.04.00.00	Transf. de Recursos - FNAS - Bloco da Proteção Social Básica	206.820,00			
1.7.1.8.12.1.0.04.01.00	Componente - Serv. de Convivência e Fortalecimento de Vínculos	40.912,00			
1.7.1.8.12.1.0.04.03.00	Componente - Piso Básico Fixo	165.908,00			
1.7.1.8.12.1.0.05.00.00	Transf. de Recursos - FNAS - Bloco da Gestão do SUAS	17.680,00			
1.7.1.8.12.1.0.05.01.00	Componente - Índice de Gestão Descentralizada do SUAS	17.680,00			



## PREFEITURA MUNICIPAL DE CANDIBA

Praça Kennedy, No. 01

Centro

CANDIBA - BA

CNPJ: 13.982.608/0001-00

Anexo I - Orçamento 2020  
Resumo Geral da Receita

Valores expressos em R\$

Código	Especificação	Desdobramento	Espécie	Origem	Categoria Econômica
1.7.1.8.12.1.0.06.00.00	Transf. de Recursos-FNAS-Bloco da Gestão do Prog Bolsa Família e do	100.686,00			
1.7.1.8.12.1.0.06.01.00	Índice de Gestão Descentralizada - IGDBF	100.686,00			
1.7.1.8.99.0.0.00.00.00	Outras TRANSFs da União	63.131,00			
1.7.1.8.99.1.0.00.00.00	Outras TRANSFs da União	63.131,00			
1.7.1.8.99.1.1.00.00.00	Outras TRANSFs da União - Principal	63.131,00			
1.7.1.8.99.1.1.01.00.00	Transf. Aux. Financ. p/ Fomento Export. FEX	16.505,00			
1.7.1.8.99.1.1.99.00.00	Demais TRANSFs da União	46.626,00			
1.7.2.0.00.0.0.00.00.00	TRANSFs dos Est.s e do Distrito Federal e de suas Entidades		3.890.684,00		
1.7.2.8.00.0.0.00.00.00	TRANSFs dos Est.s - Específica E/M	3.890.684,00			
1.7.2.8.01.0.0.00.00.00	Partic. na Receita dos Est.s	3.137.772,00			
1.7.2.8.01.1.0.00.00.00	Cota-Parte do ICMS	2.675.835,00			
1.7.2.8.01.1.1.00.00.00	Cota-Parte do ICMS - Principal	2.675.835,00			
1.7.2.8.01.2.0.00.00.00	Cota-Parte do IPVA	412.315,00			
1.7.2.8.01.2.1.00.00.00	Cota-Parte do IPVA - Principal	412.315,00			
1.7.2.8.01.3.0.00.00.00	Cota-Parte do IPI - Munic.	24.801,00			
1.7.2.8.01.3.1.00.00.00	Cota-Parte do IPI - Munic. - Principal	24.801,00			
1.7.2.8.01.4.0.00.00.00	Cota-Parte da Contrib. de Intervenção no Domínio Econômico	24.821,00			
1.7.2.8.01.4.1.00.00.00	Cota-Parte da Contrib. de Intervenção no Domínio Econômico - Principal	24.821,00			
1.7.2.8.03.0.0.00.00.00	TRANSF de Rec. do Est. para Prog.s de Saúde - Repasse Fundo a Fundo	306.647,00			
1.7.2.8.03.1.0.00.00.00	TRANSF de Rec. do Est. para Prog.s de Saúde - Repasse Fundo a Fundo	306.647,00			
1.7.2.8.03.1.1.00.00.00	Transf.Rec.do Est. p/ Prog.s de Saúde-Rep Fundo a Fundo-Principal	306.647,00			
1.7.2.8.03.1.1.01.00.00	Incentivo Estadual - PSF	61.965,00			
1.7.2.8.03.1.1.02.00.00	SAMU - Serv. de Atendimento Móvel de Urgência - Est.	180.731,00			
1.7.2.8.03.1.1.99.00.00	Outras TRANSFs do Fundo Estadual de Saúde	63.951,00			
1.7.2.8.10.0.0.00.00.00	TRANSF de Conv.s dos Est.s e do Distrito Federal e de Suas Entidades	300.000,00			
1.7.2.8.10.1.0.00.00.00	TRANSFs de Conv. dos Est.s para o Sist. Único de Saúde - SUS	100.000,00			
1.7.2.8.10.1.1.00.00.00	TRANSFs de Conv. dos Est.s para o Sist. Único de Saúde - SUS - Principa	100.000,00			
1.7.2.8.10.2.0.00.00.00	TRANSFs de Conv. dos Est.s Dest. a Prog.s de Educ.	100.000,00			
1.7.2.8.10.2.1.00.00.00	TRANSFs de Conv. dos Est.s Dest. a Prog.s de Educ. - Principal	100.000,00			
1.7.2.8.10.9.0.00.00.00	Outras TRANSFs de Conv. dos Est.s	100.000,00			
1.7.2.8.10.9.1.00.00.00	Outras TRANSFs de Conv. dos Est.s - Principal	100.000,00			
1.7.2.8.99.0.0.00.00.00	Outras TRANSFs dos Est.s	146.265,00			
1.7.2.8.99.1.0.00.00.00	Outras TRANSFs dos Est.s	146.265,00			
1.7.2.8.99.1.1.00.00.00	Outras TRANSFs dos Est.s - Principal	146.265,00			
1.7.2.8.99.1.1.34.00.00	TRANSF de Rec. do Fundo estadual de Assist. Social - FEAS	77.328,00			
1.7.2.8.99.1.1.34.01.00	Piso Básico Fixo - PAIF/CRAS	15.189,00			
1.7.2.8.99.1.1.34.02.00	Piso Básico Variável - SCFV	38.496,00			
1.7.2.8.99.1.1.34.06.00	Concessão de Benefícios Eventuais	6.533,00			

**PREFEITURA MUNICIPAL DE CANDIBA**

Praça Kennedy, No. 01

Centro

CANDIBA - BA

CNPJ: 13.982.608/0001-00

**Anexo I - Orçamento 2020  
Resumo Geral da Receita**

Valores expressos em R\$

Código	Especificação	Desdobramento	Espécie	Origem	Categoria Econômica
1.7.2.8.99.1.1.34.99.00	Outras TRANSFs do FEAS	17.110,00			
1.7.2.8.99.1.1.99.00.00	Demais/Outras TRANSFs dos Est.s	68.937,00			
1.7.2.8.99.1.1.99.01.00	FCBA - Fundo de Cultura do Est. da Bahia	10.277,00			
1.7.2.8.99.1.1.99.02.00	Cota-parte do Fundo Investimento Econômico e Social - FIES	36.841,00			
1.7.2.8.99.1.1.99.99.00	Demais/Outras TRANSFs dos Est.s	21.819,00			
1.7.5.0.00.0.0.00.00.00	TRANSFs de Outras Instituições Públicas		10.078.020,00		
1.7.5.8.00.0.0.00.00.00	TRANSFs de Outras Instituições Públicas - Especifica E/M	10.078.020,00			
1.7.5.8.01.0.0.00.00.00	Transf.Rec.do FMDE.Básica Valoriz.Profis.da Educ-FUNDEB	10.078.020,00			
1.7.5.8.01.1.0.00.00.00	Transf.Rec.do FMDE.Básica Valoriz.Profis.da Educ-FUNDEB	10.078.020,00			
1.7.5.8.01.1.1.00.00.00	Transf.Rec.do FMDE.Básica Valoriz.Profis.da Educ-FUNDEB-Principal	10.078.020,00			
1.9.0.0.00.0.0.00.00.00	Outras Receitas Correntes			412.524,00	
1.9.1.0.00.0.0.00.00.00	Multas Administrativas, Contratuais e Judiciais		14.482,00		
1.9.1.0.07.0.0.00.00.00	Multas Aplicadas pelos Tribunais de Contas	14.482,00			
1.9.1.0.07.1.0.00.00.00	Multas Aplicadas pelos Tribunais de Contas	14.482,00			
1.9.1.0.07.1.1.00.00.00	Multas Aplicadas pelos Tribunais de Contas - Principal	10.000,00			
1.9.1.0.07.1.3.00.00.00	Multas Aplic. Trib de Contas - Dívida Ativa	1.130,00			
1.9.1.0.07.1.5.00.00.00	Multas Aplic. Trib de Contas - Juros	838,00			
1.9.1.0.07.1.6.00.00.00	Multas Aplic. Trib de Contas - Multas	838,00			
1.9.1.0.07.1.7.00.00.00	Multas Aplic. Trib de Contas - Dívida Ativa - Juros	838,00			
1.9.1.0.07.1.8.00.00.00	Multas Aplic. Trib de Contas - Dívida Ativa - Multas	838,00			
1.9.2.0.00.0.0.00.00.00	Indenizações, Restituições e Ressarcimentos		365.730,00		
1.9.2.1.00.0.0.00.00.00	Indenizações	2.587,00			
1.9.2.1.99.0.0.00.00.00	Agrega Rec.Receb/ressarc.por danos ao patr púb, ñ classif nos itens ant	2.587,00			
1.9.2.1.99.1.0.00.00.00	Outras Indenizações	2.587,00			
1.9.2.1.99.1.1.00.00.00	Outras Indenizações - Principal	2.587,00			
1.9.2.1.99.1.1.01.00.00	Outras Indenizações - PM	2.587,00			
1.9.2.2.00.0.0.00.00.00	Restituições	363.143,00			
1.9.2.2.99.0.0.00.00.00	Outras Restituições	363.143,00			
1.9.2.2.99.1.0.00.00.00	Outras Restituições	363.143,00			
1.9.2.2.99.1.1.00.00.00	Outras Restituições - Principal	358.661,00			
1.9.2.2.99.1.1.01.00.00	Outras Restituições - PM	331.853,00			
1.9.2.2.99.1.1.02.00.00	Outras Restituições - FMS	13.404,00			
1.9.2.2.99.1.1.03.00.00	Outras Restituições - FMAS	13.404,00			
1.9.2.2.99.1.3.00.00.00	Outras Restituições - Dívida Ativa	1.130,00			
1.9.2.2.99.1.5.00.00.00	Outras Restituições - Juros	838,00			
1.9.2.2.99.1.6.00.00.00	Outras Restituições - Multas	838,00			
1.9.2.2.99.1.7.00.00.00	Outras Restituições - Dívida Ativa - Juros	838,00			
1.9.2.2.99.1.8.00.00.00	Outras Restituições - Dívida Ativa - Multas	838,00			

## PREFEITURA MUNICIPAL DE CANDIBA

Praça Kennedy, No. 01

Centro

CANDIBA - BA

CNPJ: 13.982.608/0001-00

Anexo I - Orçamento 2020  
Resumo Geral da Receita

Valores expressos em R\$

Código	Especificação	Desdobramento	Espécie	Origem	Categoria Econômica
1.9.9.0.00.0.0.00.00.00	Demais Receitas Correntes		32.312,00		
1.9.9.0.99.0.0.00.00.00	Outras Receitas	32.312,00			
1.9.9.0.99.1.0.00.00.00	Outras Receitas - Primárias	32.312,00			
1.9.9.0.99.1.1.00.00.00	Outras Receitas - Primárias - Principal	32.312,00			
1.9.9.0.99.1.1.01.00.00	Outras Receitas - PM	32.312,00			
2.0.0.0.00.0.0.00.00.00	Receitas de Capital				6.973.320,00
2.1.0.0.00.0.0.00.00.00	Operações de Crédito			2.000.000,00	
2.1.1.0.00.0.0.00.00.00	Operações de Crédito - Mercado Interno		2.000.000,00		
2.1.1.8.00.0.0.00.00.00	Operações de Crédito - Mercado Interno - Est.s/DF/Munic.	1.000.000,00			
2.1.1.8.01.0.0.00.00.00	Operações de Crédito Internas de Est.s/DF/Munic.	1.000.000,00			
2.1.1.8.01.1.0.00.00.00	Operações de Crédito Internas para Prog.s de Educ.	500.000,00			
2.1.1.8.01.1.1.00.00.00	Operações de Crédito Internas para Prog.s de Educ. - Principal	500.000,00			
2.1.1.8.01.2.0.00.00.00	Operações de Crédito Internas para Prog.s de Saúde	500.000,00			
2.1.1.8.01.2.1.00.00.00	Operações de Crédito Internas para Prog.s de Saúde - Principal	500.000,00			
2.1.1.9.00.0.0.00.00.00	Outras Operações de Crédito - Mercado Interno	1.000.000,00			
2.1.1.9.00.1.0.00.00.00	Outras Operações de Crédito - Mercado Interno - Principal	1.000.000,00			
2.2.0.0.00.0.0.00.00.00	Alienação de Bens			73.320,00	
2.2.1.0.00.0.0.00.00.00	Alienação de Bens Móveis		36.660,00		
2.2.1.3.00.0.0.00.00.00	Alienação de Bens Móveis e Semoventes	36.660,00			
2.2.1.3.00.1.0.00.00.00	Alienação de Bens Móveis e Semoventes	36.660,00			
2.2.1.3.00.1.1.00.00.00	Alienação de Bens Móveis e Semoventes - Principal	36.660,00			
2.2.2.0.00.0.0.00.00.00	Alienação de Bens Imóv.		36.660,00		
2.2.2.0.00.1.0.00.00.00	Alienação de Bens Imóv.	36.660,00			
2.2.2.0.00.1.1.00.00.00	Alienação de Bens Imóv. - Principal	36.660,00			
2.4.0.0.00.0.0.00.00.00	TRANSFs de Capital			4.900.000,00	
2.4.1.0.00.0.0.00.00.00	TRANSFs da União e de suas Entidades		4.600.000,00		
2.4.1.8.00.0.0.00.00.00	TRANSFs da União	4.600.000,00			
2.4.1.8.03.0.0.00.00.00	TRANSFs de Rec. do Sist. Único de Saúde - SUS	150.000,00			
2.4.1.8.03.1.0.00.00.00	TRANSFs de Rec. do Sist. Único de Saúde - SUS	150.000,00			
2.4.1.8.03.1.1.00.00.00	TRANSFs de Rec. do Sist. Único de Saúde - SUS - Principal	150.000,00			
2.4.1.8.04.0.0.00.00.00	Transf de Rec do Sistema Único de Saúde - SUS - Bloco Investim na Rede de	1.450.000,00			
2.4.1.8.04.1.0.00.00.00	Transferências de Recursos do Sistema Único de Saúde - SUS destinados a	100.000,00			
2.4.1.8.04.3.0.00.00.00	Transferências de Recursos do Sistema Único de Saúde - SUS destinados a	50.000,00			
2.4.1.8.04.5.0.00.00.00	Transf de Recursos do Sistema Único de Saúde - SUS destinados à Gestão	150.000,00			
2.4.1.8.04.6.0.00.00.00	Outras Transferências de Recursos do Sistema Único de Saúde - SUS, não	1.150.000,00			
2.4.1.8.05.0.0.00.00.00	TRANSFs de Rec. Destinados a Prog.s de Educ.	270.000,00			
2.4.1.8.05.1.0.00.00.00	TRANSFs de Rec. Destinados a Prog.s de Educ.	270.000,00			

## PREFEITURA MUNICIPAL DE CANDIBA

Praça Kennedy, No. 01

Centro

CANDIBA - BA

CNPJ: 13.982.608/0001-00

Anexo I - Orçamento 2020  
Resumo Geral da Receita

Valores expressos em R\$

Código	Especificação	Desdobramento	Espécie	Origem	Categoria Econômica
2.4.1.8.05.1.1.00.00.00	TRANSFs de Rec. Destinados a Prog.s de Educ. - Principal	270.000,00			
2.4.1.8.10.0.0.00.00.00	TRANSF de Conv.s da União e de suas Entidades	2.650.000,00			
2.4.1.8.10.1.0.00.00.00	TRANSFs de Conv. da União para o Sist. Único de Saúde - SUS	50.000,00			
2.4.1.8.10.1.1.00.00.00	TRANSFs de Conv. da União para o Sist. Único de Saúde - SUS - Principal	50.000,00			
2.4.1.8.10.2.0.00.00.00	TRANSFs de Conv. da União Dest. a Prog.s de Educ.	100.000,00			
2.4.1.8.10.2.1.00.00.00	TRANSFs de Conv. da União Dest. a Prog.s de Educ. - Principal	100.000,00			
2.4.1.8.10.9.0.00.00.00	Outras TRANSFs de Conv.s da União	2.500.000,00			
2.4.1.8.10.9.1.00.00.00	Outras TRANSFs de Conv.s da União - Principal	2.500.000,00			
2.4.1.8.99.0.0.00.00.00	Outras TRANSFs da União	80.000,00			
2.4.1.8.99.1.0.00.00.00	Outras TRANSFs da União	80.000,00			
2.4.1.8.99.1.1.00.00.00	Outras TRANSFs da União - Principal	80.000,00			
2.4.2.0.00.0.0.00.00.00	TRANSFs dos Est.s e do Distrito Federal e de suas Entidades		300.000,00		
2.4.2.8.00.0.0.00.00.00	TRANSFs dos Est.s, Distrito Federal, e de suas Entidades	300.000,00			
2.4.2.8.10.0.0.00.00.00	TRANSFs de Conv.s dos Est.s e do Distrito Federal e de suas Entidades	300.000,00			
2.4.2.8.10.1.0.00.00.00	TRANSFs de Conv.s dos Est.s para o Sist. Único de Saúde - SUS	100.000,00			
2.4.2.8.10.1.1.00.00.00	TRANSFs de Conv.s dos Est.s para o Sist. Único de Saúde - SUS - Princip	100.000,00			
2.4.2.8.10.2.0.00.00.00	TRANSFs de Conv.s dos Est.s Dest. a Prog.s de Educ.	100.000,00			
2.4.2.8.10.2.1.00.00.00	TRANSFs de Conv.s dos Est.s Dest. a Prog.s de Educ. - Principal	100.000,00			
2.4.2.8.10.9.0.00.00.00	Outras TRANSFs de Conv. dos Est.s	100.000,00			
2.4.2.8.10.9.1.00.00.00	Outras TRANSFs de Conv. dos Est.s - Principal	100.000,00			
9.0.0.0.00.0.0.00.00.00	Dedução da Receita				-4.469.547,00
9.7.0.0.00.0.0.00.00.00	Dedução da Receita de TRANSFs Correntes			-4.469.547,00	
9.7.1.0.00.0.0.00.00.00	Dedução da Receita de TRANSFs Correntes da União		-3.846.957,00		
9.7.1.8.00.0.0.00.00.00	Dedução da Rec resultante das Transf. da União	-3.846.957,00			
9.7.1.8.01.0.0.00.00.00	Dedução da Rec p/Formação FUNDEB- Transf. União	-3.844.245,00			
9.7.1.8.01.2.1.00.00.00	Dedução da Rec. p/ Formação FUNDEB - FPM	-3.843.355,00			
9.7.1.8.01.5.1.00.00.00	Dedução da Rec p/Formação FUNDEB- ITR	-890,00			
9.7.1.8.06.0.0.00.00.00	Dedução da Receita P/ Formação do FUNDEB -Tr Financ ICMS - Deson	-2.712,00			
9.7.1.8.06.1.1.00.00.00	Dedução da Rec p/Formação FUNDEB- ICMS DESON	-2.712,00			
9.7.2.0.00.0.0.00.00.00	Dedução da Receita de TRANSFs Correntes do Est.		-622.590,00		
9.7.2.8.00.0.0.00.00.00	Dedução da Rec resultante das Transf. do Est.	-622.590,00			
9.7.2.8.01.0.0.00.00.00	Dedução da Rec p/Formação FUNDEB- Transf. do Est.	-622.590,00			
9.7.2.8.01.1.1.00.00.00	Dedução da Rec p/Formação FUNDEB- ICMS	-535.167,00			
9.7.2.8.01.2.1.00.00.00	Dedução da Rec p/Formação FUNDEB- IPVA	-82.463,00			
9.7.2.8.01.3.1.00.00.00	Dedução da Rec p/Formação FUNDEB- IPI EXPORT.	-4.960,00			
				<b>Total:</b>	45.961.048,00

**PREFEITURA MUNICIPAL DE CANDIBA**

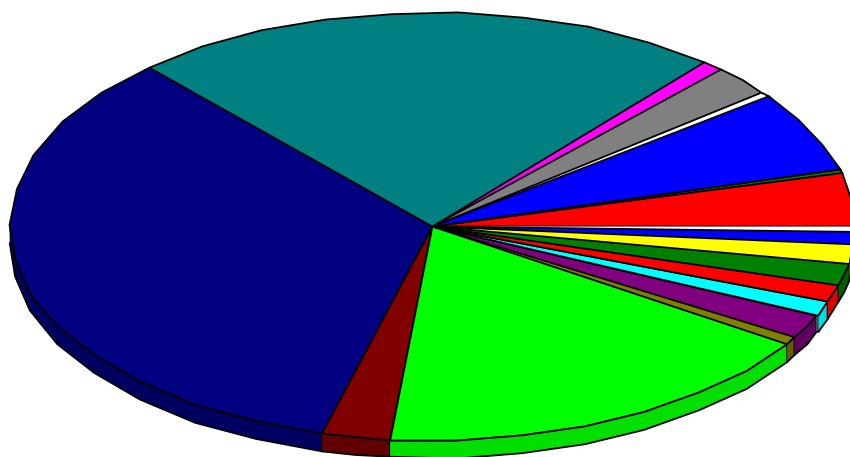
Praça Kennedy, No. 01  
 Centro  
 CANDIBA - BA  
 CNPJ: 13982608000100

**Orçamento 2020**  
**RESUMO POR FUNÇÃO**

Valores expressos em R\$

Código	Especificação	Total Fixado
01	LEGISLATIVA	1.819.600,00
02	JUDICIÁRIA	122.250,00
03	ESSENCIAL À JUSTIÇA	5.200,00
04	ADMINISTRAÇÃO	2.829.064,00
06	SEGURANÇA PÚBLICA	166.100,00
08	ASSISTÊNCIA SOCIAL	1.046.827,00
09	PREVIDÊNCIA SOCIAL	400.158,00
10	SAÚDE	10.464.106,00
12	EDUCAÇÃO	15.672.708,00
13	CULTURA	1.217.743,00
15	URBANISMO	8.001.039,00
16	HABITAÇÃO	242.700,00
17	SANEAMENTO	858.200,00
18	GESTÃO AMBIENTAL	6.510,00
20	AGRICULTURA	488.088,00
24	COMUNICAÇÕES	3.810,00
25	ENERGIA	590.380,00
26	TRANSPORTE	780.775,00
27	DESPORTO E LAZER	659.560,00
28	ENCARGOS ESPECIAIS	395.650,00
99	RESERVA DE CONTIGÊNCIA	190.580,00
<b>Total</b>		<b>45.961.048,00</b>

Distribuição Orçamentária



RESERVA DE CONTIGÊNCIA	190.580
ENCARGOS ESPECIAIS	395.650
DESPORTO E LAZER	659.560
TRANSPORTE	780.775
ENERGIA	590.380
COMUNICAÇÕES	3.810
AGRICULTURA	488.088
GESTÃO AMBIENTAL	6.510
SANEAMENTO	858.200
HABITAÇÃO	242.700
URBANISMO	8.001.039
CULTURA	1.217.743
EDUCAÇÃO	15.672.708
SAÚDE	10.464.106
PREVIDÊNCIA SOCIAL	400.158
ASSISTÊNCIA SOCIAL	1.046.827
SEGURANÇA PÚBLICA	166.100
ADMINISTRAÇÃO	2.829.064
ESSENCIAL À JUSTIÇA	5.200
JUDICIÁRIA	122.250
LEGISLATIVA	1.819.600

**PREFEITURA MUNICIPAL DE CANDIBA**

Praça Kennedy, No. 01

Centro

CANDIBA - BA

CNPJ: 13982608000100

Lei Orçamentária Anual de 2020

**RESUMO POR PROJETO / ATIVIDADE**

Código	Especificação	Tipo	Total Fixado R\$ (1,00)
1002	Equipamento da Câmara de Vereadores	P	100.000,00
1013	Equipamento do Gabinete do Prefeito	P	5.600,00
1016	Equipamento da Secretaria de Administração	P	5.400,00
1022	Equipamento da Contabilidade	P	5.400,00
1050	Ampliação e Reforma de Centro de Convivência	P	65.000,00
1056	Equipamento do FMAS	P	5.600,00
1072	Construção, Ampliação de Unidades de Saúde	P	435.300,00
1073	Aquis. de Equipamentos para Unidades de Saúde	P	384.068,00
1074	Aquisição de veículos para setor de Saúde	P	230.000,00
1076	Aquisição de equipamento para o Hospital Municipal na Sede	P	35.000,00
1077	Reforma e ampliação do Hospital Municipal	P	742.294,00
1091	Construção e ampliação de Unidades Escolares	P	928.470,00
1092	Equipamento do Ensino Fundamental	P	155.650,00
1093	Constr. e Ampl. de Prédios Escolares -FUNDEB	P	439.961,00
1094	Equipamento da Educação Básica - FUNDEB	P	100.350,00
1107	Construção de Creches	P	416.602,00
1108	Reequipamento de Creches	P	167.340,00
1120	Aquisição de Veículos e Equipamentos	P	519.120,00
1121	Pavimentação de Logradouros	P	2.808.284,00
1122	Abertura de Ruas Av. e Desapropriações	P	169.300,00
1127	Construção de Praças e Jardins	P	185.600,00
1131	Constr. e ampliação de obras publicas	P	144.700,00
1134	Compra de Terreno para Doação	P	102.000,00
1138	Impl. e equip. Serviço de Abastecimento de Água	P	141.000,00
1139	Implantação de rede de esgoto	P	73.600,00
1140	Construção de Aterro Sanitário	P	150.000,00
1156	Construção de Mercados, Feiras e Matadouros	P	56.500,00
1159	Construção de Açudes, Tanques e Barragens	P	98.600,00
1160	Abertura e equipamento de Poços Artesianos	P	190.200,00
1184	Implantação de Sistema de TV e Internet	P	3.810,00
1187	Implantação e Ampliação Rede de Iluminação Pública	P	82.600,00
1193	Construção de Estradas e Pontes	P	45.600,00
1207	Construção de Quadras, Estádio, Pça. de Esporte e C.Futebol	P	612.670,00
1217	Amortização da Dívida Contratada	P	388.850,00
1258	Aquisição de veículo para Transporte Escolar	P	1.106.635,00
1287	Urbanização da Lagoa na sede	P	338.600,00
1288	Equipamento da Secretaria Municipal de Educação	P	55.190,00
1289	Construção do Centro Médico de Especificidades na Sede	P	1.150.000,00
2003	Manutenção dos Serviços da Câmara	A	1.719.600,00
2006	Indenizações Trabalhistas	A	122.250,00
2010	Manutenção de Despesas Judiciais	A	5.200,00
2014	Manutenção da Consultoria e Assessoria Jurídica	A	187.360,00
2015	Manutenção do Gabinete do Prefeito	A	461.094,00
2017	Manutenção da Secretaria de Administração	A	1.586.165,00
2019	Manutenção das Atividades do Consórcio Público	A	118.595,00
2020	Manutenção da Tesouraria	A	6.380,00
2023	Manutenção da Contabilidade	A	266.350,00
2035	Manutenção do COMDEC	A	7.640,00
2036	Manutenção do Setor de Tributação	A	5.120,00
2039	Manutenção do Setor de Imprensa e Publicidade	A	80.600,00
2047	Manutenção da Ordem Pública	A	166.100,00
2051	Serviço de Conv.e Fortalec.Vínculos (PETI, idoso e projovem)	A	35.300,00
2052	Conselho Municipal dos Direitos da Criança e do Adolescente	A	11.510,00
2053	Programa IGD - SUAS	A	26.840,00
2055	Manutenção do Conselho Tutelar	A	93.360,00
2056	Manutenção do Conselho Municipal de Assistência Social	A	7.540,00
2057	Manutenção do FMAS	A	467.805,00
2058	Contribuição ao INSS e FGTS	A	125.700,00
2060	Contribuição ao PASEP	A	274.458,00

**PREFEITURA MUNICIPAL DE CANDIBA**

Praça Kennedy, No. 01

Centro

CANDIBA - BA

CNPJ: 13982608000100

Lei Orçamentária Anual de 2020

**RESUMO POR PROJETO / ATIVIDADE**

<b>Código</b>	<b>Especificação</b>	<b>Tipo</b>	<b>Total Fixado R\$ (1,00)</b>
2065	Piso de Atenção Básica - PAB	A	206.380,00
2066	Incentivo ações básicas de Vigilância Sanitária	A	13.727,00
2067	Incentivo ao PACS	A	440.838,00
2068	Incentivo ao Programa Saúde Familiar	A	2.036.075,00
2069	Manutenção da Assistência Farmacéutica Básica	A	75.776,00
2070	Gestão das Ações do Fundo Municipal de Saúde	A	3.356.104,00
2071	Melhorias Habitacionais	A	11.000,00
2072	Manutenção das Atividades do Consórcio Público	A	229.800,00
2080	Epidemiologia e Controle de Doenças -ECD	A	200.350,00
2083	Programa de Saúde Bucal	A	90.350,00
2084	Gestão Plena	A	10.500,00
2093	Manutenção da Educação Infantil - Fundeb 60%	A	480.300,00
2094	Manutenção do Ensino Infantil - Fundeb 40%	A	317.520,00
2095	Manutenção do FUNDEB - 60%	A	5.819.700,00
2096	Manutenção do FUNDEB - 40%	A	2.554.058,00
2097	Manutenção do PNATE	A	220.564,00
2098	Manutenção do Ensino Básico	A	1.958.035,00
2099	Programa Dinheiro Direto na Escola	A	15.200,00
2100	Programa de Alimentação Escolar	A	281.300,00
2102	Manutenção do Ensino Médio	A	121.760,00
2105	Apoio ao Ensino Superior	A	8.370,00
2106	Manutenção do Conselho Municipal de Educação	A	7.560,00
2110	FCBA - Gestão das ações do Fundo de Cultura do Estado da Bahia	A	12.783,00
2117	Comemoração de Festividades	A	1.204.960,00
2123	Manutenção dos Serviços de Obras e Urbanismo	A	2.408.435,00
2126	Manutenção de Cemitérios	A	5.020,00
2130	Manutenção dos Serviços de Limpeza Pública	A	1.421.980,00
2132	Melhoria de Unidades Sanitárias	A	72.100,00
2133	Melhorias Habitacionais	A	68.600,00
2141	Manutenção da Rede de Abastecimento de Água	A	493.600,00
2157	Manutenção de Mercados, Feiras e Matadouros	A	15.780,00
2161	Manutenção do Departamento de Agricultura e Meio Ambiente	A	127.008,00
2188	Manutenção da Rede de Iluminação Pública	A	507.780,00
2197	Manutenção e conservação de Estradas e Pontes	A	735.175,00
2211	Manutenção do Desporto Amador	A	46.890,00
2219	Pagamentos de Encargos Financeiros	A	6.800,00
2235	Manutenção da Educação Infantil	A	140.385,00
2250	Manutenção do Ensino Fundamental - QSE	A	326.543,00
2260	Manutenção do SUS	A	63.450,00
2285	Bolsa Família - IGD	A	75.525,00
2286	Programa de Atend. a Criança e Adolescente	A	17.178,00
2289	Gestão de Outros Programas do Fundo a Fundo	A	259.594,00
2290	Programa de Assistência Social - FEAS	A	84.858,00
2293	Programa do CRAS/ PAIF	A	72.500,00
2294	Programas da Assistência Social	A	169.921,00
2295	Gestão de Programas do FNDE	A	51.215,00
2296	Manutenção do Conselho Municipal de Saúde	A	9.500,00
2300	Programa BPC- Benefício Prest.Continuada	A	7.250,00
2302	Programa BLMAC - SAMU	A	484.000,00
2303	Manutenção do Fundo Municipal do Meio Ambiente	A	6.510,00
9999	RESERVA DE CONTINGÊNCIA	A	190.580,00
<b>Total R\$:</b>			<b>45.961.048,00</b>

**PREFEITURA MUNICIPAL DE CANDIBA**

Praça Kennedy, No. 01

Centro

CANDIBA - BA

CNPJ: 13982608000100

Orçamento 2020

**RESUMO POR SUBFUNÇÃO**

Valores expressos em R\$

<b>Código</b>	<b>Especificação</b>	<b>Total Fixado</b>
031	AÇÃO LEGISLATIVA	1.819.600,00
061	AÇÃO JUDICIÁRIA	122.250,00
092	REPRESENTAÇÃO JUDICIAL E EXTRA JUDICIAL	5.200,00
122	ADMINISTRAÇÃO GERAL	2.704.514,00
123	ADMINISTRAÇÃO FINANCEIRA	278.130,00
129	ADMINISTRAÇÃO DE RECEITAS	5.120,00
131	COMUNICAÇÃO SOCIAL	80.600,00
181	POLICIAMENTO	166.100,00
241	ASSISTÊNCIA AO IDOSO	65.000,00
243	ASSISTÊNCIA À CRIANÇA E AO ADOLESCENTE	28.688,00
244	ASSISTÊNCIA COMUNITÁRIA	953.139,00
271	PREVIDÊNCIA BÁSICA	400.158,00
301	ATENÇÃO BÁSICA	7.449.209,00
302	ASSISTÊNCIA HOSPITALAR E AMBULATORIAL	2.474.744,00
303	SUORTE PROFILÁTICO E TERAPÊUTICO	75.776,00
304	VIGILÂNCIA SANITÁRIA	13.727,00
305	VIGILÂNCIA EPIDEMIOLÓGICA	200.350,00
361	ENSINO FUNDAMENTAL	14.020.431,00
362	ENSINO MÉDIO	121.760,00
364	ENSINO SUPERIOR	8.370,00
365	EDUCAÇÃO INFANTIL	1.522.147,00
392	DIFUSÃO CULTURAL	1.217.743,00
451	INFRA-ESTRUTURA URBANA	6.151.839,00
452	SERVIÇOS URBANOS	1.612.600,00
482	HABITAÇÃO URBANA	151.700,00
512	SANEAMENTO BÁSICO URBANO	858.200,00
541	PRESERVAÇÃO E CONSERVAÇÃO AMBIENTAL	338.600,00
542	CONTROLE AMBIENTAL	6.510,00
605	ABASTECIMENTO	199.288,00
606	EXTENSÃO RURAL	288.800,00
722	TELECOMUNICAÇÕES	3.810,00
752	ENERGIA ELÉTRICA	590.380,00
782	TRANSPORTE RODOVIÁRIO	780.775,00
812	DESPORTO COMUNITÁRIO	659.560,00
843	SERVIÇO DA DÍVIDA INTERNA	395.650,00
999	RESERVA DE CONTINGÊNCIA	190.580,00
<b>Total de Registros: 36</b>		<b>45.961.048,00</b>



**PREFEITURA MUNICIPAL DE CANDIBA**

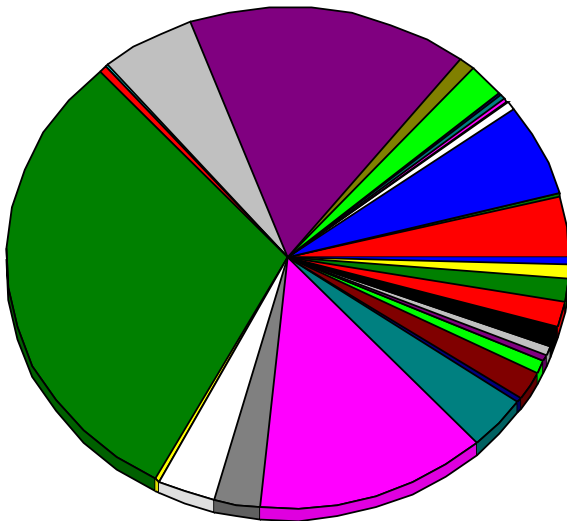
Praça Kennedy, No. 01  
Centro  
CANDIBA - BA  
CNPJ: 13982608000100

Orçamento 2020

**RESUMO POR SUBFUNÇÃO**

Valores expressos em R\$

Código	Especificação	Total Fixado
--------	---------------	--------------

**Distribuição Orçamentária**

1.819.600	AÇÃO LEGISLATIVA
122.250	AÇÃO JUDICIÁRIA
5.200	REPRESENTAÇÃO JUDICIAL E EXTRA JUDICIAL
2.704.514	ADMINISTRAÇÃO GERAL
278.130	ADMINISTRAÇÃO FINANCEIRA
5.120	ADMINISTRAÇÃO DE RECEITAS
80.600	COMUNICAÇÃO SOCIAL
166.100	POLICIAMENTO
65.000	ASSISTÊNCIA AO IDOSO
28.688	ASSISTÊNCIA À CRIANÇA E AO ADOLESCENTE
953.139	ASSISTÊNCIA COMUNITÁRIA
400.158	PREVIDÊNCIA BÁSICA
7.449.209	ATENÇÃO BÁSICA
2.474.744	ASSISTÊNCIA HOSPITALAR E AMBULATORIAL
75.776	SUORTE PROFILÁTICO E TERAPÊUTICO
13.727	VIGILÂNCIA SANITÁRIA
200.350	VIGILÂNCIA EPIDEMIOLÓGICA
14.020.431	ENSINO FUNDAMENTAL
121.760	ENSINO MÉDIO
8.370	ENSINO SUPERIOR
1.522.147	EDUCAÇÃO INFANTIL
1.217.743	DIFUSÃO CULTURAL
6.151.839	INFRA-ESTRUTURA URBANA
1.612.600	SERVIÇOS URBANOS
151.700	HABITAÇÃO URBANA
858.200	SANEAMENTO BÁSICO URBANO
338.600	PRESERVAÇÃO E CONSERVAÇÃO AMBIENTAL
6.510	CONTROLE AMBIENTAL

PREFEITURA MUNICIPAL DE CANDIBA - BA  
LEI DE DIRETRIZES ORÇAMENTÁRIAS  
ANEXO DE RISCOS FISCAIS  
DEMONSTRATIVO DE RISCOS FISCAIS E PROVIDÊNCIAS  
2020

ARF(LRF, art 4º, § 3º)

R\$ 1,00

PASSIVOS CONTINGENTES		PROVIDÊNCIAS	
Descrição	Valor	Descrição	Valor
Demandas Judiciais: . Possíveis Ações Judiciais	15.720,00	Abertura de Crédito adicional a partir do remanejamento da reserva de contingência.	199.040,00
Assistências diversas: . Assistências devida a estiagem prolongada se houver	183.320,00		
<b>SUBTOTAL</b>	<b>199.040,00</b>	<b>SUBTOTAL</b>	<b>199.040,00</b>

DEMAIS RISCOS FISCAIS PASSIVOS		PROVIDÊNCIAS	
Descrição	Valor	Descrição	Valor
Em função das incertezas diante do atual cenário econômico, a receita ora projetada poderá sofrer frustrações durante o transcorrer do exercício que se projeta.		Limitação de empenho e Movimentação Financeira Conforme Art. 66, do projeto da LDO.	
<b>SUBTOTAL</b>		<b>SUBTOTAL</b>	
<b>TOTAL</b>	<b>199.040,00</b>	<b>TOTAL</b>	<b>199.040,00</b>

FONTE:

PREFEITURA MUNICIPAL DE CANDIBA - BA  
LEI ORÇAMENTÁRIA ANUAL  
ANEXO DE RISCOS FISCAIS  
DEMONSTRATIVO DE RISCOS FISCAIS E PROVIDÊNCIAS  
2020

ARF(LRF, art 4º, § 3º)

R\$ 1,00

PASSIVOS CONTINGENTES		PROVIDÊNCIAS	
Descrição	Valor	Descrição	Valor
Demandas Judiciais: . Possíveis Ações Judiciais	15.720,00	Abertura de Crédito adicional a partir do remanejamento da reserva de contingência.	199.040,00
Assistências diversas: . Assistências devida a estiagem prolongada se houver	183.320,00		
<b>SUBTOTAL</b>	<b>199.040,00</b>	<b>SUBTOTAL</b>	<b>199.040,00</b>

DEMAIS RISCOS FISCAIS PASSIVOS		PROVIDÊNCIAS	
Descrição	Valor	Descrição	Valor
Em função das incertezas diante do atual cenário econômico, a receita ora projetada poderá sofrer frustrações durante o transcorrer do exercício que se projeta.		Limitação de empenho e Movimentação Financeira Conforme Art. 66, do projeto da LDO.	
<b>SUBTOTAL</b>		<b>SUBTOTAL</b>	
<b>TOTAL</b>	<b>199.040,00</b>	<b>TOTAL</b>	<b>199.040,00</b>

FONTE:

Estado da Bahia

## **PREFEITURA MUNICIPAL DE CANDIBA**

### **LEI Nº 337 de 12 de dezembro de 2019.**

Autoriza o Executivo Municipal a abrir Crédito Especial e dá outras providências.

O PREFEITO MUNICIPAL DE CANDIBA, Estado da Bahia, no uso de suas atribuições que lhe são conferidas, faço saber que a Câmara Municipal de Vereadores aprovou e eu sanciono a seguinte Lei:

Art. 1º - Fica o Executivo Municipal autorizado a abrir crédito especial no valor total de R\$ 150.000,00 (cento e cinquenta mil reais), para cobrir despesas a seguir discriminadas:

#### **02.03.00 – SECRETARIA DE EDUCAÇÃO E CULTURA**

12.000.000.0.000 EDUCAÇÃO

12.361.000.0.000 ENSINO FUNDAMENTAL

12.361.042.0.000 REVITALIZAÇÃO DO ENSINO FUNDAMENTAL

#### **12.361.042.2101 - GESTÃO DOS RECURSOS DE PRECATÓRIOS - FUNDEF**

3.3.90.30.00.00 – Material de Consumo.....R\$ 50.000,00

3.3.90.36.00.00 - Outros Serviços e Terceiros – Pessoa Física... R\$ 30.000,00

3.3.90.39.00.00 – Outros Serviços de Terceiros- P. Juridica..... R\$ 30.000,00

4.4.90.52.00.00 – Equipamentos e Material Permanente ..... R\$ 40.000,00

Fonte de Recurso .....95

Art. 2º. – O Poder executivo fica autorizado a proceder a readequação dos instrumentos de planejamento – PPA/LOA/LDO, conforme art. 1º.

Art.3º - As despesas decorrentes da abertura do presente Crédito Especial, serão cobertas com recursos de que trata o Art. 43 , da Lei Federal 4.320/64.

Art. 4º - Revogadas as disposições em contrário, a presente Lei entrará em vigor na data de sua publicação.

Gabinete do Prefeito Municipal de CANDIBA (BA) 12 de dezembro de 2019.

.....  
Prefeito

## PREFEITURA MUNICIPAL DE CANDIBA

Praça Kennedy, nº 1 – Centro - Candiba – BA.  
CNPJ: 13.982.608/0001-00

Decreto Nº. 066 de 12 de dezembro de 2019.

Dispõe sobre o quadro de detalhamento da despesa – QDD, para o exercício financeiro De 2020.

**O PREFEITO MUNICIPAL DE CANDIBA** - Estado da Bahia, no uso de suas atribuições legais, constitucionais e de acordo com o Art. 22º. da Lei Nº. 323 de 27/06/2019 – que dispõe sobre as Diretrizes Orçamentárias.

### DECRETA:

Art. 1º. – Fica aprovado o Quadro de Detalhamento de Despesa – QDD para o orçamento de 2020, aprovado pela Lei Nº. 338 de 12 de dezembro de 2019, na forma dos anexos que fazem parte integrante desde decreto.

Art. 2º. - Os QDDs poderão ser alterados, no decurso do exercício financeiro, para atender às necessidades de execução orçamentária, respeitados sempre, os valores dos respectivos Grupos de Natureza da Despesa, estabelecidos na lei orçamentária ou em créditos adicionais regularmente abertos.

Art. 3º. – Este Decreto vigorará de 01 de janeiro a 31 de dezembro de 2020, revogando-se as disposições em contrário.

Gabinete do Prefeito, 12 de dezembro de 2019

**Jarbas Henrique Martins Oliveira**

Prefeito Municipal



## PREFEITURA MUNICIPAL DE CANDIBA

CNPJ: 13.982.608/0001-00

PRAÇA KENNEDY, Nº 01 - CENTRO - TELEFAX: (77) 3661-2066

CEP: 46.380-000 - CANDIBA - BAHIA

E-mail: pmcandiba@bol.com.br

## PORTARIA

Portaria nº 007/2019

Candiba – Ba, 11/12/2019

**“Altera a Portaria 07/2018 de 08 de fevereiro de 2018, para substituir membro da comissão administrativa”.**

**O PREFEITO MUNICIPAL DE CANDIBA, ESTADO DA BAHIA,** no uso de suas atribuições legais e constitucionais; e

Considerando que o servidor Emerson Luís Leão, encontra usufruindo de benefício auxílio doença, afastado de suas atividades laborais;

### RESOLVE:

Art. 1º – Substituir o servidor Emerson Luís Leão pela servidora municipal Kalliane Lima Soares - engenheira civil.

Art. 2º – Esta Portaria entrará em vigor na data de sua publicação, revogadas as disposições em contrário.

**GABINETE DO PREFEITO MUNICIPAL DE CANDIBA-Ba,** em 11 de dezembro de 2019.

JARBAS HENRIQUE MARTINS OLIVEIRA  
Prefeito Municipal



## PREFEITURA MUNICIPAL DE CANDIBA

CNPJ: 13.982.608/0001-00

PRAÇA KENNEDY, 01, FONE: (77) 3661-2029 TELEFAX: (77)3661 2066.

CEP: 46.380-000 - CANDIBA – BAHIA

Email: pmcandiba@bol.com.br

### PORTARIA

Portaria n.º 008/2019  
Candiba – Ba, 11/12/2019

**“Prorroga prazo de conclusão de trabalhos de apuração de Processo Administrativo relativo à supostas irregularidades na TP 02/2016, e dá outras providências”.**

O PREFEITO DO MUNICÍPIO DE GUANAMBI, ESTADO DA BAHIA, usando de suas atribuições, e considerando pleito da Comissão de processo Administrativo que apura supostas irregularidades na execução do Contrato Administrativo surgido a partir da TP 02/2016,

#### RESOLVE

Art. 1º. Conceder prorrogação do prazo de conclusão do processo Administrativo Disciplinar, instaurado por meio da Portaria n.º 007/2018, por mais 30(trinta) dias.

Art. 2º. Esta Portaria entra em vigor na data de sua publicação, revogadas as disposições em contrário.

Candiba(BA), 11 de dezembro de 2019.

JARBAS HENRIQUE MARTINS OLIVEIRA  
Prefeito Municipal



ESTADO DA BAHIA

## PREFEITURA MUNICIPAL DE CANDIBA

Candiba (BA), 10 de Abril de 2019.

Do Sr.

Jarbas Henrique Martins Oliveira

Prefeito Municipal de Candiba

À:

Egrégia Câmara de Vereadores de Candiba

Candiba - BA

### MENSAGEM

Senhores Presidente e Vereadores:

De acordo com o que dispõem a Constituição Federal, a Lei Orgânica e a Lei Complementar Federal No. 101 de 04 de maio de 2000 – Lei de Responsabilidade Fiscal, submetemos à apreciação dessa Casa o Projeto de Lei das Diretrizes Orçamentárias (LDO), que estabelece as metas e prioridades da administração municipal, além das orientações à elaboração do Orçamento do Município, para o exercício de 2020.

As metas e prioridades da administração estão em consonância com o Plano Plurianual do Município e o Anexo de Metas Fiscais e Anexo de Riscos Fiscais

ESTADO DA BAHIA

## PREFEITURA MUNICIPAL DE CANDIBA

foram elaborados conforme as orientações do “Manual de Demonstrativos Fiscais” do STN.

Este instrumento de planejamento e gestão orçamentária, juntamente com o Plano Plurianual e a Lei Orçamentária Anual tornam-se com o advento da Lei Complementar No. 101 de 04.05.2000 importante, abrangente e transparente documento sobre o Planejamento do Orçamento Público Municipal integrado.

A lei de Diretrizes Orçamentárias sendo um instrumento de planejamento orientará a elaboração do orçamento para o ano vindouro, compreendendo as metas e prioridades da administração municipal, incluído as despesas de capital, dispendo ainda sobre as alterações na Legislação Tributária do Município, dentre outras. Em síntese a Lei de Diretrizes Orçamentárias é um instrumento norteador das ações do governo Municipal a serem levadas a efeito, na elaboração e na execução da peça orçamentária para o exercício financeiro de 2020.

Integram esta Lei os anexos de metas, os riscos fiscais e as metas e prioridades para o exercício de 2020.

Diante da relevância pública do planejamento orçamentário municipal, tenho a convicção da aprovação do presente Projeto de Lei ora encaminhado.

Atenciosamente,

---

Prefeito

## PROTOCOLO DE ASSINATURA(S)

O documento acima foi proposto para assinatura digital na plataforma Portal de Assinaturas Certisign. Para verificar as assinaturas clique no link: <https://www.portaldeassinaturas.com.br/Verificar/2F79-1BEC-094E-3FA8> ou vá até o site <https://www.portaldeassinaturas.com.br:443> e utilize o código abaixo para verificar se este documento é válido.

**Código para verificação: 2F79-1BEC-094E-3FA8**



### Hash do Documento

8711BEB40D3AFD5402DD95EAA2262EA17B5C6935F2B895D4C181E7097E29EB23

O(s) nome(s) indicado(s) para assinatura, bem como seu(s) status em 13/12/2019 é(são) :

- Ronni Donato Araujo - 777.275.095-15 em 13/12/2019 18:19 UTC-03:00

**Tipo:** Certificado Digital - PROCEDE BAHIA PROCESSAMENTO  
E CERTIFICACAO DE DOC - 18.195.422/0001-25